

信用保証 月報



令和7年 11 月号

山形県信用保証協会
YAMAGATA GUARANTEE

目 次

| | |
|-----------------------|----|
| ◇ 今月の保証動向 | 1 |
| ◇ 業務の推移 | 2 |
| ◇ 保証承諾の状況 | |
| 1 制度別保証承諾 | 4 |
| 2 金融機関別保証承諾 | 5 |
| 3 業種別保証承諾 | 6 |
| 4 資金使途別保証承諾 | 7 |
| 5 金額別保証承諾 | 7 |
| 6 期間別保証承諾 | 8 |
| 7 新規・継続別保証承諾 | 8 |
| 8 店別保証承諾 | 8 |
| 9 市町村別保証承諾 | 9 |
| 10 小額融資市町村別保証承諾 | 10 |
| ◇ 代位弁済の状況 | |
| 1 制度別代位弁済 | 11 |
| 2 業種別代位弁済 | 12 |
| 3 金融機関別代位弁済 | 13 |
| 4 店別代位弁済 | 13 |
| ◇ 金融機関店舗ランキング | 14 |

※数値等の扱いについては、以下のとおりとなります。

- ・数 値…単位未満を四捨五入し表示
- ・構成比…実績が無い場合は「空欄」と表示
単位未満の場合は「0.0」と表示
- ・前年比…前年実績が無い場合は「空欄」と表示
当年実績が無く前年実績が有る場合及び単位未満の場合は「0.0」と表示

表紙の図柄は

中小企業者と信用保証協会がともに大きくはばたき、飛躍発展する未来を表す協会記章を中心にデザインし、円の広がりには飛躍発展を二重に表現したものです。
バックカラーは、県花“べにばな”をイメージしたものです。

令和 7 年 11 月分

(単位：千円)

| 項 目 | 当 月 | | | | 本 年 度 累 計 | | | |
|-------------------|-----|-----------|-----------|-------|-----------|-------------|-----------|-------|
| | 件 数 | 金 額 | 前 年 同 月 比 | | 件 数 | 金 額 | 前 年 同 月 比 | |
| | | | 件 数 | 金 額 | | | 件 数 | 金 額 |
| 保 証 承 諾 | 551 | 6,912,238 | 83.9 | 84.3 | 4,802 | 56,819,342 | 93.2 | 88.0 |
| 保 証 債 務 残 高 | | | | | 31,596 | 367,192,038 | 98.4 | 93.0 |
| 代 位 弁 済 | 40 | 436,204 | 88.9 | 100.3 | 358 | 5,454,513 | 108.8 | 127.4 |
| 求 償 権 回 収 (元 金) | 12 | 94,313 | 600.0 | 118.5 | 56 | 668,770 | 124.4 | 121.1 |

保証承諾

11月の保証承諾は、551件（前年同月比83.9%）、6,912百万円（同84.3%）と減少した。

業種別では、建設業が 1,905 百万円（前年同月比 99.6%）、製造業が 1,744 百万円（同 86.1%）、サービス業が 1,196 百万円（同 113.6%）、小売業が 950 百万円（同 61.9%）卸売業が 671 百万円（同 76.9%）となった。

保証債務残高

11月末の保証債務残高は31,596件（前年同月比98.4%）、367,192百万円（同93.0%）と減少した。

代位弁済

11月の代位弁済は、40件（前年同月比88.9%）、436百万円（同100.3%）となった。

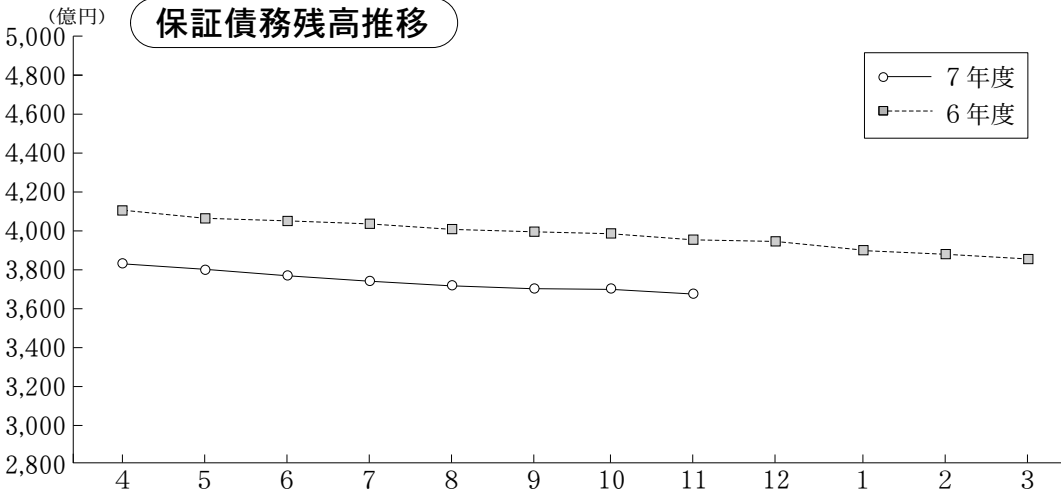
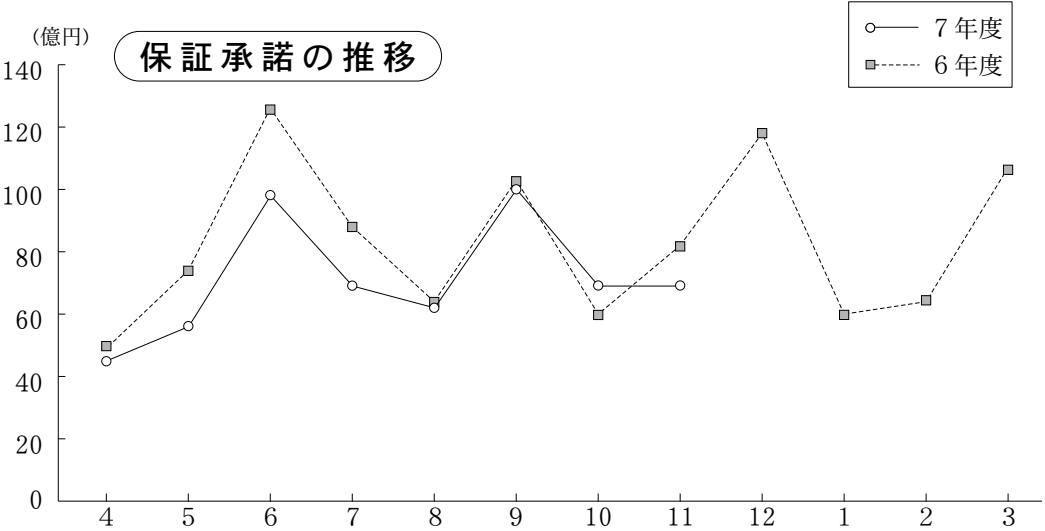
回收

11月の回収は、12件（前年同月比 600.0%）、94 百万円（同 118.5%）と増加した。

業 務 の 推 移

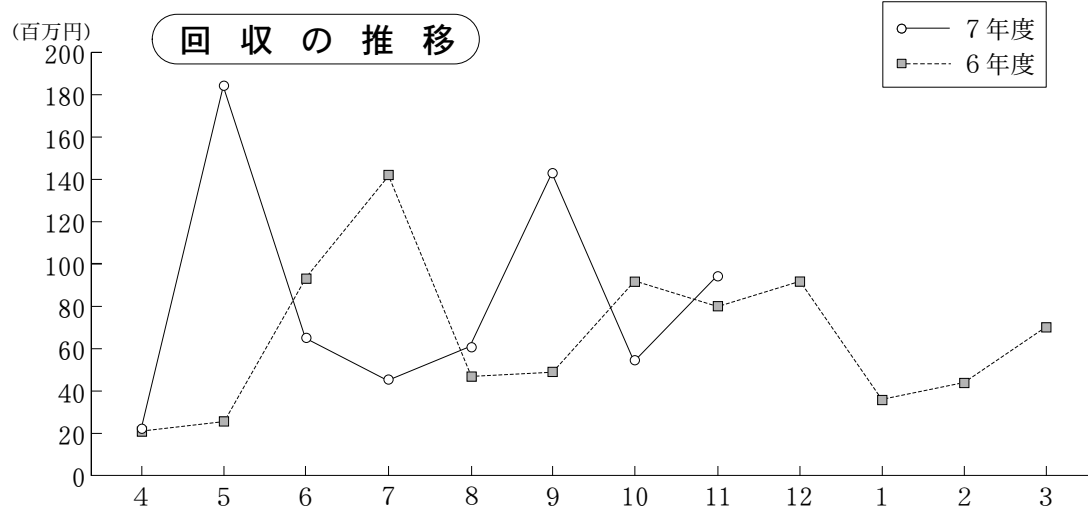
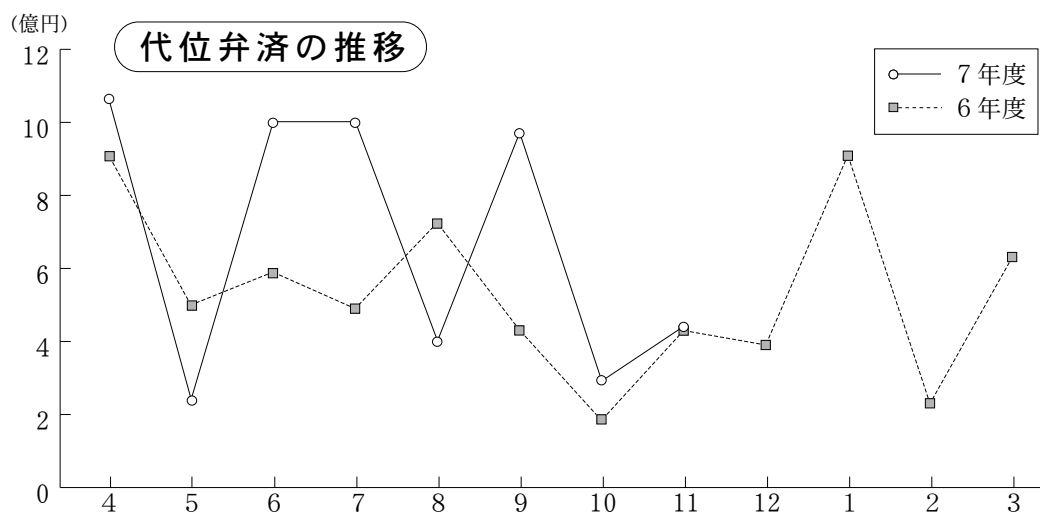
(単位 : 千円)

| 項 月 目 別 | 保 証 承 諾 | | | | | | 保 証 債 務 残 高 | | | | | |
|------------------|---------|------------|-------|-------|------------|-------|-------------|-------------|------|--------|-------------|------|
| | 令和7年度 | | | 令和6年度 | | | 令和7年度 | | | 令和6年度 | | |
| | 件 数 | 金 額 | 前年比 | 件 数 | 金 額 | 前年比 | 件 数 | 金 額 | 前年比 | 件 数 | 金 額 | 前年比 |
| 4 | 479 | 4,523,839 | 92.4 | 507 | 4,898,446 | 105.1 | 31,949 | 382,799,352 | 93.3 | 32,426 | 410,144,039 | 92.7 |
| 5 | 562 | 5,612,428 | 75.9 | 605 | 7,398,854 | 138.5 | 31,900 | 379,951,732 | 93.6 | 32,302 | 405,998,645 | 92.5 |
| 6 | 805 | 9,776,038 | 77.5 | 872 | 12,607,320 | 109.4 | 31,798 | 376,714,027 | 93.1 | 32,230 | 404,608,182 | 92.8 |
| 7 | 660 | 6,893,379 | 78.3 | 672 | 8,808,026 | 112.2 | 31,777 | 373,933,029 | 92.8 | 32,215 | 403,043,841 | 92.9 |
| 8 | 509 | 6,170,981 | 96.8 | 564 | 6,377,886 | 91.3 | 31,746 | 371,544,187 | 92.8 | 32,154 | 400,162,526 | 92.7 |
| 9 | 703 | 10,032,262 | 97.7 | 733 | 10,273,278 | 100.8 | 31,692 | 370,046,207 | 92.8 | 32,133 | 398,971,461 | 92.8 |
| 上期計 | 3,718 | 43,008,927 | 85.4 | 3,953 | 50,363,809 | 108.2 | - | - | - | - | - | - |
| 10 | 533 | 6,898,177 | 114.8 | 543 | 6,010,460 | 99.1 | 31,685 | 369,563,988 | 92.9 | 32,167 | 397,990,161 | 93.3 |
| 11 | 551 | 6,912,238 | 84.3 | 657 | 8,200,815 | 94.6 | 31,596 | 367,192,038 | 93.0 | 32,097 | 394,781,388 | 93.0 |
| 12 | | | | 965 | 11,810,670 | 79.6 | | | | 32,133 | 393,801,514 | 93.0 |
| 1 | | | | 556 | 5,971,086 | 110.6 | | | | 32,024 | 389,460,140 | 92.8 |
| 2 | | | | 639 | 6,354,699 | 86.9 | | | | 32,011 | 387,272,677 | 92.9 |
| 3 | | | | 868 | 10,727,960 | 104.5 | | | | 31,958 | 385,691,771 | 93.2 |
| 下期計 | | | | 4,228 | 49,075,690 | 93.4 | - | - | - | - | - | - |
| 合 計 | | | | 8,181 | 99,439,499 | 100.3 | - | - | - | - | - | - |



(単位：千円)

| 項 目 別 | 代 位 弁 済 (元 利) | | | | | | 求 償 権 回 収 (元 金) | | | | | |
|-------------|-----------------|-----------|-------|-------|-----------|-------|-------------------|---------|-------|-------|---------|-------|
| | 令和7年度 | | | 令和6年度 | | | 令和7年度 | | | 令和6年度 | | |
| | 件 数 | 金 額 | 前年比 | 件 数 | 金 額 | 前年比 | 件 数 | 金 額 | 前年比 | 件 数 | 金 額 | 前年比 |
| 4 | 32 | 1,062,773 | 116.3 | 52 | 914,188 | 294.4 | 2 | 22,408 | 105.2 | 1 | 21,305 | 36.5 |
| 5 | 22 | 244,385 | 48.6 | 39 | 503,258 | 391.3 | 12 | 184,295 | 719.5 | 4 | 25,613 | 24.1 |
| 6 | 51 | 1,003,275 | 170.0 | 43 | 590,267 | 917.0 | 16 | 64,972 | 68.5 | 6 | 94,900 | 139.6 |
| 7 | 61 | 1,037,092 | 209.8 | 25 | 494,432 | 106.0 | 4 | 44,793 | 31.4 | 3 | 142,625 | 405.5 |
| 8 | 47 | 413,928 | 57.0 | 59 | 725,777 | 190.0 | 5 | 60,800 | 129.5 | 8 | 46,959 | 160.8 |
| 9 | 67 | 966,780 | 223.7 | 32 | 432,251 | 83.7 | 2 | 142,917 | 292.0 | 4 | 48,947 | 123.4 |
| 上期計 | 280 | 4,728,233 | 129.2 | 250 | 3,660,173 | 195.9 | 41 | 520,185 | 136.8 | 26 | 380,349 | 113.0 |
| 10 | 38 | 290,077 | 156.9 | 34 | 184,912 | 46.2 | 3 | 54,272 | 58.8 | 17 | 92,229 | 169.2 |
| 11 | 40 | 436,204 | 100.3 | 45 | 434,786 | 94.1 | 12 | 94,313 | 118.5 | 2 | 79,621 | 137.8 |
| 12 | | | | 35 | 393,560 | 47.2 | | | | 9 | 91,959 | 64.2 |
| 1 | | | | 44 | 907,944 | 341.4 | | | | 2 | 36,297 | 173.5 |
| 2 | | | | 26 | 234,187 | 105.2 | | | | 5 | 43,578 | 116.9 |
| 3 | | | | 45 | 634,303 | 99.1 | | | | 6 | 70,274 | 70.9 |
| 下期計 | | | | 229 | 2,789,693 | 98.8 | | | | 41 | 413,958 | 100.3 |
| 合 計 | | | | 479 | 6,449,866 | 137.4 | | | | 67 | 794,307 | 106.0 |



◇保証承諾の状況

1 制度別保証承諾

(単位：百万円)

| 項 目 | 当 月 | | | 本 年 度 累 計 | | | | 保 証 債 務 残 高 | | | |
|-------------------|-----|-------|-------|-----------|--------|-------|-------|-------------|---------|-------|-------|
| | 件 数 | 金 額 | 前年比 | 件 数 | 金 額 | 構成比 | 前年比 | 件 数 | 金 額 | 構成比 | 前年比 |
| 一 般 | 150 | 2,428 | 88.6 | 1,126 | 17,082 | 30.1 | 80.5 | 4,560 | 56,850 | 15.5 | 97.0 |
| 小 額 融 資 | 8 | 87 | 75.0 | 136 | 1,363 | 2.4 | 102.9 | 702 | 3,841 | 1.0 | 110.5 |
| 小 口 零 細 | 56 | 191 | 120.9 | 516 | 1,731 | 3.0 | 102.2 | 2,876 | 5,846 | 1.6 | 108.1 |
| 商 工 業 振 興 資 金 | 16 | 312 | 77.7 | 180 | 4,192 | 7.4 | 133.2 | 1,990 | 35,410 | 9.6 | 105.7 |
| 近 代 化 | 17 | 104 | 162.4 | 132 | 919 | 1.6 | 101.9 | 1,324 | 8,611 | 2.3 | 105.1 |
| (内 創 業 関 連 等) | 14 | 47 | 74.0 | 124 | 680 | 1.2 | 82.6 | 1,163 | 4,640 | 1.3 | 105.2 |
| セ ー フ テ ィ ネ ッ ト | 13 | 266 | 38.3 | 88 | 2,458 | 4.3 | 31.7 | 11,394 | 154,780 | 42.2 | 83.4 |
| (内 長 期 借 換 保 証) | 1 | 50 | 0.0 | 18 | 689 | 1.2 | 52.6 | 178 | 5,119 | 1.4 | 110.3 |
| 当 座 貸 越 | 32 | 770 | 72.5 | 311 | 6,946 | 12.2 | 76.3 | 1,090 | 25,313 | 6.9 | 99.7 |
| カ ー ド ロ ー ン | 139 | 816 | 78.5 | 1,408 | 6,458 | 11.4 | 90.5 | 4,575 | 21,012 | 5.7 | 94.8 |
| 特 定 社 債 | 5 | 224 | 175.0 | 33 | 1,712 | 3.0 | 55.0 | 402 | 20,609 | 5.6 | 97.1 |
| 市 町 村 | 8 | 60 | 48.4 | 103 | 915 | 1.6 | 99.7 | 1,248 | 8,090 | 2.2 | 96.5 |
| 季 節 | 57 | 753 | 63.6 | 379 | 5,570 | 9.8 | 88.9 | 309 | 4,518 | 1.2 | 94.9 |
| 流 動 資 産 担 保 | 2 | 175 | 97.8 | 8 | 731 | 1.3 | 99.5 | 14 | 1,170 | 0.3 | 96.6 |
| 危 機 関 連 | 0 | 0 | | 0 | 0 | | | 438 | 9,000 | 2.5 | 80.8 |
| 事 業 承 継 特 別 保 証 | 0 | 0 | | 0 | 0 | | | 1 | 17 | 0.0 | 82.4 |
| 経 営 改 善 サ ポ ー ト | 2 | 35 | 23.8 | 14 | 428 | 0.8 | 54.5 | 110 | 2,923 | 0.8 | 130.4 |
| 経 営 力 強 化 | 0 | 0 | 0.0 | 5 | 68 | 0.1 | 23.9 | 130 | 2,046 | 0.6 | 131.6 |
| 条件変更改善型借換保証 | 0 | 0 | | 0 | 0 | | 0.0 | 18 | 254 | 0.1 | 61.2 |
| 財務要件型無保証人保証 | 0 | 0 | | 2 | 230 | 0.4 | | 6 | 250 | 0.1 | 800.1 |
| スタートアップ創出促進保証 | 0 | 0 | 0.0 | 3 | 25 | 0.0 | 122.5 | 11 | 71 | 0.0 | 90.2 |
| 協 調 支 援 型 特 別 保 証 | 45 | 678 | | 352 | 5,920 | 10.4 | | 319 | 5,428 | 1.5 | |
| そ の 他 | 1 | 14 | 100.0 | 6 | 73 | 0.1 | 102.8 | 79 | 1,150 | 0.3 | 87.0 |
| 合 計 | 551 | 6,912 | 84.3 | 4,802 | 56,819 | 100.0 | 88.0 | 31,596 | 367,192 | 100.0 | 93.0 |

※セーフティネットには「景気対応緊急保証」「経営安定関連」を含む

(単位：百万円)

| 上 記 合 計 の う ち | 当 月 | | | 本 年 度 累 計 | | | | 保 証 債 務 残 高 | | | |
|--------------------------------|-----|-----|------|-----------|--------|------|-------|-------------|---------|------|-------|
| | 件 数 | 金 額 | 前年比 | 件 数 | 金 額 | 構成比 | 前年比 | 件 数 | 金 額 | 構成比 | 前年比 |
| 借 換 保 証 | 46 | 562 | 97.3 | 448 | 5,691 | 10.0 | 55.8 | 5,165 | 62,472 | 17.0 | 92.6 |
| 県 商 工 業 振 興 資 金 | 107 | 986 | 90.7 | 1,020 | 10,237 | 18.0 | 91.5 | 17,031 | 192,385 | 52.4 | 88.7 |
| 伴走支援型特別保証 | 0 | 0 | | 0 | 0 | | 0.0 | 1,242 | 20,662 | 5.6 | 83.0 |
| 事 業 者 選 択 型 制 度 | 0 | 0 | | 4 | 85 | 0.1 | 303.6 | 7 | 146 | 0.0 | 522.5 |
| 上記合計のうち新型コロナウイルス感染症に関する山形県融資制度 | | | | | | | | | | | |
| (地域経済変動対策資金) | 0 | 0 | | 0 | 0 | | | 6,618 | 93,107 | 25.4 | 81.1 |
| (山形県新型コロナウイルス感染症対応資金) | 0 | 0 | | 0 | 0 | | | 2,760 | 27,889 | 7.6 | 80.8 |

※事業者選択型制度には「横断的制度」「国補助制度」を含む

※地域経済変動対策資金にかかる保証債務残高については令和2年2月25日から令和6年3月31日まで(新型コロナウイルス感染症対応の指定日)の保証承諾分について集計

◇保証承諾の状況

2 金 融 機 関 別 保 証 承 諾

(単位：百万円)

| 項 目 | 当 月 | | | 本 年 度 累 計 | | | | 保 証 債 務 残 高 | | | |
|-------------------|-----|-------|-------|-----------|--------|-------|-------|-------------|---------|-------|-------|
| | 件 数 | 金 額 | 前年比 | 件 数 | 金 額 | 構成比 | 前年比 | 件 数 | 金 額 | 構成比 | 前年比 |
| み ず ほ 銀 行 | 0 | 0 | | 2 | 18 | 0.0 | | 10 | 249 | 0.1 | 94.8 |
| 三 菱 U F J 銀 行 | 0 | 0 | | 0 | 0 | | | 0 | 0 | | 0.0 |
| (都 市 銀 行 計) | 0 | 0 | | 2 | 18 | 0.0 | | 10 | 249 | 0.1 | 94.0 |
| 山 形 銀 行 | 100 | 1,602 | 78.1 | 960 | 12,986 | 22.9 | 87.5 | 7,095 | 103,976 | 28.3 | 93.3 |
| 荘 内 銀 行 | 84 | 1,301 | 79.2 | 719 | 11,214 | 19.7 | 83.5 | 5,228 | 72,846 | 19.8 | 92.7 |
| き ら や か 銀 行 | 120 | 1,754 | 70.6 | 948 | 12,772 | 22.5 | 78.6 | 6,508 | 87,448 | 23.8 | 91.0 |
| 七 十 七 銀 行 | 0 | 0 | | 3 | 110 | 0.2 | 440.0 | 31 | 878 | 0.2 | 81.5 |
| 秋 田 銀 行 | 0 | 0 | | 0 | 0 | | | 0 | 0 | | |
| 北 都 銀 行 | 0 | 0 | | 1 | 30 | 0.1 | 100.0 | 24 | 244 | 0.1 | 83.8 |
| 東 邦 銀 行 | 1 | 27 | 71.1 | 9 | 187 | 0.3 | 64.5 | 98 | 1,877 | 0.5 | 95.0 |
| (地 方 銀 行 計) | 305 | 4,683 | 75.3 | 2,640 | 37,299 | 65.6 | 83.1 | 18,984 | 267,269 | 72.8 | 92.3 |
| 山 形 信 用 金 庫 | 71 | 809 | 125.6 | 623 | 5,744 | 10.1 | 100.4 | 3,168 | 25,430 | 6.9 | 97.6 |
| 米 沢 信 用 金 庫 | 38 | 477 | 283.6 | 303 | 3,700 | 6.5 | 116.1 | 1,609 | 17,811 | 4.9 | 96.2 |
| 新 庄 信 用 金 庫 | 23 | 137 | 72.3 | 194 | 1,615 | 2.8 | 118.6 | 1,071 | 6,942 | 1.9 | 94.6 |
| 鶴 岡 信 用 金 庫 | 37 | 347 | 90.6 | 385 | 3,990 | 7.0 | 90.7 | 2,441 | 20,997 | 5.7 | 93.5 |
| 村 上 信 用 金 庫 | 0 | 0 | | 0 | 0 | | | 0 | 0 | | |
| (信 用 金 庫 計) | 169 | 1,769 | 127.8 | 1,505 | 15,049 | 26.5 | 102.6 | 8,289 | 71,180 | 19.4 | 95.7 |
| 北 郡 信 用 組 合 | 41 | 259 | 95.7 | 325 | 2,013 | 3.5 | 85.7 | 2,105 | 12,767 | 3.5 | 91.5 |
| 山 形 中 央 信 用 組 合 | 14 | 67 | 60.2 | 123 | 703 | 1.2 | 93.6 | 908 | 4,568 | 1.2 | 92.3 |
| 山 形 第 一 信 用 組 合 | 22 | 134 | 71.6 | 200 | 1,570 | 2.8 | 97.6 | 1,188 | 9,564 | 2.6 | 95.9 |
| ウ リ 信 用 組 合 | 0 | 0 | | 0 | 0 | | | 0 | 0 | | |
| あ す か 信 用 組 合 | 0 | 0 | | 0 | 0 | | | 1 | 44 | 0.0 | 83.3 |
| 山 形 県 医 師 信 用 組 合 | 0 | 0 | | 1 | 36 | 0.1 | | 3 | 76 | 0.0 | 158.5 |
| (信 用 組 合 計) | 77 | 460 | 80.8 | 649 | 4,321 | 7.6 | 91.8 | 4,205 | 27,019 | 7.4 | 93.2 |
| 商 工 組 合 中 央 金 庫 | 0 | 0 | 0.0 | 6 | 132 | 0.2 | 41.4 | 99 | 1,432 | 0.4 | 89.6 |
| 日 本 政 策 投 資 銀 行 | 0 | 0 | | 0 | 0 | | | 0 | 0 | | |
| (政 府 系 銀 行 計) | 0 | 0 | 0.0 | 6 | 132 | 0.2 | 41.4 | 99 | 1,432 | 0.4 | 89.6 |
| 山 形 市 農 業 協 同 組 合 | 0 | 0 | | 0 | 0 | | | 8 | 33 | 0.0 | 83.2 |
| 山 形 農 業 協 同 組 合 | 0 | 0 | | 0 | 0 | | 0.0 | 1 | 10 | 0.0 | 86.0 |
| 山 形 お き た ま 農 協 | 0 | 0 | | 0 | 0 | | | 0 | 0 | | |
| 西 村 山 農 業 協 同 組 合 | 0 | 0 | | 0 | 0 | | | 0 | 0 | | |
| (農 協 系 計) | 0 | 0 | | 0 | 0 | | 0.0 | 9 | 42 | 0.0 | 83.8 |
| 信 金 中 央 金 庫 | 0 | 0 | | 0 | 0 | | | 0 | 0 | | |
| あ お ぞ ら 銀 行 | 0 | 0 | | 0 | 0 | | | 0 | 0 | | |
| 農 林 中 央 金 庫 | 0 | 0 | | 0 | 0 | | | 0 | 0 | | |
| 東 北 労 働 金 庫 | 0 | 0 | | 0 | 0 | | | 0 | 0 | | |
| 生 ・ 損 保 | 0 | 0 | | 0 | 0 | | | 0 | 0 | | |
| (そ の 他 計) | 0 | 0 | | 0 | 0 | | | 0 | 0 | | |
| 合 計 | 551 | 6,912 | 84.3 | 4,802 | 56,819 | 100.0 | 88.0 | 31,596 | 367,192 | 100.0 | 93.0 |

◇保証承諾の状況

3 業 種 別 保 証 承 諾

(単位：百万円)

| 項 目 | 当 月 | | | 本 年 度 累 計 | | | | 保 証 債 務 残 高 | | | |
|---------------|-----|-------|-------|-----------|--------|-------|-------|-------------|---------|-------|-------|
| | 件 数 | 金 額 | 前年比 | 件 数 | 金 額 | 構成比 | 前年比 | 件 数 | 金 額 | 構成比 | 前年比 |
| 食 料 品 | 20 | 512 | 165.5 | 133 | 2,537 | 4.5 | 80.1 | 926 | 17,401 | 4.7 | 93.6 |
| 織 維 品 | 4 | 31 | 111.9 | 47 | 673 | 1.2 | 73.5 | 426 | 5,468 | 1.5 | 91.6 |
| 木 材 ・ 木 製 品 | 4 | 50 | 64.1 | 37 | 441 | 0.8 | 116.6 | 202 | 2,885 | 0.8 | 102.8 |
| 家 具 ・ 建 具 | 7 | 66 | 107.6 | 54 | 480 | 0.8 | 81.1 | 327 | 3,433 | 0.9 | 97.8 |
| 紙 | 0 | 0 | 0.0 | 5 | 38 | 0.1 | 127.9 | 41 | 441 | 0.1 | 84.1 |
| 印 刷 製 本 | 5 | 53 | 68.8 | 26 | 437 | 0.8 | 87.9 | 249 | 3,844 | 1.0 | 95.4 |
| 化 学 | 1 | 20 | 66.7 | 6 | 190 | 0.3 | 142.9 | 31 | 646 | 0.2 | 93.4 |
| 石 油 ・ 石 炭 製 品 | 0 | 0 | | 0 | 0 | | | 1 | 111 | 0.0 | 88.2 |
| ゴ ム | 1 | 50 | 333.3 | 11 | 473 | 0.8 | 48.9 | 156 | 3,606 | 1.0 | 92.4 |
| 皮 革 | 1 | 1 | | 4 | 25 | 0.0 | 11.8 | 26 | 335 | 0.1 | 47.6 |
| 窯 業 | 4 | 76 | 37.2 | 30 | 345 | 0.6 | 40.4 | 176 | 3,323 | 0.9 | 94.4 |
| 機 械 | 17 | 257 | 42.0 | 145 | 2,551 | 4.5 | 80.9 | 1,045 | 20,075 | 5.5 | 91.4 |
| 電 気 機 器 | 9 | 278 | 82.7 | 53 | 899 | 1.6 | 70.0 | 405 | 7,105 | 1.9 | 87.5 |
| 車 輦 | 1 | 30 | 200.0 | 18 | 310 | 0.5 | 139.1 | 140 | 2,624 | 0.7 | 75.2 |
| 船 舶 | 1 | 5 | | 3 | 13 | 0.0 | 201.6 | 13 | 82 | 0.0 | 70.1 |
| 金 属 | 14 | 264 | 175.4 | 104 | 1,728 | 3.0 | 72.9 | 882 | 14,495 | 3.9 | 95.6 |
| そ の 他 | 11 | 51 | 60.9 | 131 | 674 | 1.2 | 85.2 | 903 | 5,410 | 1.5 | 93.4 |
| (製 造 計) | 100 | 1,744 | 86.1 | 807 | 11,812 | 20.8 | 75.9 | 5,949 | 91,283 | 24.9 | 92.2 |
| 卸 売 | 41 | 671 | 76.9 | 373 | 7,104 | 12.5 | 101.2 | 2,212 | 36,493 | 9.9 | 95.2 |
| 小 売 | 110 | 950 | 61.9 | 1,028 | 9,423 | 16.6 | 88.4 | 7,749 | 65,162 | 17.7 | 92.5 |
| (卸 ・ 小 売 計) | 151 | 1,622 | 67.3 | 1,401 | 16,527 | 29.1 | 93.5 | 9,961 | 101,654 | 27.7 | 93.5 |
| 農 林 漁 業 | 2 | 15 | | 26 | 349 | 0.6 | 68.4 | 123 | 1,762 | 0.5 | 97.2 |
| 鉱 業 | 1 | 3 | 100.0 | 13 | 365 | 0.6 | 141.5 | 50 | 1,077 | 0.3 | 108.2 |
| 建 設 | 175 | 1,905 | 99.6 | 1,593 | 15,495 | 27.3 | 86.5 | 8,109 | 84,250 | 22.9 | 91.9 |
| 倉 庫 運 輸 | 6 | 69 | 15.9 | 98 | 1,787 | 3.1 | 69.3 | 787 | 13,392 | 3.6 | 92.3 |
| サ ー ビ ス | 94 | 1,196 | 113.6 | 718 | 8,341 | 14.7 | 99.9 | 5,482 | 60,244 | 16.4 | 94.9 |
| 不 動 産 | 21 | 358 | 98.1 | 131 | 2,036 | 3.6 | 124.7 | 891 | 11,123 | 3.0 | 96.0 |
| そ の 他 | 1 | 1 | 100.0 | 15 | 107 | 0.2 | 124.0 | 244 | 2,407 | 0.7 | 82.0 |
| 合 計 | 551 | 6,912 | 84.3 | 4,802 | 56,819 | 100.0 | 88.0 | 31,596 | 367,192 | 100.0 | 93.0 |

※平成27年8月末統計より、主たる業種別統計から使途業種別統計へ変更となった。

◇保証承諾の状況

4 資金使途別保証承諾

(単位：百万円)

| 項 目 | 当 月 | | | 本 年 度 累 計 | | | |
|-------------|-----|-------|------|-----------|--------|-------|-------|
| | 件 数 | 金 額 | 前年比 | 件 数 | 金 額 | 構成比 | 前年比 |
| 運 転 資 金 | 307 | 4,538 | 89.4 | 2,466 | 36,487 | 64.2 | 88.5 |
| 設 備 資 金 | 54 | 514 | 76.3 | 497 | 5,347 | 9.4 | 104.5 |
| 運 転 設 備 資 金 | 190 | 1,860 | 75.8 | 1,839 | 14,985 | 26.4 | 82.1 |
| 合 計 | 551 | 6,912 | 84.3 | 4,802 | 56,819 | 100.0 | 88.0 |

5 金額別保証承諾

(単位：百万円)

| 項 目 | 当 月 | | | 本 年 度 累 計 | | | |
|-------------------|-----|-------|-------|-----------|--------|-------|-------|
| | 件 数 | 金 額 | 前年比 | 件 数 | 金 額 | 構成比 | 前年比 |
| 1 0 0 万 円 以 下 | 33 | 30 | 69.1 | 425 | 378 | 0.7 | 99.5 |
| 3 0 0 万 円 以 下 | 148 | 363 | 82.1 | 1,410 | 3,396 | 6.0 | 103.2 |
| 5 0 0 万 円 以 下 | 84 | 386 | 89.9 | 730 | 3,359 | 5.9 | 93.8 |
| 1 , 0 0 0 万 円 以 下 | 109 | 924 | 78.7 | 867 | 7,361 | 13.0 | 90.3 |
| 1 , 5 0 0 万 円 以 下 | 41 | 557 | 93.7 | 271 | 3,759 | 6.6 | 82.1 |
| 2 , 0 0 0 万 円 以 下 | 47 | 915 | 101.2 | 378 | 7,372 | 13.0 | 90.9 |
| 3 , 0 0 0 万 円 以 下 | 44 | 1,265 | 78.2 | 365 | 10,297 | 18.1 | 91.1 |
| 5 , 0 0 0 万 円 以 下 | 35 | 1,569 | 101.2 | 256 | 11,566 | 20.4 | 81.3 |
| 7 , 0 0 0 万 円 以 下 | 3 | 209 | 66.5 | 30 | 1,934 | 3.4 | 58.4 |
| 8 , 0 0 0 万 円 以 下 | 3 | 235 | 49.8 | 32 | 2,520 | 4.4 | 97.0 |
| 1 億 円 以 下 | 3 | 300 | 100.0 | 22 | 2,151 | 3.8 | 108.5 |
| 1 億 円 超 | 1 | 160 | 44.4 | 16 | 2,726 | 4.8 | 89.0 |
| 合 計 | 551 | 6,912 | 84.3 | 4,802 | 56,819 | 100.0 | 88.0 |

(1件平均保証承諾

11,832 千円

94.4 %)

◇保証承諾の状況

6 期 間 別 保 証 承 諾

(単位：百万円)

| 項 目 | 当 月 | | | 本 年 度 累 計 | | | |
|-----------|-----|-------|-------|-----------|--------|-------|-------|
| | 件 数 | 金 額 | 前年比 | 件 数 | 金 額 | 構成比 | 前年比 |
| 3 ヶ 月 以 下 | 24 | 213 | 109.1 | 125 | 1,352 | 2.4 | 111.7 |
| 6 ヶ 月 以 下 | 62 | 914 | 72.9 | 469 | 7,118 | 12.5 | 89.6 |
| 1 年 以 下 | 110 | 1,792 | 85.7 | 799 | 13,993 | 24.6 | 101.6 |
| 2 年 以 下 | 173 | 1,587 | 78.1 | 1,739 | 13,221 | 23.3 | 82.7 |
| 3 年 以 下 | 8 | 28 | 57.6 | 71 | 211 | 0.4 | 141.6 |
| 4 年 以 下 | 1 | 3 | 7.2 | 29 | 69 | 0.1 | 35.4 |
| 5 年 以 下 | 38 | 439 | 164.5 | 387 | 3,051 | 5.4 | 99.3 |
| 7 年 以 下 | 75 | 739 | 71.1 | 667 | 7,311 | 12.9 | 84.8 |
| 1 0 年 以 下 | 53 | 897 | 163.4 | 430 | 7,308 | 12.9 | 74.5 |
| 1 0 年 超 | 7 | 299 | 43.9 | 86 | 3,184 | 5.6 | 83.2 |
| 合 計 | 551 | 6,912 | 84.3 | 4,802 | 56,819 | 100.0 | 88.0 |

(平均保証期間

3 年

6 ヶ月)

7 新 規 ・ 継 続 別 保 証 承 諾

(単位：百万円)

| 項 目 | 当 月 | | | 本 年 度 累 計 | | | |
|-----|-----|-------|------|-----------|--------|-------|-------|
| | 件 数 | 金 額 | 前年比 | 件 数 | 金 額 | 構成比 | 前年比 |
| 新 規 | 39 | 228 | 38.7 | 328 | 3,009 | 5.3 | 101.2 |
| 継 続 | 512 | 6,684 | 87.8 | 4,474 | 53,810 | 94.7 | 87.4 |
| 合 計 | 551 | 6,912 | 84.3 | 4,802 | 56,819 | 100.0 | 88.0 |

8 店 別 保 証 承 諾

(単位：百万円)

| 項 目 | 当 月 | | | 本 年 度 累 計 | | | | 保 証 債 務 残 高 | | | |
|---------|-----|-------|-------|-----------|--------|-------|-------|-------------|---------|-------|------|
| | 件 数 | 金 額 | 前年比 | 件 数 | 金 額 | 構成比 | 前年比 | 件 数 | 金 額 | 構成比 | 前年比 |
| 本 店 | 273 | 3,003 | 74.8 | 2,412 | 26,655 | 46.9 | 82.1 | 15,838 | 178,128 | 48.5 | 92.2 |
| 米 沢 支 店 | 90 | 1,300 | 107.9 | 771 | 10,006 | 17.6 | 94.1 | 4,917 | 63,399 | 17.3 | 94.9 |
| 長 井 支 店 | 27 | 232 | 68.7 | 224 | 2,378 | 4.2 | 100.3 | 1,451 | 16,182 | 4.4 | 94.3 |
| 新 庄 支 店 | 36 | 500 | 99.3 | 293 | 3,417 | 6.0 | 91.7 | 1,972 | 18,655 | 5.1 | 89.7 |
| 酒 田 支 店 | 60 | 588 | 58.2 | 530 | 7,484 | 13.2 | 97.8 | 3,428 | 43,554 | 11.9 | 92.4 |
| 鶴 岡 支 店 | 65 | 1,288 | 113.9 | 572 | 6,880 | 12.1 | 89.1 | 3,990 | 47,274 | 12.9 | 95.1 |
| 合 計 | 551 | 6,912 | 84.3 | 4,802 | 56,819 | 100.0 | 88.0 | 31,596 | 367,192 | 100.0 | 93.0 |

◇保証承諾の状況

9 市 町 村 別 保 証 承 諾

(単位：百万円)

| 項 目 | 当 月 | | | 本 年 度 累 計 | | | | 保 証 債 務 残 高 | | | |
|-----------|-----|-------|-------|-----------|--------|-------|-------|-------------|---------|-------|-------|
| | 件 数 | 金 額 | 前年比 | 件 数 | 金 額 | 構成比 | 前年比 | 件 数 | 金 額 | 構成比 | 前年比 |
| 山 形 市 | 124 | 1,328 | 74.6 | 1,108 | 12,024 | 21.2 | 82.2 | 7,316 | 83,619 | 22.8 | 92.3 |
| 米 沢 市 | 51 | 815 | 121.8 | 441 | 5,870 | 10.3 | 93.6 | 2,831 | 38,705 | 10.5 | 94.6 |
| 鶴 岡 市 | 59 | 1,194 | 112.0 | 543 | 6,388 | 11.2 | 85.6 | 3,805 | 45,193 | 12.3 | 94.8 |
| 酒 田 市 | 40 | 494 | 57.0 | 399 | 5,876 | 10.3 | 100.5 | 2,675 | 35,772 | 9.7 | 93.4 |
| 新 庄 市 | 20 | 346 | 216.9 | 163 | 2,222 | 3.9 | 101.1 | 1,173 | 11,951 | 3.3 | 91.7 |
| 寒 河 江 市 | 17 | 208 | 86.3 | 185 | 2,277 | 4.0 | 73.3 | 1,239 | 15,236 | 4.1 | 91.5 |
| 上 山 市 | 13 | 112 | 46.4 | 119 | 1,263 | 2.2 | 77.1 | 882 | 9,924 | 2.7 | 92.5 |
| 村 山 市 | 17 | 128 | 83.2 | 117 | 899 | 1.6 | 64.4 | 792 | 7,368 | 2.0 | 93.1 |
| 長 井 市 | 16 | 111 | 96.4 | 114 | 1,067 | 1.9 | 93.1 | 790 | 8,435 | 2.3 | 90.6 |
| 天 童 市 | 31 | 571 | 110.3 | 291 | 3,965 | 7.0 | 85.9 | 1,863 | 25,002 | 6.8 | 92.3 |
| 東 根 市 | 20 | 230 | 48.7 | 197 | 2,424 | 4.3 | 94.0 | 1,196 | 13,732 | 3.7 | 90.7 |
| 尾 花 沢 市 | 9 | 85 | 115.3 | 100 | 833 | 1.5 | 81.4 | 573 | 6,232 | 1.7 | 92.3 |
| 南 陽 市 | 14 | 125 | 87.4 | 128 | 1,424 | 2.5 | 82.8 | 961 | 11,613 | 3.2 | 94.1 |
| (市 計) | 431 | 5,745 | 88.4 | 3,905 | 46,530 | 81.9 | 86.8 | 26,096 | 312,781 | 85.2 | 93.0 |
| 中 山 町 | 3 | 26 | 130.0 | 35 | 342 | 0.6 | 99.8 | 194 | 1,676 | 0.5 | 98.2 |
| 山 辺 町 | 9 | 81 | 304.9 | 65 | 699 | 1.2 | 106.9 | 409 | 3,461 | 0.9 | 94.7 |
| 大 江 町 | 1 | 3 | 9.0 | 24 | 276 | 0.5 | 160.2 | 199 | 1,673 | 0.5 | 89.5 |
| 朝 日 町 | 1 | 6 | 73.2 | 18 | 133 | 0.2 | 81.6 | 116 | 1,018 | 0.3 | 105.5 |
| 西 川 町 | 2 | 8 | 20.6 | 31 | 340 | 0.6 | 85.3 | 207 | 1,813 | 0.5 | 93.8 |
| 河 北 町 | 21 | 191 | 48.5 | 102 | 1,084 | 1.9 | 68.3 | 641 | 5,731 | 1.6 | 90.9 |
| 大 石 田 町 | 5 | 27 | 225.0 | 21 | 116 | 0.2 | 67.3 | 213 | 1,646 | 0.4 | 87.4 |
| 白 鷹 町 | 9 | 103 | 117.5 | 59 | 561 | 1.0 | 106.2 | 340 | 3,326 | 0.9 | 97.1 |
| 飯 豊 町 | 1 | 15 | 11.4 | 23 | 306 | 0.5 | 72.1 | 157 | 2,379 | 0.6 | 103.3 |
| 小 国 町 | 1 | 4 | 100.0 | 28 | 444 | 0.8 | 163.6 | 159 | 2,043 | 0.6 | 96.6 |
| 高 畠 町 | 21 | 347 | 94.4 | 148 | 2,339 | 4.1 | 109.0 | 822 | 10,683 | 2.9 | 98.2 |
| 川 西 町 | 4 | 15 | 53.7 | 54 | 373 | 0.7 | 76.3 | 309 | 2,486 | 0.7 | 89.3 |
| 舟 形 町 | 0 | 0 | 0.0 | 17 | 134 | 0.2 | 104.5 | 108 | 810 | 0.2 | 82.3 |
| 大 蔵 村 | 1 | 10 | 19.0 | 16 | 103 | 0.2 | 56.6 | 75 | 707 | 0.2 | 89.2 |
| 戸 沢 村 | 1 | 2 | 2.9 | 9 | 49 | 0.1 | 29.7 | 79 | 605 | 0.2 | 93.4 |
| 鮭 川 村 | 2 | 8 | 250.0 | 17 | 115 | 0.2 | 54.1 | 86 | 675 | 0.2 | 90.2 |
| 真 室 川 町 | 4 | 50 | 166.7 | 14 | 106 | 0.2 | 70.2 | 89 | 788 | 0.2 | 59.5 |
| 金 山 町 | 1 | 7 | 7.0 | 10 | 70 | 0.1 | 45.4 | 102 | 563 | 0.2 | 103.8 |
| 最 上 町 | 7 | 78 | 178.7 | 47 | 619 | 1.1 | 114.7 | 262 | 2,551 | 0.7 | 93.9 |
| 三 川 町 | 6 | 94 | 145.7 | 28 | 472 | 0.8 | 176.8 | 180 | 2,013 | 0.5 | 100.8 |
| 庄 内 町 | 13 | 75 | 122.5 | 82 | 1,190 | 2.1 | 93.8 | 529 | 5,819 | 1.6 | 95.4 |
| 遊 佐 町 | 7 | 20 | 23.5 | 49 | 418 | 0.7 | 77.8 | 224 | 1,946 | 0.5 | 71.5 |
| (町 村 計) | 120 | 1,168 | 68.5 | 897 | 10,289 | 18.1 | 93.9 | 5,500 | 54,411 | 14.8 | 93.2 |
| 合 計 | 551 | 6,912 | 84.3 | 4,802 | 56,819 | 100.0 | 88.0 | 31,596 | 367,192 | 100.0 | 93.0 |

◇保証承諾の状況

10 小 額 融 資 市 町 村 別 保 証 承 諾

(単位：千円)

| 項 目 | 当 月 | | | 本 年 度 累 計 | | | 保 証 債 務 残 高 | | |
|-----------|-----|--------|-------|-----------|-----------|--------|-------------|-----------|--------|
| | 件 数 | 金 額 | 前年比 | 件 数 | 金 額 | 前年比 | 件 数 | 金 額 | 前年比 |
| 山 形 市 | 1 | 19,800 | | 11 | 56,150 | 32.7 | 104 | 407,852 | 83.0 |
| 米 沢 市 | 4 | 32,900 | 548.3 | 22 | 226,330 | 211.7 | 70 | 473,708 | 150.2 |
| 鶴 岡 市 | 0 | 0 | 0.0 | 17 | 150,040 | 103.6 | 76 | 445,738 | 127.3 |
| 酒 田 市 | 0 | 0 | 0.0 | 18 | 246,990 | 265.6 | 70 | 506,265 | 128.1 |
| 新 庄 市 | 1 | 3,000 | | 6 | 36,480 | 91.2 | 49 | 216,026 | 86.6 |
| 寒 河 江 市 | 0 | 0 | | 1 | 10,000 | 14.9 | 17 | 122,684 | 97.0 |
| 上 山 市 | 0 | 0 | | 0 | 0 | 0.0 | 17 | 40,575 | 84.8 |
| 村 山 市 | 0 | 0 | | 1 | 14,000 | 44.6 | 13 | 106,707 | 106.7 |
| 長 井 市 | 1 | 20,000 | 100.0 | 3 | 34,000 | 85.0 | 14 | 75,319 | 93.4 |
| 天 童 市 | 1 | 11,000 | 366.7 | 9 | 63,700 | 109.8 | 58 | 236,051 | 100.3 |
| 東 根 市 | 0 | 0 | | 8 | 73,550 | 98.6 | 28 | 152,909 | 132.5 |
| 尾 花 沢 市 | 0 | 0 | 0.0 | 6 | 55,500 | 88.4 | 20 | 89,047 | 111.0 |
| 南 陽 市 | 0 | 0 | | 4 | 30,700 | 55.3 | 30 | 123,165 | 91.7 |
| (市 計) | 8 | 86,700 | 115.5 | 106 | 997,440 | 104.2 | 566 | 2,996,045 | 110.1 |
| 中 山 町 | 0 | 0 | | 3 | 40,100 | | 5 | 37,961 | 162.4 |
| 山 辺 町 | 0 | 0 | 0.0 | 0 | 0 | 0.0 | 8 | 24,805 | 72.0 |
| 大 江 町 | 0 | 0 | | 2 | 17,200 | | 3 | 27,246 | 159.8 |
| 朝 日 町 | 0 | 0 | 0.0 | 0 | 0 | 0.0 | 4 | 15,756 | 79.7 |
| 西 川 町 | 0 | 0 | | 2 | 27,000 | 1291.9 | 6 | 31,468 | 153.6 |
| 河 北 町 | 0 | 0 | 0.0 | 3 | 40,000 | 63.5 | 10 | 82,729 | 200.4 |
| 大 石 田 町 | 0 | 0 | | 1 | 16,000 | 160.0 | 4 | 25,736 | 99.4 |
| 白 鷹 町 | 0 | 0 | | 0 | 0 | 0.0 | 5 | 17,954 | 89.7 |
| 飯 豊 町 | 0 | 0 | | 1 | 10,000 | 68.9 | 3 | 23,184 | 147.3 |
| 小 国 町 | 0 | 0 | | 2 | 23,000 | | 3 | 25,166 | 444.6 |
| 高 畠 町 | 0 | 0 | | 3 | 31,000 | 96.9 | 22 | 114,915 | 103.5 |
| 川 西 町 | 0 | 0 | | 2 | 12,260 | 441.0 | 10 | 33,966 | 110.3 |
| 舟 形 町 | 0 | 0 | | 1 | 14,000 | | 2 | 14,174 | 117.7 |
| 大 蔵 村 | 0 | 0 | | 2 | 7,800 | | 3 | 7,470 | 1131.8 |
| 戸 沢 村 | 0 | 0 | | 0 | 0 | | 0 | 0 | 0.0 |
| 鮭 川 村 | 0 | 0 | | 0 | 0 | | 2 | 10,815 | 71.6 |
| 真 室 川 町 | 0 | 0 | | 0 | 0 | 0.0 | 1 | 9,788 | 77.7 |
| 金 山 町 | 0 | 0 | | 0 | 0 | | 1 | 1,027 | 61.8 |
| 最 上 町 | 0 | 0 | | 3 | 46,100 | 100.2 | 11 | 75,542 | 108.1 |
| 三 川 町 | 0 | 0 | | 0 | 0 | 0.0 | 7 | 56,592 | 89.7 |
| 庄 内 町 | 0 | 0 | | 2 | 18,000 | 39.6 | 15 | 119,278 | 100.0 |
| 遊 佐 町 | 0 | 0 | | 3 | 63,000 | 112.5 | 11 | 89,618 | 95.4 |
| (町 村 計) | 0 | 0 | 0.0 | 30 | 365,460 | 99.6 | 136 | 845,189 | 111.9 |
| 合 計 | 8 | 86,700 | 75.0 | 136 | 1,362,900 | 102.9 | 702 | 3,841,234 | 110.5 |

◇代位弁済の状況

1 制度別代位弁済

(単位：千円)

| 項 目 | 当 月 | | | 本 年 度 累 計 | | | |
|---------------------------|-----|---------|-------|-----------|-----------|-------|-------|
| | 件 数 | 金 額 | 前年比 | 件 数 | 金 額 | 構成比 | 前年比 |
| 一 般 | 7 | 54,676 | 73.6 | 77 | 1,143,631 | 21.0 | 206.6 |
| 小 額 融 資 | 0 | 0 | 0.0 | 2 | 7,529 | 0.1 | 11.9 |
| 小 口 零 細 | 3 | 2,240 | 77.9 | 14 | 21,551 | 0.4 | 92.9 |
| 商 工 業 振 興 資 金 | 1 | 13,370 | 67.0 | 13 | 167,593 | 3.1 | 26.9 |
| 近 代 化 | 0 | 0 | 0.0 | 10 | 29,903 | 0.5 | 13.2 |
| (内 創 業 関 連 等) | 0 | 0 | 0.0 | 10 | 29,903 | 0.5 | 113.1 |
| セ ー フ テ ィ ネ ッ ト | 24 | 342,638 | 111.1 | 178 | 2,993,241 | 54.9 | 127.1 |
| (内 長 期 借 換 保 証) | 3 | 45,450 | 214.0 | 8 | 148,231 | 2.7 | 167.9 |
| 当 座 貸 越 | 1 | 10,149 | | 7 | 99,361 | 1.8 | 817.2 |
| カ ー ド ロ ー ン | 2 | 2,931 | 94.3 | 27 | 86,169 | 1.6 | 95.6 |
| 特 定 社 債 | 0 | 0 | | 1 | 200,000 | 3.7 | |
| 市 町 村 | 1 | 1,110 | | 4 | 25,708 | 0.5 | 120.0 |
| 季 節 | 0 | 0 | | 4 | 96,065 | 1.8 | 72.3 |
| 流 動 資 産 担 保 | 0 | 0 | | 1 | 80,000 | 1.5 | |
| 危 機 関 連 | 0 | 0 | 0.0 | 10 | 403,082 | 7.4 | 523.0 |
| 事 業 承 継 特 別 保 証 | 0 | 0 | | 0 | 0 | | |
| 経 営 改 善 サ ポ ー ト | 0 | 0 | | 1 | 31,073 | 0.6 | |
| 経 営 力 強 化 | 0 | 0 | | 2 | 18,019 | 0.3 | 32.9 |
| 条 件 変 更 改 善 型 借 換 保 証 | 0 | 0 | | 0 | 0 | | 0.0 |
| 財 務 要 件 型 無 保 証 人 保 証 | 0 | 0 | | 0 | 0 | | |
| ス タ ー ト ア ッ プ 創 出 促 進 保 証 | 0 | 0 | | 1 | 5 | 0.1 | |
| 協 調 支 援 型 特 別 保 証 | 0 | 0 | | 1 | 5 | 0.1 | |
| そ の 他 | 1 | 9,090 | 138.8 | 5 | 41,584 | 0.8 | 221.6 |
| 合 計 | 40 | 436,204 | 100.3 | 358 | 5,454,513 | 100.0 | 127.4 |

※セーフティネットには「景気対応緊急保証」「経営安定関連」を含む

(単位：千円)

| 上 記 合 計 の う ち | 当 月 | | | 本 年 度 累 計 | | | |
|--------------------------------|-----|---------|-------|-----------|-----------|------|-------|
| | 件 数 | 金 額 | 前年比 | 件 数 | 金 額 | 構成比 | 前年比 |
| 借 換 保 証 | 16 | 312,697 | 196.8 | 124 | 2,011,503 | 36.9 | 133.2 |
| 県 商 工 業 振 興 資 金 | 17 | 128,805 | 48.3 | 157 | 1,793,613 | 32.9 | 79.8 |
| 伴 走 支 援 型 特 別 保 証 | 2 | 20,309 | 67.0 | 47 | 842,126 | 15.4 | 189.2 |
| 事 業 者 選 択 型 制 度 | 0 | 0 | | 0 | 0 | | |
| 上記合計のうち新型コロナウイルス感染症に関する山形県融資制度 | | | | | | | |
| (地域経済変動対策資金) | 8 | 63,418 | 78.2 | 62 | 787,818 | 14.4 | 94.4 |
| (山形県新型コロナウイルス感染症対応資金) | 5 | 49,776 | 75.6 | 44 | 478,243 | 8.8 | 101.4 |

※事業者選択型制度には「横断的制度」「国補助制度」を含む

※地域経済変動対策資金にかかる保証債務残高については令和2年2月25日から令和6年3月31日まで(新型コロナウイルス感染症対応の指定日)の保証承諾分について集計

◇代位弁済の状況

2 業 種 別 代 位 弁 済

(単位：千円)

| 項 目 | 当 月 | | | 本 年 度 累 計 | | | |
|---------------|-----|---------|--------|-----------|-----------|-------|-------|
| | 件 数 | 金 額 | 前年比 | 件 数 | 金 額 | 構成比 | 前年比 |
| 食 料 品 | 0 | 0 | 0.0 | 7 | 78,278 | 1.4 | 153.8 |
| 織 維 品 | 1 | 22,455 | 14.4 | 4 | 32,698 | 0.6 | 17.4 |
| 木 材 ・ 木 製 品 | 0 | 0 | | 4 | 6,427 | 0.1 | |
| 家 具 ・ 建 具 | 0 | 0 | | 2 | 5,117 | 0.1 | |
| 紙 | 0 | 0 | | 0 | 0 | | 0.0 |
| 印 刷 製 本 | 2 | 5,548 | | 6 | 47,788 | 0.9 | |
| 化 学 | 0 | 0 | | 0 | 0 | | |
| 石 油 ・ 石 炭 製 品 | 0 | 0 | | 0 | 0 | | |
| ゴ ム | 1 | 9,090 | 34.0 | 3 | 71,508 | 1.3 | 16.7 |
| 皮 革 | 0 | 0 | | 7 | 317,692 | 5.8 | |
| 窯 業 | 0 | 0 | | 0 | 0 | | 0.0 |
| 機 械 | 0 | 0 | | 0 | 0 | | 0.0 |
| 電 気 機 器 | 4 | 118,850 | 2879.1 | 10 | 383,630 | 7.0 | 424.7 |
| 車 輜 | 0 | 0 | | 10 | 429,120 | 7.9 | |
| 船 舶 | 0 | 0 | | 0 | 0 | | |
| 金 属 | 0 | 0 | | 3 | 18,388 | 0.3 | 29.2 |
| そ の 他 | 1 | 17,353 | 324.7 | 6 | 34,287 | 0.6 | 97.0 |
| (製 造 計) | 9 | 173,295 | 83.9 | 62 | 1,424,934 | 26.1 | 124.8 |
| 卸 売 | 9 | 120,131 | 624.2 | 23 | 443,213 | 8.1 | 135.1 |
| 小 売 | 3 | 21,844 | 13.5 | 112 | 1,564,801 | 28.7 | 180.9 |
| (卸 ・ 小 売 計) | 12 | 141,975 | 78.2 | 135 | 2,008,014 | 36.8 | 168.3 |
| 農 林 漁 業 | 0 | 0 | | 2 | 13,469 | 0.2 | 10.7 |
| 鉱 業 | 0 | 0 | | 0 | 0 | | |
| 建 設 | 16 | 117,189 | 1242.3 | 101 | 1,352,958 | 24.8 | 165.3 |
| 倉 庫 運 輸 | 0 | 0 | | 17 | 352,749 | 6.5 | 898.6 |
| サ ー ビ ス | 3 | 3,744 | 10.1 | 38 | 289,209 | 5.3 | 54.0 |
| 不 動 産 | 0 | 0 | | 3 | 13,181 | 0.2 | |
| そ の 他 | 0 | 0 | | 0 | 0 | | 0.0 |
| 合 計 | 40 | 436,204 | 100.3 | 358 | 5,454,513 | 100.0 | 127.4 |

※平成27年8月末統計より、主たる業種別統計から使途業種別統計へ変更となった。

◇代位弁済の状況

3 金融機関別代位弁済

(単位：千円)

| 項 目 | 当 月 | | | 本 年 度 累 計 | | | |
|-----------------|-----|---------|-------|-----------|-----------|-------|-------|
| | 件 数 | 金 額 | 前年比 | 件 数 | 金 額 | 構成比 | 前年比 |
| 都 市 銀 行 | 0 | 0 | | 0 | 0 | | |
| 地 方 銀 行 | 22 | 327,727 | 145.8 | 188 | 3,586,762 | 65.8 | 109.0 |
| 信 用 金 庫 | 10 | 39,800 | 22.6 | 128 | 1,542,041 | 28.3 | 236.6 |
| 信 用 組 合 | 7 | 58,949 | 174.5 | 40 | 311,863 | 5.7 | 107.0 |
| 政 府 系 金 融 機 関 等 | 1 | 9,728 | | 2 | 13,848 | 0.3 | 30.6 |
| そ の 他 | 0 | 0 | | 0 | 0 | | |
| 合 計 | 40 | 436,204 | 100.3 | 358 | 5,454,513 | 100.0 | 127.4 |

4 店別代位弁済

(単位：千円)

| 項 目 | | 代 位 弁 済 | | | 求 償 権 回 収 | | | 求 償 権 残 高 (当 月 末) | | |
|------|-----------|---------|-----------|--------|-----------|---------|-------|-------------------|------------|-------|
| | | 件 数 | 金 額 | 前年比 | 件 数 | 金 額 | 前年比 | 件 数 | 金 額 | 前年比 |
| 本店 | 当 月 | 31 | 356,102 | 141.9 | 7 | 33,942 | 104.5 | | | |
| | 本 年 度 累 計 | 214 | 3,323,548 | 125.5 | 35 | 317,665 | 140.2 | 2,216 | 22,618,346 | 108.2 |
| 米沢支店 | 当 月 | 4 | 22,947 | 77.4 | 0 | 45,009 | 405.0 | | | |
| | 本 年 度 累 計 | 33 | 206,897 | 36.6 | 6 | 85,714 | 176.6 | 929 | 7,908,771 | 92.2 |
| 長井支店 | 当 月 | 0 | 0 | | 0 | 531 | 89.5 | | | |
| | 本 年 度 累 計 | 6 | 21,916 | 384.7 | 0 | 6,900 | 9.2 | 354 | 3,115,465 | 89.1 |
| 新庄支店 | 当 月 | 5 | 57,155 | | 3 | 4,064 | 108.2 | | | |
| | 本 年 度 累 計 | 21 | 370,874 | 65.7 | 8 | 24,988 | 57.2 | 416 | 4,177,270 | 113.4 |
| 酒田支店 | 当 月 | 0 | 0 | | 2 | 4,952 | 17.6 | | | |
| | 本 年 度 累 計 | 40 | 1,185,221 | 1361.7 | 3 | 178,961 | 169.2 | 785 | 7,702,086 | 110.5 |
| 鶴岡支店 | 当 月 | 0 | 0 | 0.0 | 0 | 5,815 | 162.2 | | | |
| | 本 年 度 累 計 | 44 | 346,059 | 84.6 | 4 | 54,542 | 103.8 | 842 | 8,128,360 | 107.9 |
| 合 計 | 当 月 | 40 | 436,204 | 100.3 | 12 | 94,313 | 118.5 | | | |
| | 本 年 度 累 計 | 358 | 5,454,513 | 127.4 | 56 | 668,770 | 121.1 | 5,542 | 53,650,298 | 104.8 |

保証債務残高上位50店舗

(政府系金融機関を除く 単位：百万円)

【 令和7年11月30日

現在 】

【 前 年 同 月 】

| 順位 | 金 融 機 関 | 債 務 残 高 |
|----|--------------|---------|
| 1 | 山形銀行米沢支店 | 7,802 |
| 2 | 山形銀行酒田支店 | 6,548 |
| 3 | 荘内銀行鶴岡営業部 | 6,334 |
| 4 | 荘内銀行山形本店営業部 | 6,305 |
| 5 | 鶴岡信用金庫本店 | 6,027 |
| 6 | 山形銀行本店 | 5,937 |
| 7 | 山形銀行鶴岡支店 | 5,867 |
| 8 | 荘内銀行酒田中央支店 | 5,426 |
| 9 | 山形信用金庫山形営業部 | 5,382 |
| 10 | きらやか銀行天童支店 | 4,347 |
| 11 | 荘内銀行天童中央支店 | 4,246 |
| 12 | 山形銀行天童支店 | 4,002 |
| 13 | 鶴岡信用金庫酒田営業部 | 3,839 |
| 14 | 山形銀行東根支店 | 3,831 |
| 15 | 荘内銀行新庄支店 | 3,801 |
| 16 | 山形銀行寒河江中央支店 | 3,608 |
| 17 | きらやか銀行本店 | 3,582 |
| 18 | 山形銀行長井支店 | 3,558 |
| 19 | 荘内銀行酒田営業部 | 3,389 |
| 20 | 山形銀行楯岡支店 | 3,354 |
| 21 | 荘内銀行米沢中央支店 | 3,253 |
| 22 | 山形信用金庫天童支店 | 2,993 |
| 23 | きらやか銀行寒河江支店 | 2,956 |
| 24 | 山形銀行鶴岡駅前支店 | 2,956 |
| 25 | 山形銀行東泉支店 | 2,936 |
| 26 | 山形銀行新庄支店 | 2,893 |
| 27 | きらやか銀行米沢支店 | 2,861 |
| 28 | 新庄信用金庫本店 | 2,707 |
| 29 | 山形銀行宮町支店 | 2,657 |
| 30 | 荘内銀行長井支店 | 2,621 |
| 31 | 山形銀行金池支店 | 2,617 |
| 32 | 山形第一信用組合米沢支店 | 2,594 |
| 33 | 荘内銀行寒河江支店 | 2,580 |
| 34 | 荘内銀行ときめき通り支店 | 2,568 |
| 35 | 山形信用金庫上山支店 | 2,529 |
| 36 | 山形銀行上山支店 | 2,521 |
| 37 | 米沢信用金庫本店 | 2,508 |
| 38 | 荘内銀行北支店 | 2,451 |
| 39 | 米沢信用金庫東支店 | 2,417 |
| 40 | 山形信用金庫本店 | 2,400 |
| 41 | 北郡信用組合天童西支店 | 2,394 |
| 42 | きらやか銀行北営業部 | 2,340 |
| 43 | 鶴岡信用金庫西支店 | 2,298 |
| 44 | 荘内銀行東根支店 | 2,275 |
| 45 | 山形銀行米沢駅前支店 | 2,255 |
| 46 | 荘内銀行余目支店 | 2,251 |
| 47 | 山形銀行山形駅前支店 | 2,240 |
| 48 | 山形銀行寿町支店 | 2,171 |
| 49 | きらやか銀行酒田支店 | 2,094 |
| 50 | 米沢信用金庫赤湯支店 | 2,087 |

| 順位 | 金 融 機 関 | 債 務 残 高 |
|----|-----------------|---------|
| 1 | 山形銀行米沢支店 | 8,216 |
| 2 | 山形銀行酒田支店 | 6,935 |
| 3 | 荘内銀行鶴岡営業部 | 6,707 |
| 4 | 荘内銀行山形本店営業部 | 6,671 |
| 5 | 山形銀行本店 | 6,541 |
| 6 | 鶴岡信用金庫本店 | 6,453 |
| 7 | 山形銀行鶴岡支店 | 5,898 |
| 8 | 荘内銀行酒田中央支店 | 5,633 |
| 9 | 山形信用金庫山形営業部 | 5,155 |
| 10 | きらやか銀行天童支店 | 5,033 |
| 11 | 荘内銀行天童中央支店 | 4,552 |
| 12 | 山形銀行天童支店 | 4,360 |
| 13 | 鶴岡信用金庫酒田営業部 | 4,259 |
| 14 | きらやか銀行本店 | 4,044 |
| 15 | 荘内銀行酒田営業部 | 3,957 |
| 16 | 荘内銀行新庄支店 | 3,895 |
| 17 | 荘内銀行米沢中央支店 | 3,795 |
| 18 | 山形銀行楯岡支店 | 3,710 |
| 19 | 山形銀行長井支店 | 3,702 |
| 20 | 山形銀行寒河江中央支店 | 3,639 |
| 21 | 山形銀行東根支店 | 3,628 |
| 22 | きらやか銀行寒河江支店 | 3,429 |
| 23 | 山形銀行新庄支店 | 3,356 |
| 24 | 山形銀行鶴岡駅前支店 | 3,171 |
| 25 | 山形信用金庫天童支店 | 3,018 |
| 26 | 山形銀行金池支店 | 2,990 |
| 27 | 山形銀行東泉支店 | 2,943 |
| 28 | 新庄信用金庫本店 | 2,943 |
| 29 | 荘内銀行長井支店 | 2,816 |
| 30 | 山形銀行宮町支店 | 2,810 |
| 31 | 米沢信用金庫本店 | 2,763 |
| 32 | きらやか銀行米沢支店 | 2,743 |
| 33 | 山形第一信用組合米沢支店 | 2,733 |
| 34 | 荘内銀行寒河江支店 | 2,687 |
| 35 | 山形銀行上山支店 | 2,683 |
| 36 | 荘内銀行北支店 | 2,646 |
| 37 | 荘内銀行ときめき通り支店 | 2,631 |
| 38 | 山形信用金庫上山支店 | 2,631 |
| 39 | 山形銀行米沢駅前支店 | 2,528 |
| 40 | きらやか銀行北営業部 | 2,491 |
| 41 | 北郡信用組合天童西支店 | 2,491 |
| 42 | 荘内銀行東根支店 | 2,487 |
| 43 | 山形銀行山形駅前支店 | 2,467 |
| 44 | 荘内銀行余目支店 | 2,422 |
| 45 | 山形銀行寿町支店 | 2,422 |
| 46 | 山形信用金庫本店 | 2,420 |
| 47 | 荘内銀行桜田支店 | 2,372 |
| 48 | きらやか銀行さくらんぼ東根支店 | 2,319 |
| 49 | きらやか銀行酒田支店 | 2,319 |
| 50 | 鶴岡信用金庫西支店 | 2,285 |



企業のちかくで、事業のちからに。

山形県信用保証協会

1Day 仕事体験

経営支援業務体験コース

開催日時

令和8年 2/26 16 [月] [金] [月]

各日10:00~16:00 定員 各回10名

※カリキュラムは各日同じものになります

開催場所

山形県信用保証協会 本店会議室
山形市城南町1-1-1霞城セントラル 12階

応募方法

マイナビ2027から予約をお願いします

その他

- 先着順で受付いたします。 ○報酬の支給はありません。
- 県外にお住まいの方は交通費を補助いたします。
- 詳細は当協会HPを確認してください。
- 上記内容を予定していますが、変更となる可能性があります。

問い合わせ先

山形県信用保証協会
総務部総務統括課 採用担当
E-mail:soumu1@ysh.or.jp
TEL:023-647-2245

公式ホームページ



<https://www.ysh.or.jp/>

公式Instagram



YAMAGATA_CGC

信用保証協会は
法に基づく公的機関です

中小企業の方々への
金融支援・経営支援を通し、
山形県の経済発展に寄与しませんか？

学部・学科不問！

興味がある方、
ぜひご参加ください！！

内容

■信用保証協会の役割・業務について

中小企業に対する信用保証や経営支援を通し、
我々が果たす役割についてお伝えいたします

■経営支援業務体験(グループワーク)

信用保証協会にて取り組む経営支援について
お伝えいたします ※終了後、フィードバックがあります

■先輩職員との座談会

当協会で働く先輩職員の話聞いて
働くイメージを掴もう!!

12階11階に
事務所あり!!

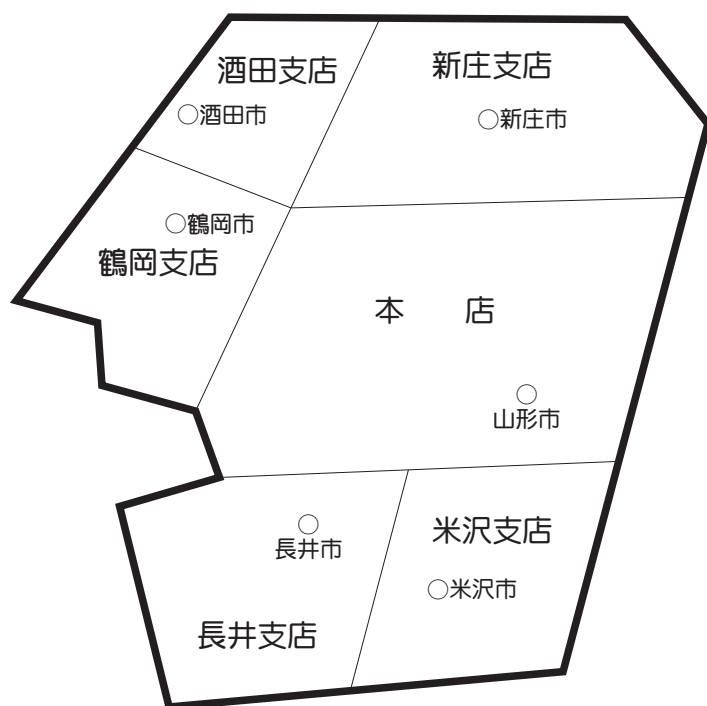
本店は
山形駅直結！

POINT

- ✓ 高い公共性!地域経済の発展・活性化に貢献!
- ✓ 男女共に育児休業の取得率100%!
復帰率100%!
- ✓ 国家資格 中小企業診断士の
資格所有者が16名在籍中
資格取得までの費用補助有り!!
- ✓ OJT制度や内部研修、外部研修を
通しスキルアップ・成長を後押し!

山形県信用保証協会
イメージキャラクター
やまぼん

企業のちかくで、 事業のちからに。



本 店 〒990-8580 山形市城南町一丁目1番1号 霞城セントラル内

12F 総 務 部 (総 務 統 括 課) TEL 023(647)2245
(システム経理課) TEL 023(647)2246

企業支援部 (企画・DX推進課、経営支援課(経営支援業務グループ、
再生支援・営業店サポートグループ)、保証審査課)
TEL 023(647)2247

11F 管 理 部 (代 位 弁 済 課) TEL 023(647)2248
(管 理 回 収 課) TEL 023(647)2241

総務部・企業支援部・管理部 FAX 023(647)3201

11F 本店営業部 (保証第1グループ、保証第2グループ) TEL 023(647)2240
FAX 023(646)2883

URL <https://www.ysh.or.jp/>

米沢支店 米沢市駅前三丁目1番91号 〒992-0027 ☎ (0238) 23-7630(代)
FAX (0238) 24-5647

鶴岡支店 鶴岡市本町二丁目7番5号 〒997-0034 ☎ (0235) 22-6122(代)
FAX (0235) 24-6388

酒田支店 酒田市緑町20番60号 〒998-0858 ☎ (0234) 22-7644(代)
FAX (0234) 24-3315

新庄支店 新庄市末広町8番21号 〒996-0031 ☎ (0233) 22-3171(代)
FAX (0233) 22-7035

長井支店 長井市館町北6番27号 〒993-0011 ☎ (0238) 84-1674(代)
TASビル内 FAX (0238) 84-1012



このたび、保証協会をより身近に感じて
いただきたいという想いから、当協会の
イメージキャラクター「やまぼん」が
誕生いたしました。