

信用保証 月報



令和7年

1 月号

山形県信用保証協会

YAMAGATA GUARANTEE

目 次

◇ 今月の保証動向	1
◇ 業務の推移	2
◇ 保証承諾の状況	
1 制度別保証承諾	4
2 金融機関別保証承諾	5
3 業種別保証承諾	6
4 資金用途別保証承諾	7
5 金額別保証承諾	7
6 期間別保証承諾	8
7 新規・継続別保証承諾	8
8 店別保証承諾	8
9 市町村別保証承諾	9
10 小額融資市町村別保証承諾	10
◇ 代位弁済の状況	
1 制度別代位弁済	11
2 業種別代位弁済	12
3 金融機関別代位弁済	13
4 店別代位弁済	13
◇ 金融機関店舗ランキング	14

※数値等の扱いについては、以下のとおりとなります。

- ・数 値…単位未満を四捨五入し表示
- ・構成比…実績が無い場合は「空欄」と表示
単位未満の場合は「0.0」と表示
- ・前年比…前年実績が無い場合は「空欄」と表示
当年実績が無く前年実績が有る場合及び単位未満の場合は「0.0」と表示

表紙の図柄は

中小企業者と信用保証協会がともに大きくはばたき、飛躍発展する未来を表す協会記章を中心にデザインし、円の広がりには飛躍発展を二重に表現したものです。
バックカラーは、県花“べにばな”をイメージしたものです。

今月の保証動向

令和7年1月分

業 務 概 要

(単位：千円)

項 目	当 月				本 年 度 累 計			
	件 数	金 額	前年同月比		件 数	金 額	前年同月比	
			件 数	金 額			件 数	金 額
保 証 承 諾	556	5,971,086	117.8	110.6	6,674	82,356,840	96.9	101.0
保 証 債 務 残 高					32,024	389,460,140	97.9	92.8
代 位 弁 済	44	907,944	275.0	341.4	408	5,581,376	122.5	145.7
求 償 権 回 収 (元 金)	2	36,297	28.6	173.5	56	680,454	119.1	111.0

保証承諾

1月の保証承諾は、556件（前年同月比117.8%）、5,971百万円（同110.6%）と増加した。

業種別では、製造業が1,525百万円（前年同月比124.2%）、建設業が1,501百万円（同88.8%）、小売業が964百万円（同97.3%）、サービス業が744百万円（同114.5%）、卸売業が565百万円（同114.0%）となった。

保証債務残高

1月末の保証債務残高は32,024件（前年同月比97.9%）、389,460百万円（同92.8%）と減少した。

代位弁済

1月の代位弁済は、44件（前年同月比275.0%）、908百万円（同341.4%）と増加した。

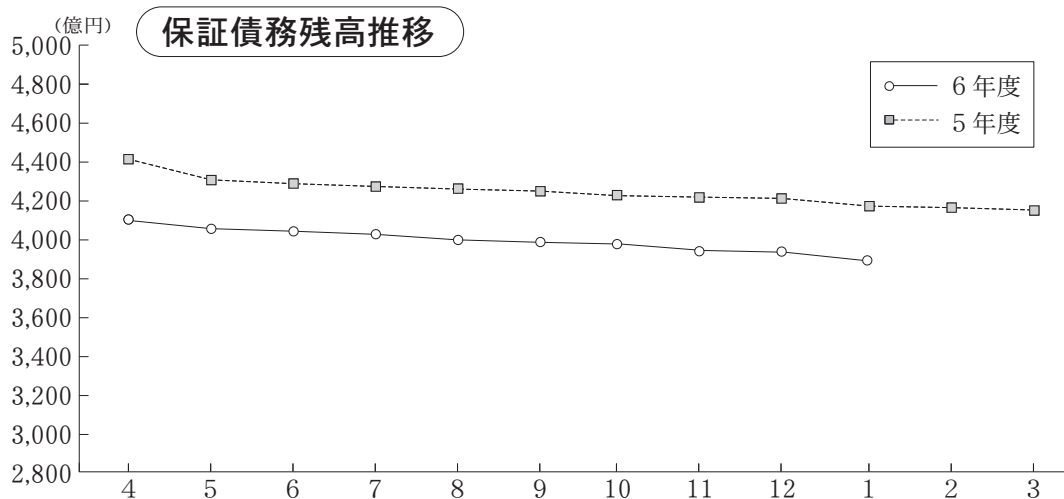
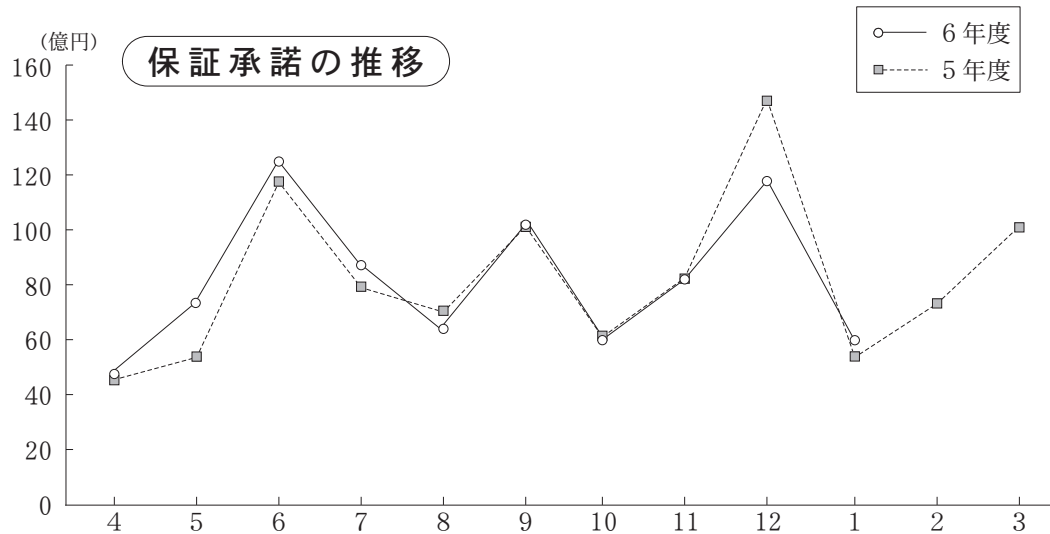
回収

1月の回収は、2件（前年同月比28.6%）、36百万円（同173.5%）となった。

業務の推移

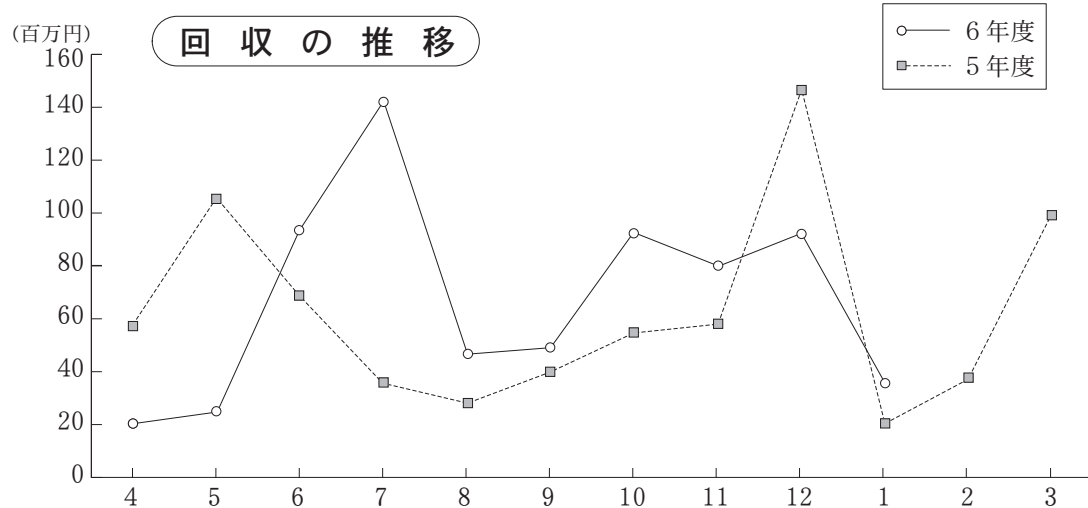
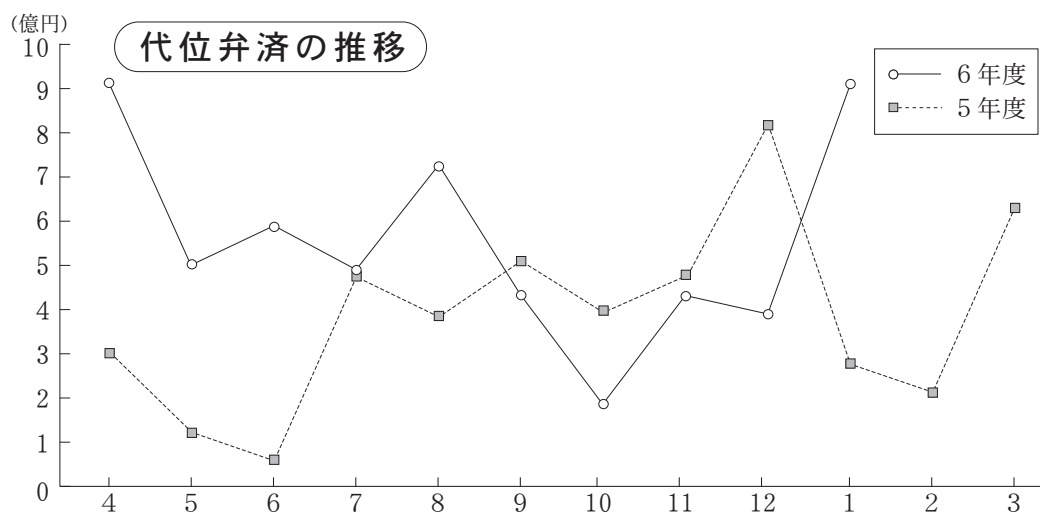
(単位：千円)

項目別	保証承諾						保証債務残高						
	令和6年度			令和5年度			令和6年度			令和5年度			
	件数	金額	前年比	件数	金額	前年比	件数	金額	前年比	件数	金額	前年比	
4	507	4,898,446	105.1	476	4,658,978	119.3	32,426	410,144,039	92.7	33,401	442,648,161	95.0	
5	605	7,398,854	138.5	581	5,342,741	79.3	32,302	405,998,645	92.5	33,294	439,024,386	94.6	
6	872	12,607,320	109.4	943	11,528,077	97.2	32,230	404,608,182	92.8	33,183	436,070,199	94.1	
7	672	8,808,026	112.2	676	7,853,734	103.2	32,215	403,043,841	92.9	33,155	433,829,742	93.9	
8	564	6,377,886	91.3	623	6,988,570	92.1	32,154	400,162,526	92.7	33,104	431,621,190	93.9	
9	733	10,273,278	100.8	812	10,189,713	95.5	32,133	398,971,461	92.8	33,003	429,726,549	93.8	
上期計	3,953	50,363,809	108.2	4,111	46,561,813	96.3	-	-	-	-	-	-	
10	543	6,010,460	99.1	569	6,066,541	102.2	32,167	397,990,161	93.3	32,932	426,474,439	93.3	
11	657	8,200,815	94.6	664	8,667,297	105.3	32,097	394,781,388	93.0	32,859	424,408,714	93.4	
12	965	11,810,670	79.6	1,074	14,833,668	105.8	32,133	393,801,514	93.0	32,825	423,520,535	93.4	
1	556	5,971,086	110.6	472	5,400,031	114.2	32,024	389,460,140	92.8	32,722	419,670,014	93.3	
2				634	7,311,579	108.0					32,602	416,898,418	93.1
3				804	10,265,846	85.1					32,468	413,693,580	93.0
下期計				4,217	52,544,962	101.5	-	-	-	-	-	-	
合計				8,328	99,106,775	99.0	-	-	-	-	-	-	



(単位：千円)

項目別	代位弁済 (元利)						求償権回収 (元金)						
	令和6年度			令和5年度			令和6年度			令和5年度			
	件数	金額	前年比	件数	金額	前年比	件数	金額	前年比	件数	金額	前年比	
4	52	914,188	294.4	32	310,488	204.4	1	21,305	36.5	1	58,418	148.7	
5	39	503,258	391.3	30	128,627	127.1	4	25,613	24.1	0	106,140	352.8	
6	43	590,267	917.0	13	64,372	32.8	6	94,900	139.6	12	68,002	248.2	
7	25	494,432	106.0	28	466,578	134.6	3	142,625	405.5	6	35,172	25.8	
8	59	725,777	190.0	38	382,075	186.7	8	46,959	160.8	5	29,207	50.3	
9	32	432,251	83.7	42	516,634	80.8	4	48,947	123.4	3	39,669	65.9	
上期計	250	3,660,173	195.9	183	1,868,774	114.0	26	380,349	113.0	27	336,608	95.8	
10	34	184,912	46.2	46	400,022	267.0	17	92,229	169.2	5	54,513	68.6	
11	45	434,786	94.1	36	461,862	93.2	2	79,621	137.8	3	57,763	110.9	
12	35	393,560	47.2	52	833,787	128.9	9	91,959	64.2	5	143,153	142.8	
1	44	907,944	341.4	16	265,978	127.7	2	36,297	173.5	7	20,919	53.3	
2				32	222,687	270.0					0	37,290	43.0
3				41	639,780	96.2					8	99,175	119.0
下期計				223	2,824,116	125.6					28	412,812	93.6
合計				406	4,692,890	120.7					55	749,420	94.6



◇保証承諾の状況

1 制度別保証承諾

(単位：百万円)

項目	当 月			本 年 度 累 計				保 証 債 務 残 高			
	件数	金 額	前年比	件数	金 額	構成比	前年比	件数	金 額	構成比	前年比
一 般	175	2,180	114.2	1,806	26,720	32.4	96.6	4,659	58,092	14.9	105.7
小 額 融 資	9	79	178.9	174	1,578	1.9	112.0	665	3,414	0.9	111.5
小 口 零 細	48	125	137.5	666	2,022	2.5	100.1	2,753	5,385	1.4	105.4
商 工 業 振 興 資 金	13	246	65.0	190	4,005	4.9	90.3	1,907	33,408	8.6	98.8
近 代 化	18	304	305.5	186	1,624	2.0	160.4	1,275	8,418	2.2	98.4
(内創業関連等)	16	109	192.9	177	1,122	1.4	135.7	1,115	4,533	1.2	110.6
セーフティネット	9	299	31.7	344	8,522	10.3	80.1	11,995	180,322	46.3	85.6
(内長期借換保証)	1	21	0.0	37	1,406	1.7	85.3	167	4,630	1.2	128.2
当 座 貸 越	50	1,256	137.9	481	11,802	14.3	123.1	1,101	25,743	6.6	101.0
カ ー ド ロ ー ン	210	803	110.8	1,899	9,072	11.0	97.8	4,838	22,050	5.7	95.3
特 定 社 債	4	232	193.3	53	3,384	4.1	160.8	403	21,110	5.4	106.9
市 町 村	7	67	57.7	124	1,064	1.3	86.1	1,257	8,282	2.1	91.6
季 節	4	76	767.7	672	9,783	11.9	92.7	357	5,171	1.3	95.1
流 動 資 産 担 保	1	39	100.0	12	894	1.1	105.5	14	1,210	0.3	110.8
震 災 緊 急	0	0		0	0			37	503	0.1	91.0
危 機 関 連	0	0		0	0			467	10,768	2.8	76.4
事 業 承 継 特 別 保 証	0	0		0	0			1	20	0.0	84.6
経 営 改 善 サ ポ ー ト	3	190		34	1,122	1.4	267.4	92	2,588	0.7	147.2
経 営 力 強 化	5	76		18	526	0.6		119	1,712	0.4	98.8
条 件 変 更 改 善 型 借 換 保 証	0	0		6	96	0.1	88.6	21	317	0.1	94.0
財 務 要 件 型 無 保 証 人 保 証	0	0		1	50	0.1	61.9	5	74	0.0	81.4
ス タ ー ト ア ッ プ 創 出 促 進 保 証	0	0	0.0	3	20	0.0	36.7	10	77	0.0	176.2
そ の 他	0	0	0.0	5	71	0.1	87.7	48	798	0.2	88.6
合 計	556	5,971	110.6	6,674	82,357	100.0	101.0	32,024	389,460	100.0	92.8

※セーフティネットには「景気対応緊急保証」「経営安定関連」を含む

(単位：百万円)

上記合計のうち	当 月			本 年 度 累 計				保 証 債 務 残 高			
	件数	金 額	前年比	件数	金 額	構成比	前年比	件数	金 額	構成比	前年比
借 換 保 証	44	464	45.3	690	11,455	13.9	88.1	5,181	66,334	17.0	97.3
県 商 工 業 振 興 資 金	89	934	108.6	1,339	14,067	17.1	106.1	17,185	211,991	54.4	86.9
伴 走 支 援 型 特 別 保 証	0	0	0.0	314	6,851	8.3	63.3	1,371	24,271	6.2	125.9
事 業 者 選 択 型 制 度	1	20		6	108	0.1		4	80	0.0	
上記合計のうち新型コロナウイルス感染症に関する山形県融資制度											
(地域経済変動対策資金)	0	0	0.0	0	0			6,917	111,070	28.5	82.7
(山形県新型コロナウイルス感染症対応資金)	0	0		0	0			2,964	33,178	8.5	73.4

※事業者選択型制度には「横断的制度」「国補助制度」を含む

※地域経済変動対策資金にかかる保証債務残高については令和2年2月25日から令和6年3月31日まで(新型コロナウイルス感染症対応の指定日)の保証承諾分について集計

◇保証承諾の状況

2 金融機関別保証承諾

(単位：百万円)

項 目	当 月			本 年 度 累 計				保 証 債 務 残 高			
	件数	金 額	前年比	件数	金 額	構成比	前年比	件数	金 額	構成比	前年比
みずほ銀行	0	0		0	0		0.0	10	255	0.1	88.5
三菱UFJ銀行	0	0		0	0			1	1	0.0	20.2
(都市銀行計)	0	0		0	0		0.0	11	256	0.1	87.0
山形銀行	108	1,548	115.3	1,287	19,147	23.2	113.4	7,260	110,253	28.3	91.5
荘内銀行	95	1,300	134.6	1,073	17,119	20.8	110.1	5,322	77,042	19.8	92.6
きらやか銀行	119	1,449	98.3	1,424	20,844	25.3	94.8	6,684	94,882	24.4	92.0
七十七銀行	1	50		3	83	0.1	126.0	32	1,101	0.3	92.4
秋田銀行	0	0		0	0			0	0		
北都銀行	0	0		1	30	0.0		26	284	0.1	94.4
東邦銀行	1	10		24	328	0.4	117.5	99	1,974	0.5	98.7
(地方銀行計)	324	4,357	115.2	3,812	57,550	69.9	105.1	19,423	285,536	73.3	92.0
山形信用金庫	76	577	92.8	788	7,186	8.7	84.8	3,073	25,763	6.6	98.8
米沢信用金庫	27	219	129.4	373	4,248	5.2	99.1	1,592	18,396	4.7	97.7
新庄信用金庫	15	152	77.2	234	1,766	2.1	93.4	1,096	7,326	1.9	92.6
鶴岡信用金庫	33	189	102.0	577	5,284	6.4	90.7	2,448	21,996	5.6	94.1
村上信用金庫	0	0		0	0			0	0		
(信用金庫計)	151	1,137	96.9	1,972	18,484	22.4	90.3	8,209	73,481	18.9	96.5
北郡信用組合	41	246	112.3	450	2,937	3.6	99.1	2,155	13,613	3.5	91.8
山形中央信用組合	19	65	178.7	163	927	1.1	105.3	923	4,885	1.3	90.4
山形第一信用組合	19	123	86.0	261	2,061	2.5	99.0	1,186	9,951	2.6	92.6
ウリ信用組合	0	0		0	0			0	0		
あすか信用組合	0	0		0	0			1	52	0.0	85.4
山形県医師信用組合	0	0		0	0			2	47	0.0	86.1
(信用組合計)	79	433	108.9	874	5,925	7.2	100.0	4,267	28,547	7.3	91.8
商工組合中央金庫	2	43	94.2	15	386	0.5	124.1	105	1,591	0.4	91.3
日本政策投資銀行	0	0		0	0			0	0		
(政府系銀行計)	2	43	94.2	15	386	0.5	124.1	105	1,591	0.4	91.3
山形市農業協同組合	0	0		0	0			8	38	0.0	85.4
山形農業協同組合	0	0		1	12	0.0		1	11	0.0	
山形おきたま農協	0	0		0	0			0	0		
西村山農業協同組合	0	0		0	0			0	0		
(農協系計)	0	0		1	12	0.0		9	49	0.0	109.8
信金中央金庫	0	0		0	0			0	0		
あおぞら銀行	0	0		0	0			0	0		
農林中央金庫	0	0		0	0			0	0		
東北労働金庫	0	0		0	0			0	0		
生・損保	0	0		0	0			0	0		
(その他計)	0	0		0	0			0	0		
合 計	556	5,971	110.6	6,674	82,357	100.0	101.0	32,024	389,460	100.0	92.8

◇保証承諾の状況

3 業種別保証承諾

(単位：百万円)

項 目	当 月			本 年 度 累 計				保 証 債 務 残 高			
	件数	金 額	前年比	件数	金 額	構成比	前年比	件数	金 額	構成比	前年比
食 料 品	15	342	244.1	174	3,770	4.6	114.3	926	18,163	4.7	92.8
織 維 品	4	33	132.4	71	1,095	1.3	120.9	435	5,860	1.5	92.8
木 材 ・ 木 製 品	6	286	583.7	39	787	1.0	98.2	212	2,779	0.7	90.0
家 具 ・ 建 具	7	68	55.2	78	780	0.9	90.0	326	3,443	0.9	93.4
紙	0	0		6	30	0.0	34.2	41	505	0.1	92.3
印 刷 製 本	3	22	12.2	37	569	0.7	87.5	254	3,964	1.0	91.0
化 学	0	0		11	173	0.2	91.1	31	736	0.2	98.2
石 油 ・ 石 炭 製 品	0	0		0	0			1	123	0.0	88.4
ゴ ム	1	30	85.7	35	1,101	1.3	164.2	158	3,876	1.0	91.9
皮 革	0	0		7	289	0.4	126.5	34	697	0.2	82.3
窯 業	5	20	26.7	47	973	1.2	179.7	179	3,552	0.9	92.9
機 械	14	276	69.4	212	4,003	4.9	86.3	1,036	21,391	5.5	89.6
電 気 機 器	5	37	67.3	86	1,470	1.8	114.8	424	8,062	2.1	92.2
車 輛	2	30	86.7	28	357	0.4	58.1	150	3,388	0.9	87.1
船 舶	0	0	0.0	2	6	0.0	20.0	16	114	0.0	86.0
金 属	18	310	545.2	187	3,451	4.2	129.3	890	15,286	3.9	97.3
そ の 他	20	72	150.6	198	1,062	1.3	96.6	917	5,717	1.5	93.0
(製 造 計)	100	1,525	124.2	1,218	19,915	24.2	107.2	6,030	97,657	25.1	92.3
卸 売	41	565	114.0	496	8,723	10.6	104.1	2,230	37,665	9.7	92.0
小 売	122	964	97.3	1,458	13,578	16.5	89.3	7,913	69,640	17.9	92.3
(卸 ・ 小 売 計)	163	1,529	102.9	1,954	22,301	27.1	94.6	10,143	107,306	27.6	92.2
農 林 漁 業	1	3	42.9	32	678	0.8	150.2	127	1,777	0.5	92.1
鉱 業	1	120	120.0	17	428	0.5	119.7	52	1,096	0.3	100.6
建 設	162	1,501	88.8	2,084	22,813	27.7	100.8	8,151	90,007	23.1	92.6
倉 庫 運 輸	17	297	155.4	169	3,196	3.9	116.7	797	14,237	3.7	95.5
サ ー ビ ス	95	744	114.5	1,018	10,763	13.1	100.3	5,562	62,928	16.2	94.2
不 動 産	12	233	505.6	159	2,101	2.6	98.1	909	11,549	3.0	98.4
そ の 他	5	20	656.7	23	161	0.2	51.4	253	2,904	0.7	75.6
合 計	556	5,971	110.6	6,674	82,357	100.0	101.0	32,024	389,460	100.0	92.8

※平成27年8月末統計より、主たる業種別統計から使途業種別統計へ変更となった。

◇保証承諾の状況

4 資金使途別保証承諾

(単位：百万円)

項 目	当 月			本 年 度 累 計			
	件数	金 額	前年比	件数	金 額	構成比	前年比
運 転 資 金	232	3,204	104.5	3,430	52,211	63.4	101.7
設 備 資 金	47	535	91.3	677	6,806	8.3	75.5
運 転 設 備 資 金	277	2,232	127.7	2,567	23,340	28.3	110.2
合 計	556	5,971	110.6	6,674	82,357	100.0	101.0

5 金額別保証承諾

(単位：百万円)

項 目	当 月			本 年 度 累 計			
	件数	金 額	前年比	件数	金 額	構成比	前年比
100万円以下	72	64	180.5	603	529	0.6	92.9
300万円以下	179	417	125.4	1,815	4,296	5.2	93.2
500万円以下	89	406	107.6	1,011	4,641	5.6	95.6
1,000万円以下	90	801	112.3	1,204	10,321	12.5	99.4
1,500万円以下	24	334	77.0	417	5,719	6.9	101.6
2,000万円以下	32	636	115.8	540	10,491	12.7	97.6
3,000万円以下	21	572	75.5	532	14,985	18.2	98.0
5,000万円以下	40	1,801	135.8	403	17,975	21.8	105.6
7,000万円以下	0	0	0.0	58	3,506	4.3	88.9
8,000万円以下	3	240	150.0	40	3,152	3.8	128.9
1億円以下	3	300	75.0	27	2,655	3.2	97.4
1億円超	3	400	266.7	24	4,087	5.0	122.8
合 計	556	5,971	110.6	6,674	82,357	100.0	101.0

(1件平均保証承諾 12,340 千円 104.3 %)

◇保証承諾の状況

6 期間別保証承諾

(単位：百万円)

項 目	当 月			本 年 度 累 計			
	件 数	金 額	前年比	件 数	金 額	構成比	前年比
3ヶ月以下	9	76	39.2	161	1,502	1.8	114.0
6ヶ月以下	27	211	165.9	785	11,642	14.1	97.4
1年以下	110	1,800	152.8	1,151	18,153	22.0	100.6
2年以下	252	2,037	124.4	2,360	20,571	25.0	111.9
3年以下	5	9	55.2	74	183	0.2	39.2
4年以下	2	4	500.0	38	205	0.2	61.0
5年以下	41	417	153.1	501	3,701	4.5	98.1
7年以下	65	590	138.6	864	10,319	12.5	129.3
10年以下	38	633	55.7	597	11,261	13.7	85.9
10年超	7	195	47.1	143	4,820	5.9	78.1
合 計	556	5,971	110.6	6,674	82,357	100.0	101.0

(平均保証期間

3 年

6 ヶ月)

7 新規・継続別保証承諾

(単位：百万円)

項 目	当 月			本 年 度 累 計			
	件 数	金 額	前年比	件 数	金 額	構成比	前年比
新 規	29	183	45.8	485	3,856	4.7	104.3
継 続	527	5,788	115.7	6,189	78,501	95.3	100.9
合 計	556	5,971	110.6	6,674	82,357	100.0	101.0

8 店別保証承諾

(単位：百万円)

項 目	当 月			本 年 度 累 計				保 証 債 務 残 高			
	件 数	金 額	前年比	件 数	金 額	構成比	前年比	件 数	金 額	構成比	前年比
本 店	298	3,228	110.6	3,287	40,649	49.4	97.4	15,994	190,106	48.8	93.3
米 沢 支 店	75	848	137.3	1,071	14,012	17.0	115.5	4,973	66,287	17.0	92.6
長 井 支 店	23	167	55.4	264	3,040	3.7	98.3	1,459	16,965	4.4	92.3
新 庄 支 店	29	321	93.7	478	4,892	5.9	97.5	2,056	20,110	5.2	87.5
酒 田 支 店	78	713	116.6	798	9,880	12.0	102.1	3,530	46,543	12.0	92.4
鶴 岡 支 店	53	695	114.0	776	9,884	12.0	99.9	4,012	49,450	12.7	94.1
合 計	556	5,971	110.6	6,674	82,357	100.0	101.0	32,024	389,460	100.0	92.8

◇保証承諾の状況

9 市 町 村 別 保 証 承 諾

(単位：百万円)

項 目	当 月			本 年 度 累 計				保 証 債 務 残 高			
	件数	金 額	前年比	件数	金 額	構成比	前年比	件数	金 額	構成比	前年比
山 形 市	141	1,457	108.3	1,472	18,380	22.3	92.8	7,329	89,388	23.0	94.0
米 沢 市	41	537	161.4	597	8,382	10.2	125.5	2,835	40,802	10.5	93.4
鶴 岡 市	51	687	113.8	735	9,480	11.5	99.7	3,822	47,333	12.2	94.3
酒 田 市	54	594	116.3	600	7,624	9.3	95.9	2,770	37,789	9.7	91.8
新 庄 市	22	254	126.7	256	2,873	3.5	83.5	1,217	12,831	3.3	88.2
寒 河 江 市	23	352	135.9	279	3,681	4.5	105.9	1,260	15,965	4.1	91.6
上 山 市	15	115	93.2	169	1,935	2.3	86.5	883	10,485	2.7	92.5
村 山 市	14	154	98.4	178	2,024	2.5	108.8	820	8,073	2.1	90.5
長 井 市	17	107	74.4	144	1,578	1.9	88.8	779	9,132	2.3	91.0
天 童 市	35	587	150.5	387	5,939	7.2	94.7	1,889	26,679	6.8	94.9
東 根 市	29	334	115.5	270	3,111	3.8	99.4	1,202	14,717	3.8	93.8
尾 花 沢 市	9	70	77.8	121	1,257	1.5	109.5	585	6,653	1.7	85.5
南 陽 市	13	151	388.9	203	2,305	2.8	99.6	985	12,024	3.1	87.5
(市 計)	464	5,398	120.4	5,411	68,568	83.3	98.5	26,376	331,872	85.2	92.8
中 山 町	4	14		40	440	0.5	83.6	189	1,680	0.4	88.8
山 辺 町	8	32	45.0	91	796	1.0	90.2	400	3,564	0.9	93.6
大 江 町	3	6	50.0	28	186	0.2	66.5	218	1,854	0.5	91.6
朝 日 町	0	0	0.0	28	210	0.3	152.2	123	951	0.2	90.1
西 川 町	4	23	60.8	39	488	0.6	125.6	211	1,909	0.5	92.0
河 北 町	12	82	96.9	144	1,969	2.4	145.3	660	6,298	1.6	94.7
大 石 田 町	1	3	6.7	41	234	0.3	104.4	227	1,843	0.5	89.3
白 鷹 町	6	60	82.1	72	685	0.8	117.2	352	3,433	0.9	95.4
飯 豊 町	0	0	0.0	26	491	0.6	182.6	163	2,336	0.6	95.0
小 国 町	0	0	0.0	22	286	0.3	61.9	160	2,062	0.5	89.8
高 畠 町	15	137	60.1	201	2,751	3.3	104.2	844	10,852	2.8	96.8
川 西 町	6	23	127.0	70	575	0.7	114.5	312	2,723	0.7	93.3
舟 形 町	0	0	0.0	30	247	0.3	183.6	119	926	0.2	85.1
大 蔵 村	2	11	61.1	25	194	0.2	175.0	75	763	0.2	92.6
戸 沢 村	1	2	56.7	27	192	0.2	221.5	82	639	0.2	98.7
鮭 川 村	1	1	2.4	27	237	0.3	120.2	90	740	0.2	81.7
真 室 川 町	2	51	217.0	23	235	0.3	74.1	98	918	0.2	62.3
金 山 町	1	3	100.0	20	156	0.2	196.6	105	616	0.2	99.8
最 上 町	0	0	0.0	70	756	0.9	116.1	272	2,672	0.7	93.4
三 川 町	2	8	133.3	41	404	0.5	103.7	184	2,062	0.5	93.6
庄 内 町	18	101	121.6	128	1,524	1.8	117.3	526	5,931	1.5	93.0
遊 佐 町	6	18	102.7	70	732	0.9	169.1	238	2,815	0.7	97.0
(町 村 計)	92	573	62.5	1,263	13,789	16.7	115.4	5,648	57,588	14.8	93.0
合 計	556	5,971	110.6	6,674	82,357	100.0	101.0	32,024	389,460	100.0	92.8

◇保証承諾の状況

10 小 額 融 資 市 町 村 別 保 証 承 諾

(単位：千円)

項 目	当 月			本 年 度 累 計			保 証 債 務 残 高		
	件 数	金 額	前 年 比	件 数	金 額	前 年 比	件 数	金 額	前 年 比
山 形 市	2	25,000	129.5	22	218,900	135.0	108	470,417	110.7
米 沢 市	0	0	0.0	14	156,900	103.6	62	341,562	129.1
鶴 岡 市	2	30,000	309.3	19	195,800	263.3	71	391,233	159.1
酒 田 市	0	0		13	102,990	64.9	62	382,572	93.5
新 庄 市	0	0		8	54,010	30.8	47	251,035	100.5
寒 河 江 市	0	0		6	67,100	559.2	14	98,983	121.4
上 山 市	0	0		4	11,320	50.1	16	46,153	104.4
村 山 市	0	0		3	31,390	104.6	11	96,144	107.7
長 井 市	0	0		3	40,000	68.1	15	72,621	67.5
天 童 市	1	7,600		11	69,600	69.9	56	235,037	102.3
東 根 市	4	16,130		12	91,720	103.0	20	74,320	59.7
尾 花 沢 市	0	0		11	69,350	135.7	20	88,141	119.1
南 陽 市	0	0	0.0	10	75,500	84.8	32	149,657	112.7
(市 計)	9	78,730	231.6	136	1,184,580	100.9	534	2,697,874	108.9
中 山 町	0	0		0	0		2	22,580	82.5
山 辺 町	0	0		3	14,000	82.4	7	27,236	92.8
大 江 町	0	0		0	0		2	16,340	77.5
朝 日 町	0	0		2	14,200	473.3	5	18,976	358.1
西 川 町	0	0		2	12,090	119.2	5	29,599	101.8
河 北 町	0	0		6	66,000	660.0	12	71,157	509.1
大 石 田 町	0	0		2	13,000		7	17,224	75.4
白 鷹 町	0	0		3	15,000		5	21,446	164.6
飯 豊 町	0	0		1	14,518		2	15,152	121.6
小 国 町	0	0		0	0		1	5,182	64.4
高 畠 町	0	0		5	41,000	122.4	24	116,392	167.7
川 西 町	0	0		2	2,780		9	29,593	67.6
舟 形 町	0	0		0	0		3	11,406	77.6
大 蔵 村	0	0		0	0		1	580	54.7
戸 沢 村	0	0		0	0		1	339	11.1
鮭 川 村	0	0		0	0	0.0	2	14,155	31.3
真 室 川 町	0	0		1	14,000		1	12,128	
金 山 町	0	0		0	0	0.0	1	1,557	69.4
最 上 町	0	0	0.0	2	46,000	184.0	9	53,190	115.9
三 川 町	0	0		3	39,800	199.0	8	61,176	206.8
庄 内 町	0	0		3	45,500	66.4	14	114,560	123.3
遊 佐 町	0	0		3	56,000	375.3	10	55,959	103.4
(町 村 計)	0	0	0.0	38	393,888	167.6	131	715,926	122.5
合 計	9	78,730	178.9	174	1,578,468	112.0	665	3,413,799	111.5

◇代位弁済の状況

1 制度別代位弁済

(単位：千円)

項目	当 月			本 年 度 累 計			
	件数	金 額	前年比	件数	金 額	構成比	前年比
一 般	8	204,461	516.6	77	830,298	14.9	142.4
小 額 融 資	0	0		12	64,031	1.1	113.9
小 口 零 細	4	11,427	560.1	22	38,336	0.7	112.9
商 工 業 振 興 資 金	3	111,913		21	740,686	13.3	348.0
近 代 化	3	83,498	1014.2	16	312,562	5.6	137.3
(内 創 業 関 連 等)	2	9,493	115.3	14	38,557	0.7	33.0
セ ー フ テ ィ ネ ッ ト	19	426,702	258.4	192	3,046,458	54.6	147.4
(内 長 期 借 換 保 証)	0	0		3	88,311	1.6	456.9
当 座 貸 越	0	0		4	27,252	0.5	61.6
カ ー ド ロ ー ン	5	27,917	103.1	39	147,377	2.6	143.7
特 定 社 債	0	0		0	0		0.0
市 町 村	0	0		3	21,427	0.4	60.6
季 節	1	10,095	508.7	10	142,927	2.6	3340.3
流 動 資 産 担 保	0	0		0	0		
震 災 緊 急	0	0		0	0		0.0
危 機 関 連	0	0		5	77,077	1.4	202.6
事 業 承 継 特 別 保 証	0	0		0	0		
経 営 改 善 サ ポ ー ト	1	31,933		1	31,933	0.6	729.9
経 営 力 強 化	0	0	0.0	2	54,754	1.0	185.7
条 件 変 更 改 善 型 借 換 保 証	0	0		2	27,489	0.5	
財 務 要 件 型 無 保 証 人 保 証	0	0		0	0		
ス タ ー ト ア ッ プ 創 出 促 進 保 証	0	0		0	0		
そ の 他	0	0		2	18,769	0.3	
合 計	44	907,944	341.4	408	5,581,376	100.0	145.7

※セーフティネットには「景気対応緊急保証」「経営安定関連」を含む

(単位：千円)

上記合計のうち	当 月			本 年 度 累 計			
	件数	金 額	前年比	件数	金 額	構成比	前年比
借 換 保 証	9	173,040	344.4	127	1,821,229	32.6	139.3
県 商 工 業 振 興 資 金	22	534,440	309.6	194	2,965,775	53.1	159.0
伴 走 支 援 型 特 別 保 証	7	58,612		43	629,595	11.3	319.5
事 業 者 選 択 型 制 度	0	0		0	0		
上記合計のうち新型コロナウイルス感染症に関する山形県融資制度							
(地域経済変動対策資金)	4	161,355	210.5	64	1,075,999	19.3	198.6
(山形県新型コロナウイルス感染症対応資金)	6	110,901	129.4	53	640,280	11.5	110.7

※事業者選択型制度には「横断的制度」「国補助制度」を含む

※地域経済変動対策資金にかかる保証債務残高については令和2年2月25日から令和6年3月31日まで(新型コロナウイルス感染症対応の指定日)の保証承諾分について集計

◇代位弁済の状況

2 業種別代位弁済

(単位：千円)

項 目	当 月			本 年 度 累 計			
	件数	金 額	前年比	件数	金 額	構成比	前年比
食 料 品	0	0		14	159,557	2.9	912.9
織 維 品	3	79,802		12	267,450	4.8	417.7
木 材 ・ 木 製 品	0	0		0	0		
家 具 ・ 建 具	0	0		0	0		0.0
紙	0	0		1	11,629	0.2	
印 刷 製 本	0	0		0	0		
化 学	0	0		0	0		0.0
石 油 ・ 石 炭 製 品	0	0		0	0		
ゴ ム	0	0		19	429,142	7.7	600.4
皮 革	0	0		0	0		
窯 業	0	0		1	27,010	0.5	111.2
機 械	5	229,900		18	476,629	8.5	13590.1
電 気 機 器	0	0		9	90,319	1.6	24.4
車 輛	0	0		0	0		0.0
船 舶	0	0		0	0		
金 属	1	7,938		6	70,814	1.3	
そ の 他	2	6,665		12	41,999	0.8	269.4
(製 造 計)	11	324,305		92	1,574,548	28.2	262.9
卸 売	2	18,102		36	350,624	6.3	106.9
小 売	6	46,680	82.8	92	935,137	16.8	90.4
(卸 ・ 小 売 計)	8	64,782	115.0	128	1,285,761	23.0	94.4
農 林 漁 業	0	0		7	126,082	2.3	1584.7
鉱 業	0	0		0	0		
建 設	11	107,765	148.0	92	1,151,616	20.6	183.9
倉 庫 運 輸	0	0		5	48,763	0.9	203.1
サ ー ビ ス	12	391,101	356.0	77	946,916	17.0	104.9
不 動 産	0	0		1	1,989	0.0	2.2
そ の 他	2	19,991	74.2	6	445,702	8.0	204.0
合 計	44	907,944	341.4	408	5,581,376	100.0	145.7

※平成27年8月末統計より、主たる業種別統計から使途業種別統計へ変更となった。

◇代位弁済の状況

3 金融機関別代位弁済

(単位：千円)

項目	当 月			本 年 度 累 計			
	件数	金 額	前年比	件数	金 額	構成比	前年比
都 市 銀 行	0	0		0	0		
地 方 銀 行	33	855,136	642.4	247	4,489,110	80.4	152.7
信 用 金 庫	11	52,809	40.6	109	736,303	13.2	113.0
信 用 組 合	0	0	0.0	50	310,751	5.6	147.2
政 府 系 金 融 機 関 等	0	0		2	45,211	0.8	159.6
そ の 他	0	0		0	0		
合 計	44	907,944	341.4	408	5,581,376	100.0	145.7

4 店別代位弁済

(単位：千円)

項目		代 位 弁 済			求 償 権 回 収			求 償 権 残 高 (当 月 末)		
		件数	金 額	前年比	件数	金 額	前年比	件数	金 額	前年比
本店	当 月	20	241,647	122.4	0	9,736	89.3			
	本 年 度 累 計	219	3,122,739	172.9	18	254,355	114.3	2,162	21,158,170	111.5
米沢支店	当 月	0	0	0.0	1	4,854	165.2			
	本 年 度 累 計	65	577,921	102.8	9	61,166	123.4	965	8,538,909	100.9
長井支店	当 月	1	2,264	10.3	1	2,759	444.3			
	本 年 度 累 計	8	15,150	11.3	17	78,583	402.1	369	3,357,644	93.9
新庄支店	当 月	11	388,837		0	1,131	105.3			
	本 年 度 累 計	39	973,356	2214.7	2	46,211	296.5	422	4,021,768	126.0
酒田支店	当 月	2	9,282	116.9	0	15,060	586.2			
	本 年 度 累 計	22	145,829	14.0	7	177,653	89.5	777	6,957,614	97.0
鶴岡支店	当 月	10	265,915		0	2,756	97.8			
	本 年 度 累 計	55	746,381	310.3	3	62,487	58.3	818	7,861,868	107.1
合 計	当 月	44	907,944	341.4	2	36,297	173.5			
	本 年 度 累 計	408	5,581,376	145.7	56	680,454	111.0	5,513	51,895,973	106.5

保証債務残高上位50店舗

(政府系金融機関を除く 単位：百万円)

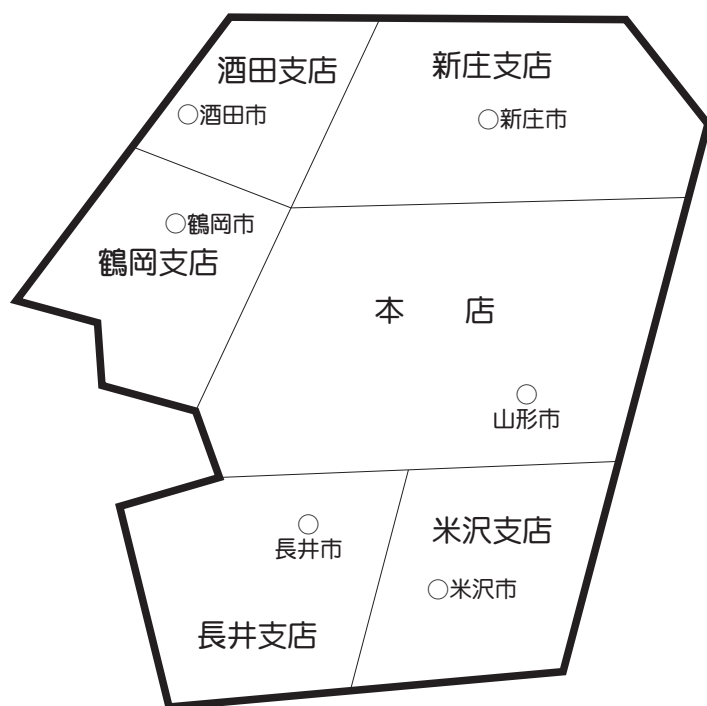
【 令和7年1月31日 現在 】

【 前年同月 】

順位	金融機関	債務残高
1	山形銀行米沢支店	8,266
2	山形銀行酒田支店	6,918
3	荘内銀行本店	6,675
4	荘内銀行山形営業部	6,613
5	鶴岡信用金庫本店	6,446
6	山形銀行本店	6,392
7	山形銀行鶴岡支店	6,042
8	荘内銀行酒田中央支店	5,702
9	山形信用金庫山形営業部	5,179
10	きらやか銀行天童支店	4,903
11	荘内銀行天童中央支店	4,484
12	山形銀行天童支店	4,439
13	鶴岡信用金庫酒田営業部	4,103
14	きらやか銀行本店	3,950
15	荘内銀行酒田営業部	3,898
16	山形銀行楯岡支店	3,846
17	荘内銀行新庄支店	3,825
18	山形銀行長井支店	3,641
19	荘内銀行米沢中央支店	3,605
20	山形銀行東根支店	3,564
21	山形銀行寒河江中央支店	3,529
22	きらやか銀行寒河江支店	3,410
23	山形銀行新庄支店	3,249
24	山形銀行鶴岡駅前支店	3,100
25	山形銀行東泉支店	3,027
26	山形信用金庫天童支店	3,008
27	山形銀行金池支店	2,928
28	荘内銀行長井支店	2,885
29	新庄信用金庫本店	2,867
30	きらやか銀行米沢支店	2,794
31	山形銀行宮町支店	2,761
32	山形第一信用組合米沢支店	2,759
33	米沢信用金庫本店	2,754
34	荘内銀行ときめき通り支店	2,678
35	山形銀行上山支店	2,648
36	荘内銀行北支店	2,596
37	きらやか銀行北営業部	2,538
38	山形信用金庫上山支店	2,519
39	山形銀行米沢駅前支店	2,491
40	北郡信用組合天童西支店	2,458
41	山形銀行山形駅前支店	2,421
42	山形銀行寿町支店	2,418
43	荘内銀行東根支店	2,410
44	山形信用金庫本店	2,407
45	荘内銀行寒河江支店	2,358
46	荘内銀行余目支店	2,331
47	米沢信用金庫東支店	2,289
48	きらやか銀行さくらんぼ東根支店	2,283
49	きらやか銀行酒田支店	2,276
50	きらやか銀行新庄支店	2,231

順位	金融機関	債務残高
1	山形銀行米沢支店	9,117
2	山形銀行酒田支店	7,677
3	荘内銀行本店	7,260
4	山形銀行本店	7,010
5	荘内銀行山形営業部	6,995
6	鶴岡信用金庫本店	6,751
7	山形銀行鶴岡支店	6,049
8	荘内銀行酒田中央支店	5,926
9	きらやか銀行天童支店	5,216
10	山形信用金庫山形営業部	4,889
11	荘内銀行天童中央支店	4,782
12	鶴岡信用金庫酒田営業部	4,637
13	山形銀行天童支店	4,534
14	荘内銀行新庄支店	4,356
15	きらやか銀行本店	4,281
16	荘内銀行米沢中央支店	4,256
17	荘内銀行酒田営業部	4,246
18	山形銀行楯岡支店	4,212
19	山形銀行寒河江中央支店	4,013
20	山形銀行長井支店	4,006
21	きらやか銀行寒河江支店	3,767
22	山形銀行東根支店	3,717
23	山形銀行新庄支店	3,606
24	山形銀行鶴岡駅前支店	3,324
25	山形銀行東泉支店	3,293
26	山形銀行金池支店	3,280
27	新庄信用金庫本店	3,265
28	荘内銀行長井支店	3,043
29	山形信用金庫天童支店	3,020
30	山形銀行宮町支店	2,971
31	荘内銀行ときめき通り支店	2,969
32	米沢信用金庫本店	2,961
33	山形第一信用組合米沢支店	2,958
34	きらやか銀行米沢支店	2,903
35	きらやか銀行新庄支店	2,848
36	山形銀行上山支店	2,793
37	荘内銀行北支店	2,768
38	山形銀行米沢駅前支店	2,720
39	山形銀行寿町支店	2,681
40	山形信用金庫上山支店	2,676
41	きらやか銀行北営業部	2,609
42	きらやか銀行中央営業部	2,555
43	北郡信用組合天童西支店	2,552
44	山形銀行山形駅前支店	2,512
45	荘内銀行余目支店	2,502
46	きらやか銀行酒田支店	2,501
47	荘内銀行東根支店	2,469
48	山形信用金庫本店	2,469
49	荘内銀行桜田支店	2,401
50	北郡信用組合尾花沢支店	2,397

企業のちかくで、 事業のちからに。



本 店 〒990-8580 山形市城南町一丁目1番1号 霞城セントラル内

12F 総務部(総務統括課) TEL 023(647)2245
(システム経理課) TEL 023(647)2246
企業支援部(企画・DX推進課、経営支援課、保証審査課) TEL 023(647)2247

11F 管理部(代位弁済課) TEL 023(647)2248
(管理回収課) TEL 023(647)2241
総務部・企業支援部・管理部 FAX 023(647)3201

11F 本店営業部(保証第一課、保証第二課) TEL 023(647)2240
FAX 023(646)2883

URL <http://www.ysh.or.jp/>

米沢支店 米沢市駅前三丁目1番91号 〒992-0027 ☎(0238)23-7630(代)
FAX(0238)24-5647

鶴岡支店 鶴岡市本町二丁目7番5号 〒997-0034 ☎(0235)22-6122(代)
FAX(0235)24-6388

酒田支店 酒田市緑町20番60号 〒998-0858 ☎(0234)22-7644(代)
FAX(0234)24-3315

新庄支店 新庄市末広町8番21号 〒996-0031 ☎(0233)22-3171(代)
FAX(0233)22-7035

長井支店 長井市館町北6番27号 〒993-0011 ☎(0238)84-1674(代)
TASビル内 FAX(0238)84-1012