

信用保証 月報



令和6年

8 月号

山形県信用保証協会

YAMAGATA GUARANTEE

目 次

◇ 今月の保証動向	1
◇ 業務の推移	2
◇ 保証承諾の状況	
1 制度別保証承諾	4
2 金融機関別保証承諾	5
3 業種別保証承諾	6
4 資金用途別保証承諾	7
5 金額別保証承諾	7
6 期間別保証承諾	8
7 新規・継続別保証承諾	8
8 店別保証承諾	8
9 市町村別保証承諾	9
10 小額融資市町村別保証承諾	10
◇ 代位弁済の状況	
1 制度別代位弁済	11
2 業種別代位弁済	12
3 金融機関別代位弁済	13
4 店別代位弁済	13
◇ 金融機関店舗ランキング	14

※数値等の扱いについては、以下のとおりとなります。

- ・数 値…単位未満を四捨五入し表示
- ・構成比…実績が無い場合は「空欄」と表示
単位未満の場合は「0.0」と表示
- ・前年比…前年実績が無い場合は「空欄」と表示
当年実績が無く前年実績が有る場合及び単位未満の場合は「0.0」と表示

表紙の図柄は

中小企業者と信用保証協会がともに大きくはばたき、飛躍発展する未来を表す協会記章を中心にデザインし、円の広がりには飛躍発展を二重に表現したものです。
バックカラーは、県花“べにばな”をイメージしたものです。

今月の保証動向

令和6年8月分

業 務 概 要

(単位：千円)

項 目	当 月				本 年 度 累 計			
	件 数	金 額	前年同月比		件 数	金 額	前年同月比	
			件 数	金 額			件 数	金 額
保 証 承 諾	564	6,377,886	90.5	91.3	3,220	40,090,532	97.6	110.2
保 証 債 務 残 高					32,154	400,162,526	97.1	92.7
代 位 弁 済	59	725,777	155.3	190.0	218	3,227,921	154.6	238.7
求 償 権 回 収 (元 金)	8	46,959	160.0	160.8	22	331,402	91.7	111.6

保証承諾

8月の保証承諾は、564件（前年同月比90.5%）、6,378百万円（同91.3%）と減少した。

業種別では、建設業が1,528百万円（前年同月比65.9%）、製造業が1,435百万円（同110.6%）、小売業が1,358百万円（同100.2%）、サービス業が835百万円（同93.5%）、卸売業が559百万円（同90.9%）となった。

保証債務残高

8月末の保証債務残高は32,154件（前年同月比97.1%）、400,163百万円（同92.7%）と減少した。

代位弁済

8月の代位弁済は、59件（前年同月比155.3%）、726百万円（同190.0%）と増加した。

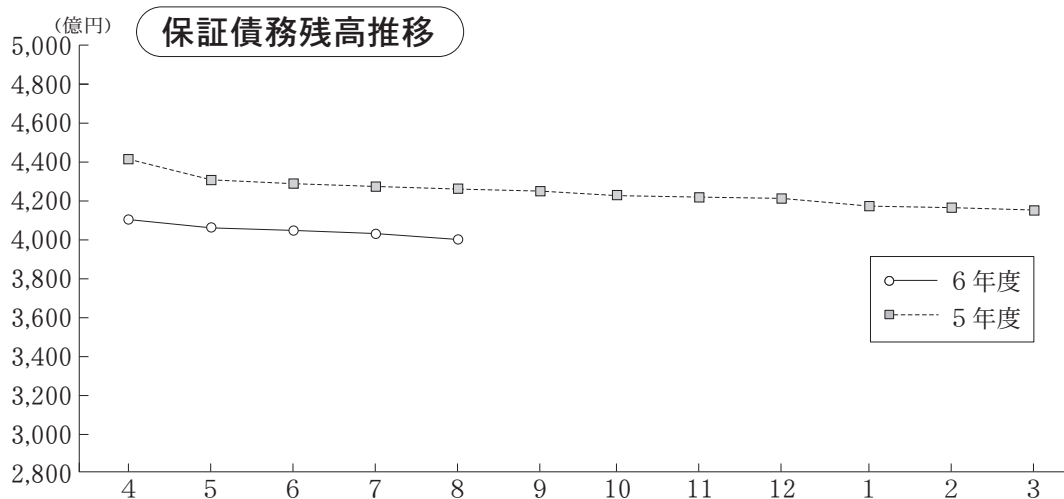
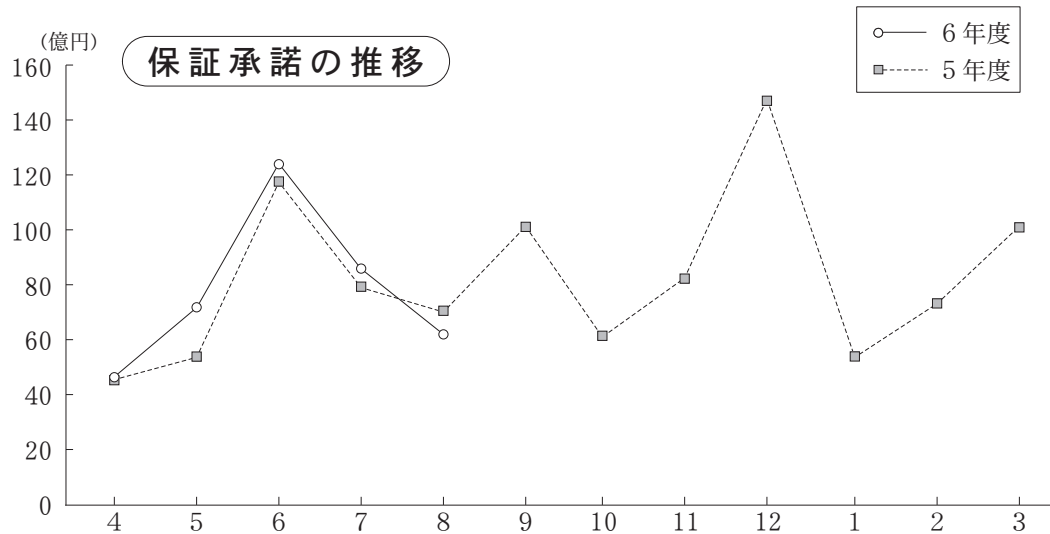
回収

8月の回収は、8件（前年同月比160.0%）、47百万円（同160.8%）と増加した。

業務の推移

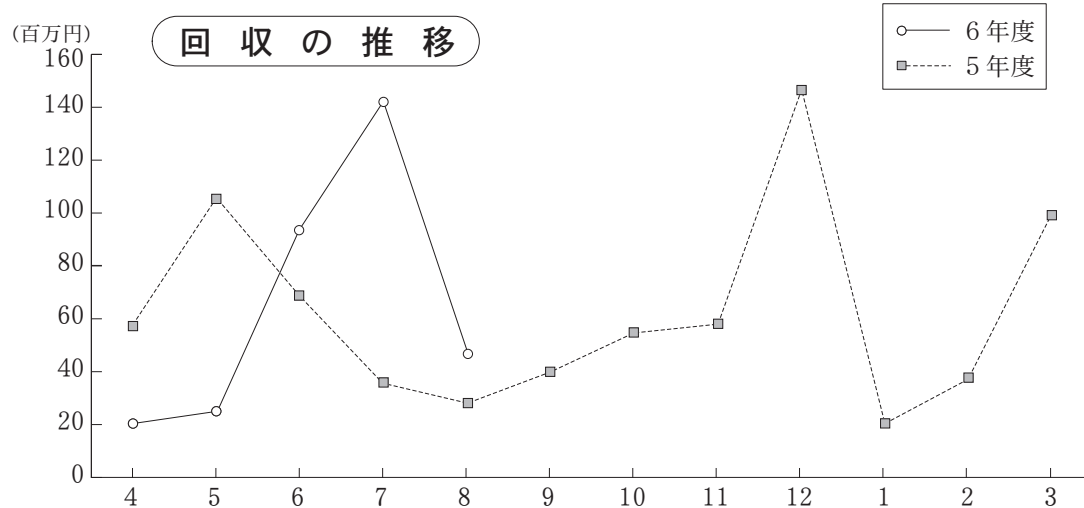
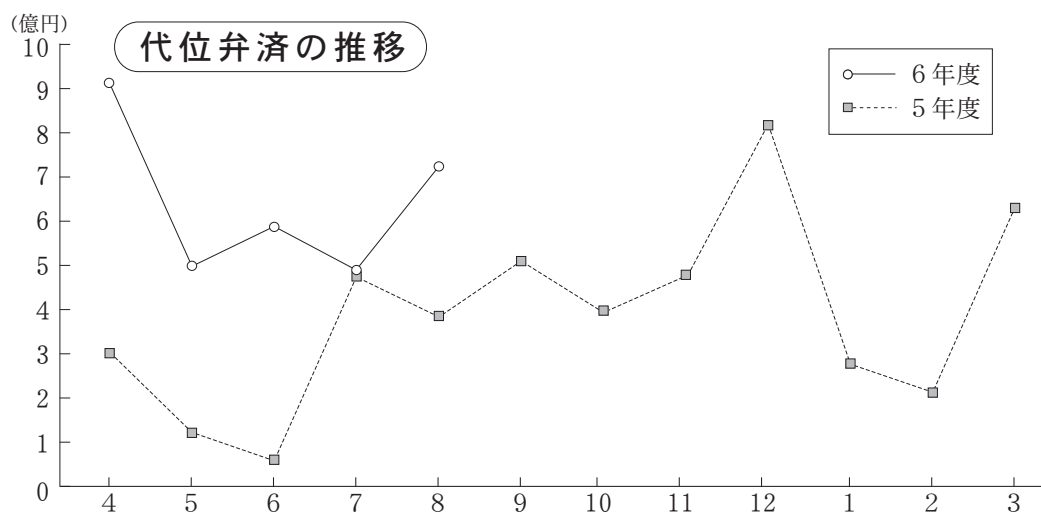
(単位：千円)

項目別	保証承諾						保証債務残高					
	令和6年度			令和5年度			令和6年度			令和5年度		
	件数	金額	前年比	件数	金額	前年比	件数	金額	前年比	件数	金額	前年比
4	507	4,898,446	105.1	476	4,658,978	119.3	32,426	410,144,039	92.7	33,401	442,648,161	95.0
5	605	7,398,854	138.5	581	5,342,741	79.3	32,302	405,998,645	92.5	33,294	439,024,386	94.6
6	872	12,607,320	109.4	943	11,528,077	97.2	32,230	404,608,182	92.8	33,183	436,070,199	94.1
7	672	8,808,026	112.2	676	7,853,734	103.2	32,215	403,043,841	92.9	33,155	433,829,742	93.9
8	564	6,377,886	91.3	623	6,988,570	92.1	32,154	400,162,526	92.7	33,104	431,621,190	93.9
9				812	10,189,713	95.5				33,003	429,726,549	93.8
上期計				4,111	46,561,813	96.3	-	-	-	-	-	-
10				569	6,066,541	102.2				32,932	426,474,439	93.3
11				664	8,667,297	105.3				32,859	424,408,714	93.4
12				1,074	14,833,668	105.8				32,825	423,520,535	93.4
1				472	5,400,031	114.2				32,722	419,670,014	93.3
2				634	7,311,579	108.0				32,602	416,898,418	93.1
3				804	10,265,846	85.1				32,468	413,693,580	93.0
下期計				4,217	52,544,962	101.5	-	-	-	-	-	-
合計				8,328	99,106,775	99.0	-	-	-	-	-	-



(単位：千円)

項目別	代位弁済 (元利)						求償権回収 (元金)					
	令和6年度			令和5年度			令和6年度			令和5年度		
	件数	金額	前年比	件数	金額	前年比	件数	金額	前年比	件数	金額	前年比
4	52	914,188	294.4	32	310,488	204.4	1	21,305	36.5	1	58,418	148.7
5	39	503,258	391.3	30	128,627	127.1	4	25,613	24.1	0	106,140	352.8
6	43	590,267	917.0	13	64,372	32.8	6	94,900	139.6	12	68,002	248.2
7	25	494,432	106.0	28	466,578	134.6	3	142,625	405.5	6	35,172	25.8
8	59	725,777	190.0	38	382,075	186.7	8	46,959	160.8	5	29,207	50.3
9				42	516,634	80.8				3	39,669	65.9
上期計				183	1,868,774	114.0				27	336,608	95.8
10				46	400,022	267.0				5	54,513	68.6
11				36	461,862	93.2				3	57,763	110.9
12				52	833,787	128.9				5	143,153	142.8
1				16	265,978	127.7				7	20,919	53.3
2				32	222,687	270.0				0	37,290	43.0
3				41	639,780	96.2				8	99,175	119.0
下期計				223	2,824,116	125.6				28	412,812	93.6
合計				406	4,692,890	120.7				55	749,420	94.6



◇保証承諾の状況

1 制度別保証承諾

(単位：百万円)

項目	当 月			本 年 度 累 計				保 証 債 務 残 高			
	件数	金 額	前年比	件数	金 額	構成比	前年比	件数	金 額	構成比	前年比
一 般	148	1,878	78.5	860	12,756	31.8	109.8	4,648	57,592	14.4	110.3
小 額 融 資	13	135	51.8	78	625	1.6	92.8	654	3,082	0.8	110.2
小 口 零 細	60	179	83.2	344	1,065	2.7	101.2	2,717	5,341	1.3	107.0
商 工 業 振 興 資 金	17	303	102.7	86	1,655	4.1	89.8	1,912	33,360	8.3	99.0
近 代 化	16	123	166.9	88	552	1.4	103.5	1,238	8,215	2.1	93.2
(内創業関連等)	16	123	166.9	88	552	1.4	126.6	1,068	4,355	1.1	106.2
セーフティネット	18	524	43.9	246	6,206	15.5	131.6	12,157	192,809	48.2	86.5
(内長期借換保証)	4	297	0.0	24	970	2.4	175.6	160	4,512	1.1	175.6
当 座 貸 越	45	899	87.5	223	5,350	13.3	116.4	1,096	25,490	6.4	98.9
カ ー ド ロ ー ン	178	930	112.8	865	4,184	10.4	95.7	4,946	22,493	5.6	95.7
特 定 社 債	8	648	476.5	21	1,320	3.3	471.4	393	19,986	5.0	103.5
市 町 村	12	117	116.8	54	465	1.2	113.6	1,248	8,443	2.1	91.1
季 節	42	393	108.7	323	4,769	11.9	90.7	323	4,722	1.2	89.2
流 動 資 産 担 保	1	56	82.4	6	556	1.4	101.5	15	1,223	0.3	112.1
震 災 緊 急	0	0		0	0			38	513	0.1	81.8
危 機 関 連	0	0		0	0			481	11,726	2.9	73.7
事業承継特別保証	0	0		0	0			1	21	0.0	44.2
経営改善サポート	4	162		15	436	1.1	131.4	78	2,071	0.5	120.1
経営力強化	1	20		2	39	0.1		114	1,458	0.4	67.9
条件変更改善型借換保証	0	0	0.0	6	96	0.2	88.6	28	456	0.1	110.8
財務要件型無保証人保証	0	0		0	0		0.0	6	234	0.1	99.8
スタートアップ創出促進保証	0	0		2	7	0.0	87.5	9	69	0.0	862.2
そ の 他	1	10	100.0	1	10	0.0	100.0	52	859	0.2	92.5
合 計	564	6,378	91.3	3,220	40,091	100.0	110.2	32,154	400,163	100.0	92.7

※セーフティネットには「景気対応緊急保証」「経営安定関連」を含む

(単位：百万円)

上記合計のうち	当 月			本 年 度 累 計				保 証 債 務 残 高			
	件数	金 額	前年比	件数	金 額	構成比	前年比	件数	金 額	構成比	前年比
借 換 保 証	45	752	57.9	460	8,559	21.4	150.2	5,209	68,826	17.2	102.2
県商工業振興資金	111	1,122	84.7	678	6,958	17.4	110.7	17,238	222,997	55.7	86.3
伴走支援型特別保証	0	0	0.0	314	6,851	17.1	146.8	1,416	25,860	6.5	179.9
事業者選択型制度	0	0		2	28	0.1		2	28	0.0	
上記合計のうち新型コロナウイルス感染症に関する山形県融資制度											
(地域経済変動対策資金)	0	0	0.0	0	0			6,995	120,299	30.1	83.5
(山形県新型コロナウイルス感染症対応資金)	0	0		0	0			3,056	36,307	9.1	70.4

※事業者選択型制度には「横断的制度」「国補助制度」を含む

※地域経済変動対策資金にかかる保証債務残高については令和2年2月25日から令和6年3月31日まで(新型コロナウイルス感染症対応の指定日)の保証承諾分について集計

◇保証承諾の状況

2 金融機関別保証承諾

(単位：百万円)

項 目	当 月			本 年 度 累 計				保 証 債 務 残 高			
	件数	金 額	前年比	件数	金 額	構成比	前年比	件数	金 額	構成比	前年比
みずほ銀行	0	0		0	0		0.0	12	266	0.1	86.5
三菱UFJ銀行	0	0		0	0			1	3	0.0	40.1
(都市銀行計)	0	0		0	0		0.0	13	269	0.1	85.3
山形銀行	117	1,290	93.8	631	8,833	22.0	126.2	7,340	113,454	28.4	90.5
荘内銀行	91	1,369	82.3	512	7,846	19.6	116.7	5,356	79,057	19.8	91.9
きらやか銀行	109	1,474	101.3	685	10,274	25.6	101.2	6,752	97,958	24.5	92.3
七十七銀行	0	0	0.0	1	25	0.1	44.2	32	1,122	0.3	89.0
秋田銀行	0	0		0	0			0	0		
北都銀行	0	0		0	0			27	273	0.1	84.6
東邦銀行	2	4	16.9	15	246	0.6	355.7	91	2,008	0.5	101.2
(地方銀行計)	319	4,138	91.4	1,844	27,224	67.9	113.4	19,598	293,871	73.4	91.5
山形信用金庫	50	513	70.2	380	3,858	9.6	98.4	3,017	26,168	6.5	101.8
米沢信用金庫	38	449	107.6	189	2,306	5.8	105.6	1,585	18,817	4.7	98.2
新庄信用金庫	21	195	98.7	125	928	2.3	98.0	1,108	7,548	1.9	94.4
鶴岡信用金庫	49	402	96.9	286	2,782	6.9	110.3	2,435	22,592	5.6	96.3
村上信用金庫	0	0		0	0			0	0		
(信用金庫計)	158	1,559	88.6	980	9,873	24.6	103.1	8,145	75,126	18.8	98.5
北郡信用組合	44	301	129.6	197	1,369	3.4	110.9	2,154	13,839	3.5	92.3
山形中央信用組合	13	59	109.5	72	495	1.2	108.3	938	5,103	1.3	88.4
山形第一信用組合	29	272	69.1	118	950	2.4	101.3	1,188	10,145	2.5	91.3
ウリ信用組合	0	0		0	0			0	0		
あすか信用組合	0	0		0	0			1	56	0.0	86.2
山形県医師信用組合	0	0		0	0			2	50	0.0	90.6
(信用組合計)	86	632	92.9	387	2,814	7.0	107.0	4,283	29,193	7.3	91.3
商工組合中央金庫	1	48	240.0	8	167	0.4	114.7	106	1,650	0.4	89.9
日本政策投資銀行	0	0		0	0			0	0		
(政府系銀行計)	1	48	240.0	8	167	0.4	114.7	106	1,650	0.4	89.9
山形市農業協同組合	0	0		0	0			8	41	0.0	86.3
山形農業協同組合	0	0		1	12	0.0		1	12	0.0	
山形おきたま農協	0	0		0	0			0	0		
西村山農業協同組合	0	0		0	0			0	0		
(農協系計)	0	0		1	12	0.0		9	53	0.0	110.7
信金中央金庫	0	0		0	0			0	0		
あおぞら銀行	0	0		0	0			0	0		
農林中央金庫	0	0		0	0			0	0		
東北労働金庫	0	0		0	0			0	0		
生・損保	0	0		0	0			0	0		
(その他計)	0	0		0	0			0	0		
合 計	564	6,378	91.3	3,220	40,091	100.0	110.2	32,154	400,163	100.0	92.7

◇保証承諾の状況

3 業種別保証承諾

(単位：百万円)

項 目	当 月			本 年 度 累 計				保 証 債 務 残 高			
	件 数	金 額	前年比	件 数	金 額	構成比	前年比	件 数	金 額	構成比	前年比
食 料 品	17	293	109.0	96	2,148	5.4	152.1	955	18,754	4.7	95.0
織 維 品	3	16	19.7	36	678	1.7	145.5	452	6,226	1.6	94.7
木 材 ・ 木 製 品	3	68	138.8	13	202	0.5	88.5	213	2,904	0.7	96.9
家 具 ・ 建 具	8	41	69.3	36	429	1.1	105.2	330	3,564	0.9	94.3
紙	0	0		1	2	0.0	18.2	38	523	0.1	78.5
印 刷 製 本	4	77	159.4	16	306	0.8	207.9	252	4,071	1.0	92.5
化 学	0	0		5	62	0.2	137.8	29	716	0.2	99.3
石 油 ・ 石 炭 製 品	0	0		0	0			1	130	0.0	87.7
ゴ ム	3	87	179.4	20	503	1.3	203.5	162	3,890	1.0	92.0
皮 革	2	120		5	206	0.5	195.7	36	740	0.2	84.7
窯 業	3	37	103.4	21	370	0.9	154.3	176	3,579	0.9	88.3
機 械	18	253	53.7	104	1,919	4.8	81.5	1,047	22,343	5.6	91.6
電 気 機 器	7	197	362.5	42	745	1.9	138.4	429	8,167	2.0	85.5
車 輛	2	12	120.0	13	138	0.3	102.1	158	3,687	0.9	91.8
船 舶	0	0		1	5	0.0		16	122	0.0	86.8
金 属	10	124	163.5	79	1,572	3.9	131.4	873	15,279	3.8	95.0
そ の 他	17	111	116.5	91	521	1.3	100.1	908	5,870	1.5	93.3
(製 造 計)	97	1,435	110.6	579	9,805	24.5	121.7	6,075	100,564	25.1	92.6
卸 売	44	559	90.9	242	4,080	10.2	113.0	2,278	38,484	9.6	90.1
小 売	130	1,358	100.2	699	6,907	17.2	96.6	7,967	72,107	18.0	93.0
(卸 ・ 小 売 計)	174	1,917	97.3	941	10,987	27.4	102.1	10,245	110,590	27.6	92.0
農 林 漁 業	4	228	1605.6	18	424	1.1	214.7	123	1,578	0.4	81.9
鉱 業	1	3	50.0	9	203	0.5	233.3	51	1,018	0.3	102.2
建 設	174	1,528	65.9	1,030	10,865	27.1	107.4	8,136	92,465	23.1	92.6
倉 庫 運 輸	21	351	189.3	84	1,576	3.9	136.5	807	14,652	3.7	96.1
サ ー ビ ス	83	835	93.5	488	5,360	13.4	111.8	5,572	64,679	16.2	94.3
不 動 産	5	65	33.5	60	807	2.0	81.2	885	11,547	2.9	97.3
そ の 他	5	15	14.0	11	63	0.2	28.4	260	3,070	0.8	72.5
合 計	564	6,378	91.3	3,220	40,091	100.0	110.2	32,154	400,163	100.0	92.7

※平成27年8月末統計より、主たる業種別統計から使途業種別統計へ変更となった。

◇保証承諾の状況

4 資金使途別保証承諾

(単位：百万円)

項 目	当 月			本 年 度 累 計			
	件 数	金 額	前年比	件 数	金 額	構成比	前年比
運 転 資 金	262	3,736	84.5	1,704	26,110	65.1	118.0
設 備 資 金	66	633	118.8	324	2,953	7.4	73.8
運 転 設 備 資 金	236	2,009	98.8	1,192	11,027	27.5	107.6
合 計	564	6,378	91.3	3,220	40,091	100.0	110.2

5 金額別保証承諾

(単位：百万円)

項 目	当 月			本 年 度 累 計			
	件 数	金 額	前年比	件 数	金 額	構成比	前年比
100万円以下	57	49	88.5	256	230	0.6	78.0
300万円以下	152	357	91.2	863	2,053	5.1	88.7
500万円以下	95	440	91.9	505	2,306	5.8	99.1
1,000万円以下	100	875	99.7	571	4,867	12.1	100.1
1,500万円以下	38	525	90.3	208	2,830	7.1	115.1
2,000万円以下	50	979	96.9	278	5,364	13.4	102.0
3,000万円以下	34	942	88.3	261	7,334	18.3	102.9
5,000万円以下	29	1,319	79.2	200	8,880	22.2	121.0
7,000万円以下	3	173	73.1	44	2,612	6.5	180.7
8,000万円以下	2	160	210.6	16	1,257	3.1	198.6
1億円以下	2	200	50.0	11	1,093	2.7	81.9
1億円超	2	360	240.0	7	1,264	3.2	128.5
合 計	564	6,378	91.3	3,220	40,091	100.0	110.2

(1件平均保証承諾 12,450 千円 112.9 %)

◇保証承諾の状況

6 期間別保証承諾

(単位：百万円)

項目	当 月			本 年 度 累 計			
	件数	金 額	前年比	件数	金 額	構成比	前年比
3ヶ月以下	15	87	211.0	67	490	1.2	104.2
6ヶ月以下	55	521	104.8	391	5,652	14.1	96.8
1年以下	93	1,340	83.6	504	7,625	19.0	105.6
2年以下	223	1,827	99.8	1,088	9,622	24.0	108.4
3年以下	7	10	17.6	33	63	0.2	45.9
4年以下	5	41	240.4	20	94	0.2	237.4
5年以下	46	381	141.6	241	1,641	4.1	139.5
7年以下	70	1,062	92.6	410	4,445	11.1	115.2
10年以下	33	423	36.8	386	8,040	20.1	136.2
10年超	17	687	180.5	80	2,419	6.0	84.6
合 計	564	6,378	91.3	3,220	40,091	100.0	110.2

(平均保証期間

3 年

9 ヶ月)

7 新規・継続別保証承諾

(単位：百万円)

項目	当 月			本 年 度 累 計			
	件数	金 額	前年比	件数	金 額	構成比	前年比
新 規	43	237	94.5	254	1,707	4.3	97.0
継 続	521	6,141	91.1	2,966	38,384	95.7	110.9
合 計	564	6,378	91.3	3,220	40,091	100.0	110.2

8 店別保証承諾

(単位：百万円)

項目	当 月			本 年 度 累 計				保 証 債 務 残 高			
	件数	金 額	前年比	件数	金 額	構成比	前年比	件数	金 額	構成比	前年比
本 店	272	3,043	89.3	1,592	20,053	50.0	110.3	16,017	195,172	48.8	93.8
米 沢 支 店	97	1,157	96.3	523	7,035	17.5	123.1	4,996	68,258	17.1	91.6
長 井 支 店	20	157	40.9	123	1,529	3.8	109.0	1,474	17,557	4.4	91.6
新 庄 支 店	41	425	106.1	222	2,166	5.4	105.1	2,098	21,406	5.3	89.9
酒 田 支 店	71	774	84.3	388	4,802	12.0	102.3	3,576	47,537	11.9	90.6
鶴 岡 支 店	63	821	121.7	372	4,506	11.2	104.3	3,993	50,232	12.6	93.8
合 計	564	6,378	91.3	3,220	40,091	100.0	110.2	32,154	400,163	100.0	92.7

◇保証承諾の状況

9 市 町 村 別 保 証 承 諾

(単位：百万円)

項 目	当 月			本 年 度 累 計				保 証 債 務 残 高			
	件数	金 額	前年比	件数	金 額	構成比	前年比	件数	金 額	構成比	前年比
山 形 市	123	1,241	68.0	747	9,417	23.5	112.2	7,361	92,107	23.0	95.5
米 沢 市	51	641	91.1	286	4,090	10.2	129.5	2,839	41,820	10.5	91.4
鶴 岡 市	61	808	126.5	358	4,378	10.9	105.4	3,812	48,125	12.0	94.1
酒 田 市	51	610	79.2	300	3,617	9.0	94.3	2,814	38,643	9.7	90.1
新 庄 市	22	253	85.9	116	1,390	3.5	99.2	1,237	13,329	3.3	88.8
寒 河 江 市	27	290	73.3	141	1,995	5.0	105.6	1,260	16,578	4.1	91.0
上 山 市	6	35	23.8	81	960	2.4	103.1	879	10,652	2.7	93.0
村 山 市	18	164	134.4	82	758	1.9	121.2	811	7,884	2.0	83.8
長 井 市	7	56	32.5	64	869	2.2	100.3	796	9,614	2.4	91.2
天 童 市	31	565	161.5	177	2,902	7.2	105.3	1,872	27,185	6.8	94.9
東 根 市	23	154	108.8	119	1,153	2.9	85.5	1,196	15,013	3.8	93.7
尾 花 沢 市	8	59	39.4	54	652	1.6	110.0	587	6,892	1.7	85.6
南 陽 市	18	274	127.0	111	1,353	3.4	108.0	995	12,714	3.2	89.9
(市 計)	446	5,150	86.9	2,636	33,534	83.6	107.5	26,459	340,556	85.1	92.6
中 山 町	8	116	605.2	19	247	0.6	159.7	191	1,795	0.4	101.1
山 辺 町	6	23	18.6	41	446	1.1	98.5	400	3,871	1.0	100.8
大 江 町	2	16	166.7	15	130	0.3	106.2	225	1,941	0.5	91.6
朝 日 町	2	12	1200.0	14	111	0.3	262.7	124	991	0.2	90.3
西 川 町	6	149	990.0	18	347	0.9	235.2	220	1,940	0.5	90.6
河 北 町	11	219	242.0	64	854	2.1	136.2	662	6,364	1.6	93.8
大 石 田 町	1	1	5.0	20	81	0.2	87.2	232	1,932	0.5	89.5
白 鷹 町	4	17	21.8	35	342	0.9	189.8	352	3,533	0.9	95.4
飯 豊 町	5	43	51.8	11	190	0.5	132.1	162	2,341	0.6	90.3
小 国 町	4	42	81.1	13	129	0.3	60.6	161	2,071	0.5	89.1
高 畠 町	19	191	75.0	88	1,284	3.2	114.5	839	10,981	2.7	95.3
川 西 町	9	51	187.8	38	308	0.8	166.8	324	2,845	0.7	90.1
舟 形 町	0	0		11	48	0.1	58.7	120	1,011	0.3	90.3
大 蔵 村	3	4	350.0	10	89	0.2	121.2	76	811	0.2	91.5
戸 沢 村	1	5	250.0	11	56	0.1	222.5	83	610	0.2	91.7
鮭 川 村	3	42	82.4	12	99	0.2	125.9	94	745	0.2	87.1
真 室 川 町	3	8	56.8	16	115	0.3	150.5	109	1,389	0.3	91.4
金 山 町	0	0	0.0	14	47	0.1	93.9	104	585	0.1	89.1
最 上 町	9	114	306.2	32	323	0.8	117.6	276	2,919	0.7	94.6
三 川 町	2	13	35.8	14	127	0.3	76.0	175	2,050	0.5	93.9
庄 内 町	10	108	87.2	59	915	2.3	148.6	534	6,164	1.5	93.6
遊 佐 町	10	56	242.3	29	271	0.7	110.8	232	2,718	0.7	89.1
(町 村 計)	118	1,228	115.4	584	6,557	16.4	126.9	5,695	59,607	14.9	93.4
合 計	564	6,378	91.3	3,220	40,091	100.0	110.2	32,154	400,163	100.0	92.7

◇保証承諾の状況

10 小 額 融 資 市 町 村 別 保 証 承 諾

(単位：千円)

項 目	当 月			本 年 度 累 計			保 証 債 務 残 高		
	件 数	金 額	前 年 比	件 数	金 額	前 年 比	件 数	金 額	前 年 比
山 形 市	4	37,300	62.2	15	136,900	148.5	107	498,742	125.4
米 沢 市	0	0	0.0	8	89,300	198.1	68	338,601	146.3
鶴 岡 市	1	25,000	1666.7	7	82,300	231.8	61	297,136	124.5
酒 田 市	2	12,000	24.0	6	28,400	40.9	67	364,600	103.7
新 庄 市	0	0	0.0	6	28,010	33.9	50	256,008	132.5
寒 河 江 市	2	17,000	212.5	3	21,600	270.0	12	71,615	84.9
上 山 市	0	0		1	6,000	51.7	13	44,829	120.2
村 山 市	1	3,500	11.7	1	3,500	11.7	11	74,804	66.7
長 井 市	0	0	0.0	1	5,000	14.6	16	67,271	63.2
天 童 市	1	3,000	89.3	6	21,000	29.5	56	215,930	88.0
東 根 市	1	27,000		3	49,000	1384.2	17	77,637	104.9
尾 花 沢 市	0	0	0.0	1	2,000	32.3	16	63,192	133.0
南 陽 市	1	10,000	200.0	5	31,500	68.5	30	120,188	114.1
(市 計)	13	134,800	67.4	63	504,510	94.2	524	2,490,552	111.9
中 山 町	0	0		0	0		2	24,575	83.7
山 辺 町	0	0		1	1,600		8	26,938	187.2
大 江 町	0	0		0	0		2	18,305	78.4
朝 日 町	0	0		0	0		4	6,795	212.3
西 川 町	0	0		1	2,090	34.8	6	26,886	89.6
河 北 町	0	0		3	26,000	520.0	10	37,591	158.9
大 石 田 町	0	0		1	10,000		9	27,616	95.2
白 鷹 町	0	0		1	8,000		3	8,181	57.9
飯 豊 町	0	0		1	14,518		3	16,977	89.9
小 国 町	0	0		0	0		1	6,377	69.0
高 畠 町	0	0	0.0	1	10,000	35.1	21	94,144	131.6
川 西 町	0	0		2	2,780		11	35,337	71.9
舟 形 町	0	0		0	0		3	12,860	80.1
大 蔵 村	0	0		0	0		1	780	61.9
戸 沢 村	0	0		0	0		2	2,130	57.6
鮭 川 村	0	0		0	0		3	16,580	74.9
真 室 川 町	0	0		1	14,000		1	13,298	
金 山 町	0	0		0	0	0.0	1	1,822	17.1
最 上 町	0	0		0	0		8	34,192	93.8
三 川 町	0	0		1	19,800	99.0	6	45,406	142.3
庄 内 町	0	0	0.0	1	5,500	8.0	14	86,948	105.6
遊 佐 町	0	0		1	6,000	300.0	11	47,694	92.4
(町 村 計)	0	0	0.0	15	120,288	87.2	130	591,432	103.4
合 計	13	134,800	51.8	78	624,798	92.8	654	3,081,983	110.2

◇代位弁済の状況

1 制度別代位弁済

(単位：千円)

項目	当 月			本 年 度 累 計			
	件数	金 額	前年比	件数	金 額	構成比	前年比
一 般	13	152,731	138.7	40	404,391	12.5	156.9
小 額 融 資	3	28,707	131.6	9	59,098	1.8	185.9
小 口 零 細	3	3,971	147.5	11	19,677	0.6	205.0
商 工 業 振 興 資 金	0	0	0.0	13	579,759	18.0	1494.8
近 代 化	4	12,287	56.1	9	218,960	6.8	343.7
(内 創 業 関 連 等)	4	12,287	72.5	8	18,960	0.6	32.3
セ ー フ テ ィ ネ ッ ト	23	452,993	263.8	95	1,650,366	51.1	262.7
(内 長 期 借 換 保 証)	1	40,671		2	67,078	2.1	
当 座 貸 越	0	0		2	12,159	0.4	
カ ー ド ロ ー ン	10	24,014	263.7	26	84,062	2.6	160.9
特 定 社 債	0	0		0	0		0.0
市 町 村	0	0		3	21,427	0.7	72.6
季 節	2	32,100		6	94,626	2.9	
流 動 資 産 担 保	0	0		0	0		
震 災 緊 急	0	0		0	0		0.0
危 機 関 連	0	0	0.0	2	28,643	0.9	75.3
事 業 承 継 特 別 保 証	0	0		0	0		
経 営 改 善 サ ポ ー ト	0	0		0	0		
経 営 力 強 化	1	18,973		2	54,754	1.7	
条 件 変 更 改 善 型 借 換 保 証	0	0		0	0		
財 務 要 件 型 無 保 証 人 保 証	0	0		0	0		
ス タ ー ト ア ッ プ 創 出 促 進 保 証	0	0		0	0		
そ の 他	0	0		0	0		
合 計	59	725,777	190.0	218	3,227,921	100.0	238.7

※セーフティネットには「景気対応緊急保証」「経営安定関連」を含む

(単位：千円)

上記合計のうち	当 月			本 年 度 累 計			
	件数	金 額	前年比	件数	金 額	構成比	前年比
借 換 保 証	21	329,818	251.2	70	1,092,314	33.8	221.5
県 商 工 業 振 興 資 金	20	279,175	135.6	95	1,721,485	53.3	301.6
伴 走 支 援 型 特 別 保 証	9	131,350		18	224,228	6.9	222.9
事 業 者 選 択 型 制 度	0	0		0	0		
上記合計のうち新型コロナウイルス感染症に関する山形県融資制度							
(地域経済変動対策資金)	8	187,231	2410.0	31	633,976	19.6	447.9
(山形県新型コロナウイルス感染症対応資金)	5	36,596	48.7	24	305,815	9.5	150.3

※事業者選択型制度には「横断的制度」「国補助制度」を含む

※地域経済変動対策資金にかかる保証債務残高については令和2年2月25日から令和6年3月31日まで(新型コロナウイルス感染症対応の指定日)の保証承諾分について集計

◇代位弁済の状況

2 業種別代位弁済

(単位：千円)

項 目	当 月			本 年 度 累 計			
	件数	金 額	前年比	件数	金 額	構成比	前年比
食 料 品	0	0	0.0	0	0		0.0
織 維 品	0	0		0	0		
木 材 ・ 木 製 品	0	0		0	0		
家 具 ・ 建 具	0	0	0.0	0	0		0.0
紙	0	0		1	11,629	0.4	
印 刷 製 本	0	0		0	0		
化 学	0	0		0	0		0.0
石 油 ・ 石 炭 製 品	0	0		0	0		
ゴ ム	1	6,034		15	402,369	12.5	
皮 革	0	0		0	0		
窯 業	0	0		1	27,010	0.8	
機 械	0	0		10	242,823	7.5	12248.4
電 気 機 器	4	36,960		6	40,462	1.3	
車 輛	0	0		0	0		
船 舶	0	0		0	0		
金 属	3	60,887		3	60,887	1.9	
そ の 他	5	8,501		7	9,596	0.3	89.1
(製 造 計)	13	112,383	595.1	43	794,777	24.6	1877.7
卸 売	1	13,891	19.2	19	272,723	8.4	114.2
小 売	12	85,313	407.6	52	632,967	19.6	164.5
(卸 ・ 小 売 計)	13	99,203	106.1	71	905,690	28.1	145.2
農 林 漁 業	0	0		7	126,082	3.9	
鉱 業	0	0		0	0		
建 設	21	425,774	252.1	54	707,707	21.9	163.6
倉 庫 運 輸	0	0		0	0		
サ ー ビ ス	12	88,417	870.2	39	267,953	8.3	184.3
不 動 産	0	0	0.0	0	0		0.0
そ の 他	0	0	0.0	4	425,711	13.2	2334.5
合 計	59	725,777	190.0	218	3,227,921	100.0	238.7

※平成27年8月末統計より、主たる業種別統計から使途業種別統計へ変更となった。

◇代位弁済の状況

3 金融機関別代位弁済

(単位：千円)

項目	当 月			本 年 度 累 計			
	件数	金 額	前年比	件数	金 額	構成比	前年比
都 市 銀 行	0	0		0	0		
地 方 銀 行	40	642,033	220.8	140	2,671,984	82.8	268.9
信 用 金 庫	18	81,826	119.2	51	339,211	10.5	116.8
信 用 組 合	1	1,917	98.1	26	187,355	5.8	394.9
政 府 系 金 融 機 関 等	0	0	0.0	1	29,371	0.9	141.5
そ の 他	0	0		0	0		
合 計	59	725,777	190.0	218	3,227,921	100.0	238.7

4 店別代位弁済

(単位：千円)

項目		代 位 弁 済			求 償 権 回 収			求 償 権 残 高 (当 月 末)		
		件数	金 額	前年比	件数	金 額	前年比	件数	金 額	前年比
本 店	当 月	43	601,860	1875.3	5	16,386	163.7			
	本 年 度 累 計	121	2,033,956	386.9	9	161,498	137.2	2,136	20,559,700	113.2
米 沢 支 店	当 月	7	18,646	47.7	3	9,961	219.8			
	本 年 度 累 計	39	424,675	594.6	6	25,790	102.5	966	8,678,983	94.7
長 井 支 店	当 月	0	0		0	2,308	212.3			
	本 年 度 累 計	4	5,697	99.6	1	26,414	704.6	409	3,545,241	91.2
新 庄 支 店	当 月	3	37,148		0	722	36.6			
	本 年 度 累 計	26	564,808		1	9,327	139.6	432	3,749,834	92.4
酒 田 支 店	当 月	2	2,328	0.7	0	14,062	461.2			
	本 年 度 累 計	16	66,645	9.5	4	73,358	105.4	832	7,435,791	97.6
鶴 岡 支 店	当 月	4	65,795		0	3,520	41.1			
	本 年 度 累 計	12	132,140	278.8	1	35,015	47.3	806	7,407,152	101.1
合 計	当 月	59	725,777	190.0	8	46,959	160.8			
	本 年 度 累 計	218	3,227,921	238.7	22	331,402	111.6	5,581	51,376,702	102.3

保証債務残高上位50店舗

(政府系金融機関を除く 単位：百万円)

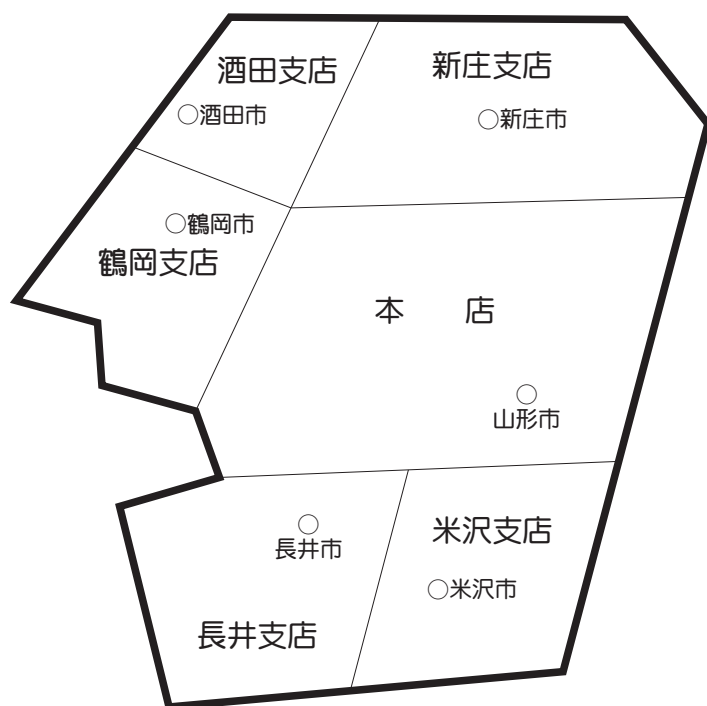
【 令和6年8月31日 現在 】

【 前年同月 】

順位	金融機関	債務残高
1	山形銀行米沢支店	8,443
2	山形銀行酒田支店	7,057
3	荘内銀行本店	6,903
4	荘内銀行山形営業部	6,899
5	鶴岡信用金庫本店	6,710
6	山形銀行本店	6,684
7	山形銀行鶴岡支店	5,955
8	荘内銀行酒田中央支店	5,857
9	山形信用金庫山形営業部	5,185
10	きらやか銀行天童支店	5,083
11	荘内銀行天童中央支店	4,553
12	山形銀行天童支店	4,344
13	鶴岡信用金庫酒田営業部	4,217
14	きらやか銀行本店	4,160
15	荘内銀行新庄支店	4,061
16	荘内銀行酒田営業部	3,976
17	荘内銀行米沢中央支店	3,855
18	山形銀行長井支店	3,846
19	山形銀行楯岡支店	3,770
20	山形銀行寒河江中央支店	3,699
21	山形銀行東根支店	3,596
22	きらやか銀行寒河江支店	3,553
23	山形銀行新庄支店	3,289
24	山形銀行鶴岡駅前支店	3,171
25	山形銀行東泉支店	3,112
26	山形信用金庫天童支店	3,047
27	新庄信用金庫本店	3,039
28	山形銀行金池支店	3,035
29	荘内銀行長井支店	2,944
30	山形銀行宮町支店	2,913
31	米沢信用金庫本店	2,841
32	きらやか銀行米沢支店	2,823
33	山形第一信用組合米沢支店	2,801
34	荘内銀行北支店	2,752
35	荘内銀行ときめき通り支店	2,692
36	山形信用金庫上山支店	2,673
37	山形銀行上山支店	2,672
38	山形銀行米沢駅前支店	2,557
39	山形銀行山形駅前支店	2,529
40	きらやか銀行北営業部	2,515
41	北郡信用組合天童西支店	2,509
42	山形銀行寿町支店	2,484
43	荘内銀行余目支店	2,421
44	山形信用金庫本店	2,404
45	荘内銀行東根支店	2,399
46	きらやか銀行酒田支店	2,387
47	荘内銀行寒河江支店	2,358
48	きらやか銀行さくらんぼ東根支店	2,357
49	きらやか銀行新庄支店	2,331
50	山形銀行南館支店	2,266

順位	金融機関	債務残高
1	山形銀行米沢支店	9,751
2	山形銀行酒田支店	8,231
3	荘内銀行本店	7,448
4	山形銀行本店	7,224
5	鶴岡信用金庫本店	6,914
6	荘内銀行山形営業部	6,914
7	山形銀行鶴岡支店	6,164
8	荘内銀行酒田中央支店	6,023
9	きらやか銀行天童支店	5,270
10	荘内銀行天童中央支店	4,920
11	山形信用金庫山形営業部	4,722
12	鶴岡信用金庫酒田営業部	4,636
13	荘内銀行新庄支店	4,626
14	山形銀行天童支店	4,610
15	きらやか銀行本店	4,569
16	荘内銀行米沢中央支店	4,542
17	荘内銀行酒田営業部	4,346
18	山形銀行楯岡支店	4,256
19	山形銀行寒河江中央支店	4,162
20	山形銀行長井支店	4,148
21	きらやか銀行寒河江支店	3,938
22	山形銀行東根支店	3,846
23	山形銀行東泉支店	3,760
24	山形銀行金池支店	3,679
25	山形銀行新庄支店	3,645
26	山形銀行鶴岡駅前支店	3,410
27	新庄信用金庫本店	3,381
28	荘内銀行長井支店	3,187
29	山形第一信用組合米沢支店	3,095
30	荘内銀行ときめき通り支店	3,081
31	きらやか銀行米沢支店	3,025
32	米沢信用金庫本店	2,986
33	山形銀行宮町支店	2,972
34	きらやか銀行新庄支店	2,938
35	山形信用金庫天童支店	2,912
36	山形銀行上山支店	2,904
37	山形銀行米沢駅前支店	2,903
38	山形銀行寿町支店	2,794
39	荘内銀行北支店	2,784
40	山形銀行山形駅前支店	2,657
41	荘内銀行余目支店	2,649
42	山形信用金庫上山支店	2,633
43	きらやか銀行中央営業部	2,616
44	荘内銀行寒河江支店	2,613
45	きらやか銀行北営業部	2,592
46	北郡信用組合天童西支店	2,588
47	きらやか銀行酒田支店	2,560
48	山形銀行尾花沢支店	2,524
49	荘内銀行桜田支店	2,482
50	山形信用金庫本店	2,474

企業のちかくで、 事業のちからに。



本 店 〒990-8580 山形市城南町一丁目1番1号 霞城セントラル内

12F 総務部(総務統括課) TEL 023(647)2245
(システム経理課) TEL 023(647)2246
企業支援部(企画・DX推進課、経営支援課、保証審査課) TEL 023(647)2247

11F 管理部(代位弁済課) TEL 023(647)2248
(管理回収課) TEL 023(647)2241
総務部・企業支援部・管理部 FAX 023(647)3201

11F 本店営業部(保証第一課、保証第二課) TEL 023(647)2240
FAX 023(646)2883

URL <http://www.ysh.or.jp/>

米沢支店 米沢市駅前三丁目1番91号 〒992-0027 ☎(0238)23-7630(代)
FAX(0238)24-5647

鶴岡支店 鶴岡市本町二丁目7番5号 〒997-0034 ☎(0235)22-6122(代)
FAX(0235)24-6388

酒田支店 酒田市緑町20番60号 〒998-0858 ☎(0234)22-7644(代)
FAX(0234)24-3315

新庄支店 新庄市末広町8番21号 〒996-0031 ☎(0233)22-3171(代)
FAX(0233)22-7035

長井支店 長井市館町北6番27号 〒993-0011 ☎(0238)84-1674(代)
TASビル内 FAX(0238)84-1012