

信用保証 月報



令和6年

4 月号

山形県信用保証協会

YAMAGATA GUARANTEE

目 次

◇ 今月の保証動向	1
◇ 業務の推移	2
◇ 保証承諾の状況	
1 制度別保証承諾	4
2 金融機関別保証承諾	5
3 業種別保証承諾	6
4 資金用途別保証承諾	7
5 金額別保証承諾	7
6 期間別保証承諾	8
7 新規・継続別保証承諾	8
8 店別保証承諾	8
9 市町村別保証承諾	9
10 小額融資市町村別保証承諾	10
◇ 代位弁済の状況	
1 制度別代位弁済	11
2 業種別代位弁済	12
3 金融機関別代位弁済	13
4 店別代位弁済	13
◇ 金融機関店舗ランキング	14

※数値等の扱いについては、以下のとおりとなります。

- ・数 値…単位未満を四捨五入し表示
- ・構成比…実績が無い場合は「空欄」と表示
単位未満の場合は「0.0」と表示
- ・前年比…前年実績が無い場合は「空欄」と表示
当年実績が無く前年実績が有る場合及び単位未満の場合は「0.0」と表示

表紙の図柄は

中小企業者と信用保証協会がともに大きくはばたき、飛躍発展する未来を表す協会記章を中心にデザインし、円の広がりには飛躍発展を二重に表現したものです。
バックカラーは、県花“べにばな”をイメージしたものです。

今月の保証動向

令和6年4月分

業 務 概 要

(単位：千円)

項 目	当 月				本 年 度 累 計			
	件 数	金 額	前年同月比		件 数	金 額	前年同月比	
			件 数	金 額			件 数	金 額
保 証 承 諾	507	4,898,446	106.5	105.1	507	4,898,446	106.5	105.1
保 証 債 務 残 高					32,426	410,144,039	97.1	92.7
代 位 弁 済	52	914,188	162.5	294.4	52	914,188	162.5	294.4
求 償 権 回 収 (元 金)	1	21,305	100.0	36.5	1	21,305	100.0	36.5

保証承諾

4月の保証承諾は、507件（前年同月比106.5%）、4,898百万円（同105.1%）と増加した。

業種別では、建設業が1,363百万円（前年同月比108.4%）、製造業が1,285百万円（同93.3%）、小売業が820百万円（同87.0%）、サービス業が594百万円（同150.1%）、卸売業が380百万円（同98.8%）となった。

保証債務残高

4月末の保証債務残高は32,426件（前年同月比97.1%）、410,144百万円（同92.7%）と減少した。

代位弁済

4月の代位弁済は、52件（前年同月比162.5%）、914百万円（同294.4%）と増加した。

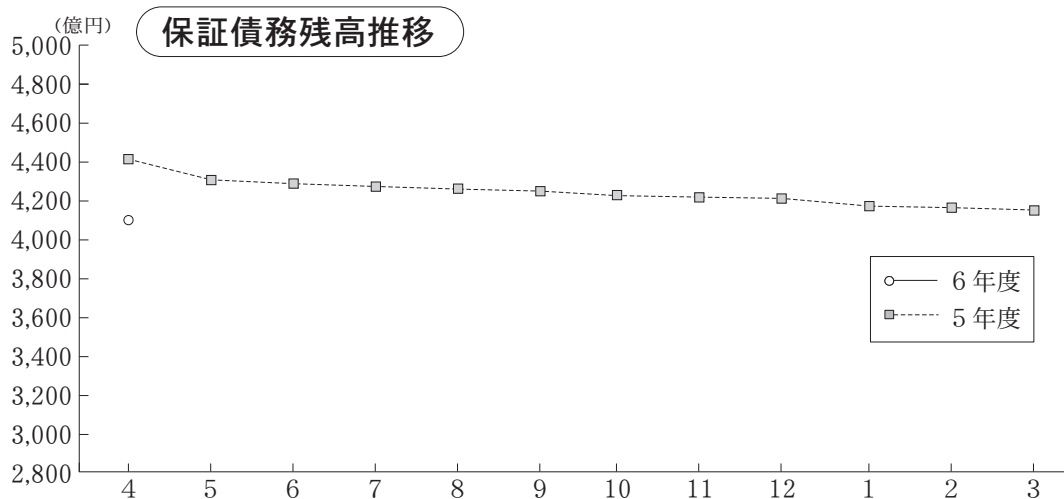
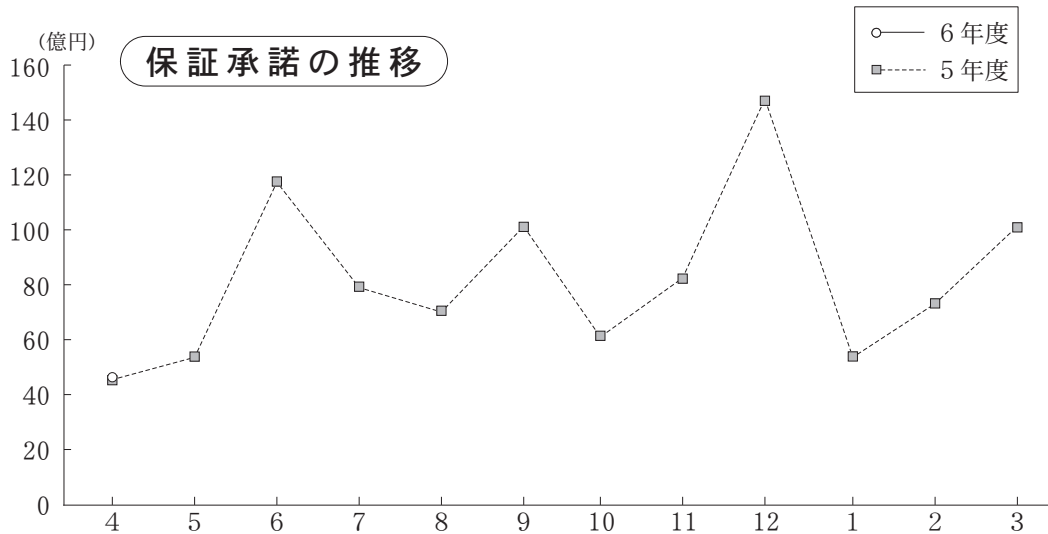
回収

4月の回収は、1件（前年同月比100.0%）、21百万円（同36.5%）となった。

業務の推移

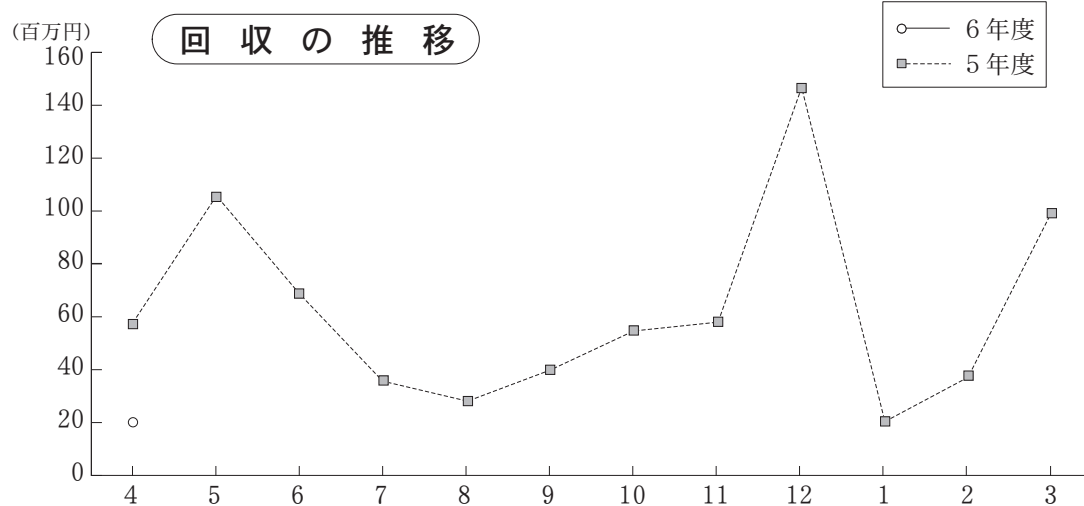
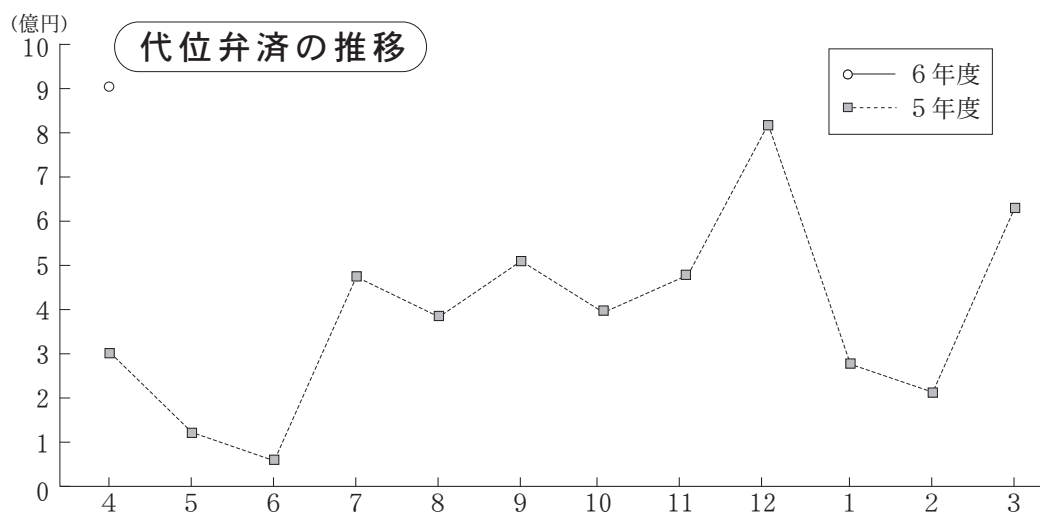
(単位：千円)

項目別	保証承諾						保証債務残高					
	令和6年度			令和5年度			令和6年度			令和5年度		
	件数	金額	前年比	件数	金額	前年比	件数	金額	前年比	件数	金額	前年比
4	507	4,898,446	105.1	476	4,658,978	119.3	32,426	410,144,039	92.7	33,401	442,648,161	95.0
5				581	5,342,741	79.3				33,294	439,024,386	94.6
6				943	11,528,077	97.2				33,183	436,070,199	94.1
7				676	7,853,734	103.2				33,155	433,829,742	93.9
8				623	6,988,570	92.1				33,104	431,621,190	93.9
9				812	10,189,713	95.5				33,003	429,726,549	93.8
上期計				4,111	46,561,813	96.3	-	-	-	-	-	-
10				569	6,066,541	102.2				32,932	426,474,439	93.3
11				664	8,667,297	105.3				32,859	424,408,714	93.4
12				1,074	14,833,668	105.8				32,825	423,520,535	93.4
1				472	5,400,031	114.2				32,722	419,670,014	93.3
2				634	7,311,579	108.0				32,602	416,898,418	93.1
3				804	10,265,846	85.1				32,468	413,693,580	93.0
下期計				4,217	52,544,962	101.5	-	-	-	-	-	-
合計				8,328	99,106,775	99.0	-	-	-	-	-	-



(単位：千円)

項目別	代位弁済（元利）						求償権回収（元金）					
	令和6年度			令和5年度			令和6年度			令和5年度		
	件数	金額	前年比	件数	金額	前年比	件数	金額	前年比	件数	金額	前年比
4	52	914,188	294.4	32	310,488	204.4	1	21,305	36.5	1	58,418	148.7
5				30	128,627	127.1				0	106,140	352.8
6				13	64,372	32.8				12	68,002	248.2
7				28	466,578	134.6				6	35,172	25.8
8				38	382,075	186.7				5	29,207	50.3
9				42	516,634	80.8				3	39,669	65.9
上期計				183	1,868,774	114.0				27	336,608	95.8
10				46	400,022	267.0				5	54,513	68.6
11				36	461,862	93.2				3	57,763	110.9
12				52	833,787	128.9				5	143,153	142.8
1				16	265,978	127.7				7	20,919	53.3
2				32	222,687	270.0				0	37,290	43.0
3				41	639,780	96.2				8	99,175	119.0
下期計				223	2,824,116	125.6				28	412,812	93.6
合計				406	4,692,890	120.7				55	749,420	94.6



◇保証承諾の状況

1 制度別保証承諾

(単位：百万円)

項目	当 月			本 年 度 累 計				保 証 債 務 残 高			
	件数	金 額	前年比	件数	金 額	構成比	前年比	件数	金 額	構成比	前年比
一 般	138	1,482	85.4	138	1,482	30.3	85.4	4,660	56,495	13.8	109.6
小 額 融 資	16	84	111.0	16	84	1.7	111.0	659	3,089	0.8	111.9
小 口 零 細	80	238	134.5	80	238	4.8	134.5	2,712	5,243	1.3	108.2
商 工 業 振 興 資 金	15	259	75.7	15	259	5.3	75.7	1,928	33,965	8.3	100.0
近 代 化	9	43	26.8	9	43	0.9	26.8	1,206	8,191	2.0	92.5
(内創業関連等)	9	43	33.7	9	43	0.9	33.7	1,032	4,157	1.0	103.6
セーフティネット	40	914	183.1	40	914	18.7	183.1	12,335	202,059	49.3	87.0
(内長期借換保証)	1	62	0.0	1	62	1.3	54.0	141	3,780	0.9	164.1
当 座 貸 越	26	606	85.2	26	606	12.4	85.2	1,106	25,552	6.2	98.2
カ ー ド ロ ー ン	161	736	122.6	161	736	15.0	122.6	5,029	22,894	5.6	95.9
特 定 社 債	0	0	0.0	0	0		0.0	382	19,813	4.8	100.9
市 町 村	12	91	163.2	12	91	1.9	163.2	1,263	8,799	2.1	91.4
季 節	0	0		0	0			316	4,531	1.1	92.9
流 動 資 産 担 保	3	276	107.8	3	276	5.6	107.8	14	1,203	0.3	110.3
震 災 緊 急	0	0		0	0			40	525	0.1	78.2
危 機 関 連	0	0		0	0			493	12,682	3.1	73.8
事 業 承 継 特 別 保 証	0	0		0	0			1	23	0.0	44.6
経 営 改 善 サ ポ ー ト	6	165		6	165	3.4		71	1,808	0.4	125.9
経 営 力 強 化	0	0		0	0			122	1,660	0.4	69.4
条 件 変 更 改 善 型 借 換 保 証	0	0		0	0			22	375	0.1	118.7
財 務 要 件 型 無 保 証 人 保 証	0	0	0.0	0	0		0.0	7	288	0.1	107.5
ス タ ー ト ア ッ プ 創 出 促 進 保 証	1	5		1	5	0.1		8	71	0.0	
そ の 他	0	0		0	0			52	877	0.2	89.0
合 計	507	4,898	105.1	507	4,898	100.0	105.1	32,426	410,144	100.0	92.7

※セーフティネットには「景気対応緊急保証」「経営安定関連」を含む

(単位：百万円)

上記合計のうち	当 月			本 年 度 累 計				保 証 債 務 残 高			
	件数	金 額	前年比	件数	金 額	構成比	前年比	件数	金 額	構成比	前年比
借 換 保 証	73	1,127	168.5	73	1,127	23.0	168.5	5,158	67,714	16.5	100.2
県 商 工 業 振 興 資 金	140	1,216	147.9	140	1,216	24.8	147.9	17,425	233,959	57.0	86.9
伴 走 支 援 型 特 別 保 証	50	878	157.3	50	878	17.9	157.3	1,223	21,549	5.3	195.0
事 業 者 選 択 型 制 度	0	0		0	0			0	0		
上記合計のうち新型コロナウイルス感染症に関する山形県融資制度											
(地域経済変動対策資金)	0	0	0.0	0	0			7,100	128,415	31.3	84.8
(山形県新型コロナウイルス感染症対応資金)	0	0		0	0			3,202	40,254	9.8	72.2

※事業者選択型制度には「横断的制度」「国補助制度」を含む

※地域経済変動対策資金にかかる保証債務残高については令和2年2月25日から令和6年3月31日まで(新型コロナウイルス感染症対応の指定日)の保証承諾分について集計

◇保証承諾の状況

2 金融機関別保証承諾

(単位：百万円)

項 目	当 月			本 年 度 累 計				保 証 債 務 残 高			
	件数	金 額	前年比	件数	金 額	構成比	前年比	件数	金 額	構成比	前年比
みずほ銀行	0	0		0	0			14	277	0.1	92.3
三菱UFJ銀行	0	0		0	0			1	5	0.0	50.1
(都市銀行計)	0	0		0	0			15	282	0.1	90.9
山形銀行	87	1,189	112.5	87	1,189	24.3	112.5	7,439	116,762	28.5	90.1
荘内銀行	71	724	99.0	71	724	14.8	99.0	5,410	81,311	19.8	91.4
きらやか銀行	94	1,156	94.9	94	1,156	23.6	94.9	6,898	101,262	24.7	93.3
七十七銀行	0	0		0	0			31	1,158	0.3	90.6
秋田銀行	0	0		0	0			0	0		
北都銀行	0	0		0	0			28	288	0.1	84.0
東邦銀行	5	115		5	115	2.4		89	1,967	0.5	95.4
(地方銀行計)	257	3,185	105.9	257	3,185	65.0	105.9	19,895	302,748	73.8	91.5
山形信用金庫	72	486	117.0	72	486	9.9	117.0	3,008	26,057	6.4	100.4
米沢信用金庫	32	349	197.3	32	349	7.1	197.3	1,558	18,706	4.6	96.1
新庄信用金庫	39	195	70.8	39	195	4.0	70.8	1,095	7,652	1.9	93.6
鶴岡信用金庫	51	362	113.1	51	362	7.4	113.1	2,403	22,854	5.6	98.5
村上信用金庫	0	0		0	0			0	0		
(信用金庫計)	194	1,392	117.2	194	1,392	28.4	117.2	8,064	75,269	18.4	98.0
北郡信用組合	24	156	67.7	24	156	3.2	67.7	2,184	14,424	3.5	94.2
山形中央信用組合	6	59	50.4	6	59	1.2	50.4	958	5,163	1.3	86.0
山形第一信用組合	24	91	101.7	24	91	1.9	101.7	1,190	10,375	2.5	90.7
ウリ信用組合	0	0		0	0			0	0		
あすか信用組合	0	0		0	0			1	59	0.0	86.8
山形県医師信用組合	0	0		0	0			2	52	0.0	80.7
(信用組合計)	54	305	70.1	54	305	6.2	70.1	4,335	30,073	7.3	91.4
商工組合中央金庫	1	4	14.4	1	4	0.1	14.4	109	1,729	0.4	91.5
日本政策投資銀行	0	0		0	0			0	0		
(政府系銀行計)	1	4	14.4	1	4	0.1	14.4	109	1,729	0.4	91.5
山形市農業協同組合	0	0		0	0			8	43	0.0	86.9
山形農業協同組合	1	12		1	12	0.2		0	0		
山形おきたま農協	0	0		0	0			0	0		
西村山農業協同組合	0	0		0	0			0	0		
(農協系計)	1	12		1	12	0.2		8	43	0.0	86.9
信金中央金庫	0	0		0	0			0	0		
あおぞら銀行	0	0		0	0			0	0		
農林中央金庫	0	0		0	0			0	0		
東北労働金庫	0	0		0	0			0	0		
生・損保	0	0		0	0			0	0		
(その他計)	0	0		0	0			0	0		
合 計	507	4,898	105.1	507	4,898	100.0	105.1	32,426	410,144	100.0	92.7

◇保証承諾の状況

3 業種別保証承諾

(単位：百万円)

項 目	当 月			本 年 度 累 計				保 証 債 務 残 高			
	件 数	金 額	前年比	件 数	金 額	構成比	前年比	件 数	金 額	構成比	前年比
食 料 品	14	228	125.5	14	228	4.7	125.5	961	18,867	4.6	93.4
織 維 品	7	170	682.7	7	170	3.5	682.7	457	6,192	1.5	91.4
木 材 ・ 木 製 品	0	0	0.0	0	0		0.0	220	2,998	0.7	94.9
家 具 ・ 建 具	3	7	77.8	3	7	0.1	77.8	327	3,613	0.9	93.1
紙	0	0		0	0			39	570	0.1	79.6
印 刷 製 本	1	2	8.6	1	2	0.0	8.6	256	4,222	1.0	90.9
化 学	0	0		0	0			28	723	0.2	97.5
石 油 ・ 石 炭 製 品	0	0		0	0			1	136	0.0	89.9
ゴ ム	1	2	4.8	1	2	0.0	4.8	176	4,184	1.0	97.1
皮 革	0	0	0.0	0	0		0.0	38	761	0.2	86.7
窯 業	2	52	81.9	2	52	1.1	81.9	174	3,599	0.9	85.6
機 械	14	358	75.0	14	358	7.3	75.0	1,048	23,128	5.6	92.8
電 気 機 器	4	51	20.5	4	51	1.0	20.5	448	8,456	2.1	85.3
車 輜	1	11	366.7	1	11	0.2	366.7	160	3,804	0.9	91.0
船 舶	1	5		1	5	0.1		16	128	0.0	87.2
金 属	17	304	158.4	17	304	6.2	158.4	882	15,600	3.8	94.5
そ の 他	19	96	99.9	19	96	2.0	99.9	926	6,086	1.5	94.1
(製 造 計)	84	1,285	93.3	84	1,285	26.2	93.3	6,157	103,066	25.1	92.2
卸 売	26	380	98.8	26	380	7.8	98.8	2,319	39,604	9.7	89.2
小 売	115	820	87.0	115	820	16.7	87.0	8,001	73,904	18.0	93.4
(卸 ・ 小 売 計)	141	1,201	90.4	141	1,201	24.5	90.4	10,320	113,508	27.7	91.9
農 林 漁 業	0	0		0	0			126	1,764	0.4	93.7
鉱 業	1	80		1	80	1.6		56	1,079	0.3	108.2
建 設	171	1,363	108.4	171	1,363	27.8	108.4	8,195	94,758	23.1	92.1
倉 庫 運 輸	18	256	214.7	18	256	5.2	214.7	800	14,852	3.6	95.3
サ ー ビ ス	80	594	150.1	80	594	12.1	150.1	5,617	66,108	16.1	94.9
不 動 産	11	120	72.9	11	120	2.4	72.9	897	11,831	2.9	98.9
そ の 他	1	0	2.1	1	0	0.0	2.1	258	3,179	0.8	73.2
合 計	507	4,898	105.1	507	4,898	100.0	105.1	32,426	410,144	100.0	92.7

※平成27年8月末統計より、主たる業種別統計から使途業種別統計へ変更となった。

◇保証承諾の状況

4 資金使途別保証承諾

(単位：百万円)

項 目	当 月			本 年 度 累 計			
	件数	金 額	前年比	件数	金 額	構成比	前年比
運 転 資 金	222	2,524	124.1	222	2,524	51.5	124.1
設 備 資 金	78	626	74.5	78	626	12.8	74.5
運 転 設 備 資 金	207	1,749	98.0	207	1,749	35.7	98.0
合 計	507	4,898	105.1	507	4,898	100.0	105.1

5 金額別保証承諾

(単位：百万円)

項 目	当 月			本 年 度 累 計			
	件数	金 額	前年比	件数	金 額	構成比	前年比
100万円以下	45	40	99.4	45	40	0.8	99.4
300万円以下	181	434	108.5	181	434	8.9	108.5
500万円以下	97	435	111.1	97	435	8.9	111.1
1,000万円以下	70	576	101.3	70	576	11.8	101.3
1,500万円以下	35	455	218.1	35	455	9.3	218.1
2,000万円以下	26	510	68.3	26	510	10.4	68.3
3,000万円以下	18	487	63.8	18	487	9.9	63.8
5,000万円以下	20	862	94.8	20	862	17.6	94.8
7,000万円以下	10	579	319.9	10	579	11.8	319.9
8,000万円以下	4	320	203.8	4	320	6.5	203.8
1億円以下	0	0	0.0	0	0		0.0
1億円超	1	200	100.0	1	200	4.1	100.0
合 計	507	4,898	105.1	507	4,898	100.0	105.1

(1件平均保証承諾 9,662 千円 98.7%)

◇保証承諾の状況

6 期間別保証承諾

(単位：百万円)

項 目	当 月			本 年 度 累 計			
	件数	金 額	前年比	件数	金 額	構成比	前年比
3ヶ月以下	10	38	66.3	10	38	0.8	66.3
6ヶ月以下	18	198	94.8	18	198	4.0	94.8
1年以下	73	1,070	112.6	73	1,070	21.8	112.6
2年以下	188	1,337	102.9	188	1,337	27.3	102.9
3年以下	8	18	171.7	8	18	0.4	171.7
4年以下	4	15	126.8	4	15	0.3	126.8
5年以下	47	202	159.5	47	202	4.1	159.5
7年以下	88	645	106.9	88	645	13.2	106.9
10年以下	59	989	109.7	59	989	20.2	109.7
10年超	12	387	79.1	12	387	7.9	79.1
合 計	507	4,898	105.1	507	4,898	100.0	105.1

(平均保証期間 4 年 2 ヶ月)

7 新規・継続別保証承諾

(単位：百万円)

項 目	当 月			本 年 度 累 計			
	件数	金 額	前年比	件数	金 額	構成比	前年比
新 規	51	381	100.8	51	381	7.8	100.8
継 続	456	4,517	105.5	456	4,517	92.2	105.5
合 計	507	4,898	105.1	507	4,898	100.0	105.1

8 店別保証承諾

(単位：百万円)

項 目	当 月			本 年 度 累 計				保 証 債 務 残 高			
	件数	金 額	前年比	件数	金 額	構成比	前年比	件数	金 額	構成比	前年比
本 店	244	2,389	113.1	244	2,389	48.8	113.1	16,158	199,820	48.7	93.5
米 沢 支 店	84	1,021	123.7	84	1,021	20.8	123.7	5,022	69,595	17.0	90.8
長 井 支 店	18	182	98.2	18	182	3.7	98.2	1,498	18,003	4.4	90.9
新 庄 支 店	44	234	77.2	44	234	4.8	77.2	2,122	22,396	5.5	91.3
酒 田 支 店	64	642	93.4	64	642	13.1	93.4	3,624	48,830	11.9	90.2
鶴 岡 支 店	53	430	79.1	53	430	8.8	79.1	4,002	51,499	12.6	95.5
合 計	507	4,898	105.1	507	4,898	100.0	105.1	32,426	410,144	100.0	92.7

◇保証承諾の状況

9 市 町 村 別 保 証 承 諾

(単位：百万円)

項 目	当 月			本 年 度 累 計				保 証 債 務 残 高			
	件数	金 額	前年比	件数	金 額	構成比	前年比	件数	金 額	構成比	前年比
山 形 市	109	872	92.3	109	872	17.8	92.3	7,418	93,637	22.8	94.5
米 沢 市	49	677	134.9	49	677	13.8	134.9	2,841	42,568	10.4	90.8
鶴 岡 市	52	429	79.1	52	429	8.8	79.1	3,818	49,286	12.0	95.8
酒 田 市	51	452	78.6	51	452	9.2	78.6	2,844	39,867	9.7	89.8
新 庄 市	26	137	54.8	26	137	2.8	54.8	1,255	14,017	3.4	90.7
寒 河 江 市	18	297	352.1	18	297	6.1	352.1	1,283	17,251	4.2	92.1
上 山 市	19	150	407.3	19	150	3.1	407.3	885	10,920	2.7	93.1
村 山 市	12	127	79.5	12	127	2.6	79.5	839	8,664	2.1	90.0
長 井 市	13	142	86.6	13	142	2.9	86.6	809	9,915	2.4	91.5
天 童 市	27	385	106.2	27	385	7.9	106.2	1,872	27,536	6.7	94.2
東 根 市	17	167	65.0	17	167	3.4	65.0	1,198	15,274	3.7	92.9
尾 花 沢 市	7	101	187.2	7	101	2.1	187.2	607	7,567	1.8	92.2
南 陽 市	20	154	93.5	20	154	3.2	93.5	1,008	13,086	3.2	88.4
(市 計)	420	4,091	99.8	420	4,091	83.5	99.8	26,677	349,587	85.2	92.8
中 山 町	1	2	28.6	1	2	0.0	28.6	196	1,855	0.5	100.9
山 辺 町	7	41	196.7	7	41	0.8	196.7	401	3,773	0.9	96.7
大 江 町	2	19	165.2	2	19	0.4	165.2	223	2,009	0.5	90.6
朝 日 町	4	18	95.6	4	18	0.4	95.6	122	1,025	0.2	85.5
西 川 町	5	102	2557.5	5	102	2.1	2557.5	224	2,002	0.5	89.7
河 北 町	14	92	64.5	14	92	1.9	64.5	667	6,416	1.6	92.3
大 石 田 町	2	15	187.5	2	15	0.3	187.5	235	2,009	0.5	88.4
白 鷹 町	4	20	94.1	4	20	0.4	94.1	355	3,525	0.9	89.2
飯 豊 町	0	0		0	0			168	2,314	0.6	87.3
小 国 町	1	20		1	20	0.4		163	2,250	0.5	94.6
高 畠 町	12	144	120.2	12	144	2.9	120.2	835	11,045	2.7	93.8
川 西 町	3	46	117.8	3	46	0.9	117.8	334	2,883	0.7	89.4
舟 形 町	2	10	64.5	2	10	0.2	64.5	122	1,081	0.3	93.8
大 蔵 村	1	30	1000.0	1	30	0.6	1000.0	74	826	0.2	91.2
戸 沢 村	3	9	338.5	3	9	0.2	338.5	85	622	0.2	87.7
鮭 川 村	1	3	86.2	1	3	0.1	86.2	92	754	0.2	84.6
真 室 川 町	3	15	406.6	3	15	0.3	406.6	110	1,424	0.3	90.2
金 山 町	3	14	184.0	3	14	0.3	184.0	103	609	0.1	90.4
最 上 町	5	17	90.5	5	17	0.4	90.5	279	3,048	0.7	96.3
三 川 町	1	1	60.0	1	1	0.0	60.0	179	2,136	0.5	93.7
庄 内 町	10	174	405.1	10	174	3.5	405.1	548	6,177	1.5	92.6
遊 佐 町	3	16	23.0	3	16	0.3	23.0	234	2,774	0.7	87.6
(町 村 計)	87	807	144.0	87	807	16.5	144.0	5,749	60,557	14.8	92.0
合 計	507	4,898	105.1	507	4,898	100.0	105.1	32,426	410,144	100.0	92.7

◇保証承諾の状況

10 小 額 融 資 市 町 村 別 保 証 承 諾

(単位：千円)

項 目	当 月			本 年 度 累 計			保 証 債 務 残 高		
	件 数	金 額	前 年 比	件 数	金 額	前 年 比	件 数	金 額	前 年 比
山 形 市	4	31,300	1565.0	4	31,300	1565.0	110	452,669	109.8
米 沢 市	2	7,500		2	7,500		68	290,846	121.6
鶴 岡 市	1	7,300		1	7,300		61	279,189	121.4
酒 田 市	1	6,000	46.2	1	6,000	46.2	71	418,811	106.8
新 庄 市	2	8,600	43.0	2	8,600	43.0	46	260,552	152.0
寒 河 江 市	1	4,600		1	4,600		10	70,837	82.6
上 山 市	0	0	0.0	0	0	0.0	14	48,362	159.1
村 山 市	0	0		0	0		13	100,823	113.2
長 井 市	0	0		0	0		17	96,199	106.5
天 童 市	2	6,500	29.5	2	6,500	29.5	56	228,076	97.6
東 根 市	0	0		0	0		16	72,568	79.8
尾 花 沢 市	0	0		0	0		18	73,299	151.7
南 陽 市	1	5,000		1	5,000		28	129,014	178.3
(市 計)	14	76,800	131.1	14	76,800	131.1	528	2,521,246	115.3
中 山 町	0	0		0	0		2	26,171	67.2
山 辺 町	1	1,600		1	1,600		8	29,226	177.8
大 江 町	0	0		0	0		2	19,778	78.0
朝 日 町	0	0		0	0		4	7,661	196.7
西 川 町	0	0		0	0		5	26,538	103.8
河 北 町	0	0	0.0	0	0	0.0	8	20,227	65.0
大 石 田 町	0	0		0	0		9	20,441	63.0
白 鷹 町	0	0		0	0		5	12,461	80.6
飯 豊 町	0	0		0	0		3	11,357	55.7
小 国 町	0	0		0	0		1	7,333	71.9
高 畠 町	0	0	0.0	0	0	0.0	21	90,778	161.4
川 西 町	0	0		0	0		12	41,776	80.4
舟 形 町	0	0		0	0		3	13,956	80.9
大 蔵 村	0	0		0	0		1	940	66.2
戸 沢 村	0	0		0	0		2	2,652	62.9
鮭 川 村	0	0		0	0		3	18,536	77.3
真 室 川 町	0	0		0	0		0	0	
金 山 町	0	0		0	0		1	2,034	69.1
最 上 町	0	0		0	0		8	37,936	89.7
三 川 町	0	0		0	0		5	28,356	86.3
庄 内 町	1	5,500		1	5,500		16	96,476	151.1
遊 佐 町	0	0	0.0	0	0	0.0	12	53,337	91.1
(町 村 計)	2	7,100	41.8	2	7,100	41.8	131	567,969	98.7
合 計	16	83,900	111.0	16	83,900	111.0	659	3,089,215	111.9

◇代位弁済の状況

1 制度別代位弁済

(単位：千円)

項目	当 月			本 年 度 累 計			
	件数	金 額	前年比	件数	金 額	構成比	前年比
一 般	10	86,243	143.0	10	86,243	9.4	143.0
小 額 融 資	2	17,979		2	17,979	2.0	
小 口 零 細	5	13,545		5	13,545	1.5	
商 工 業 振 興 資 金	5	252,309		5	252,309	27.6	
近 代 化	1	200,000	1650.3	1	200,000	21.9	1650.3
(内 創 業 関 連 等)	0	0	0.0	0	0		0.0
セ ー フ テ ィ ネ ッ ト	19	258,336	144.9	19	258,336	28.3	144.9
(内 長 期 借 換 保 証)	1	26,407		1	26,407	2.9	
当 座 貸 越	2	12,159		2	12,159	1.3	
カ ー ド ロ ー ン	5	27,715	304.4	5	27,715	3.0	304.4
特 定 社 債	0	0		0	0		
市 町 村	0	0	0.0	0	0		0.0
季 節	2	28,705		2	28,705	3.1	
流 動 資 産 担 保	0	0		0	0		
震 災 緊 急	0	0		0	0		
危 機 関 連	1	17,196	57.1	1	17,196	1.9	57.1
事 業 承 継 特 別 保 証	0	0		0	0		
経 営 改 善 サ ポ ー ト	0	0		0	0		
経 営 力 強 化	0	0		0	0		
条 件 変 更 改 善 型 借 換 保 証	0	0		0	0		
財 務 要 件 型 無 保 証 人 保 証	0	0		0	0		
ス タ ー ト ア ッ プ 創 出 促 進 保 証	0	0		0	0		
そ の 他	0	0		0	0		
合 計	52	914,188	294.4	52	914,188	100.0	294.4

※セーフティネットには「景気対応緊急保証」「経営安定関連」を含む

(単位：千円)

上記合計のうち	当 月			本 年 度 累 計			
	件数	金 額	前年比	件数	金 額	構成比	前年比
借 換 保 証	12	126,280	113.8	12	126,280	13.8	113.8
県 商 工 業 振 興 資 金	25	494,846	282.8	25	494,846	54.1	282.8
伴 走 支 援 型 特 別 保 証	0	0	0.0	0	0		0.0
事 業 者 選 択 型 制 度	0	0		0	0		
上記合計のうち新型コロナウイルス感染症に関する山形県融資制度							
(地域経済変動対策資金)	9	161,855	591.8	9	161,855	17.7	591.8
(山形県新型コロナウイルス感染症対応資金)	4	46,657	48.2	4	46,657	5.1	48.2

※事業者選択型制度には「横断的制度」「国補助制度」を含む

※地域経済変動対策資金にかかる保証債務残高については令和2年2月25日から令和6年3月31日まで(新型コロナウイルス感染症対応の指定日)の保証承諾分について集計

◇代位弁済の状況

2 業種別代位弁済

(単位：千円)

項 目	当 月			本 年 度 累 計			
	件数	金 額	前年比	件数	金 額	構成比	前年比
食 料 品	0	0		0	0		
織 維 品	0	0		0	0		
木 材 ・ 木 製 品	0	0		0	0		
家 具 ・ 建 具	0	0		0	0		
紙	0	0		0	0		
印 刷 製 本	0	0		0	0		
化 学	0	0		0	0		
石 油 ・ 石 炭 製 品	0	0		0	0		
ゴ ム	0	0		0	0		
皮 革	0	0		0	0		
窯 業	0	0		0	0		
機 械	4	19,019		4	19,019	2.1	
電 気 機 器	0	0		0	0		
車 輛	0	0		0	0		
船 舶	0	0		0	0		
金 属	0	0		0	0		
そ の 他	0	0		0	0		
(製 造 計)	4	19,019		4	19,019	2.1	
卸 売	8	113,050		8	113,050	12.4	
小 売	11	71,009	37.3	11	71,009	7.8	37.3
(卸 ・ 小 売 計)	19	184,059	96.7	19	184,059	20.1	96.7
農 林 漁 業	7	126,082		7	126,082	13.8	
鉱 業	0	0		0	0		
建 設	13	134,870	1500.1	13	134,870	14.8	1500.1
倉 庫 運 輸	0	0		0	0		
サ ビ ス	6	25,158	26.9	6	25,158	2.8	26.9
不 動 産	0	0	0.0	0	0		0.0
そ の 他	3	425,000	4708.4	3	425,000	46.5	4708.4
合 計	52	914,188	294.4	52	914,188	100.0	294.4

※平成27年8月末統計より、主たる業種別統計から使途業種別統計へ変更となった。

◇代位弁済の状況

3 金融機関別代位弁済

(単位：千円)

項 目	当 月			本 年 度 累 計			
	件 数	金 額	前年比	件 数	金 額	構成比	前年比
都 市 銀 行	0	0		0	0		
地 方 銀 行	27	764,453	361.0	27	764,453	83.6	361.0
信 用 金 庫	15	108,652	115.1	15	108,652	11.9	115.1
信 用 組 合	10	41,083	946.7	10	41,083	4.5	946.7
政 府 系 金 融 機 関 等	0	0		0	0		
そ の 他	0	0		0	0		
合 計	52	914,188	294.4	52	914,188	100.0	294.4

4 店別代位弁済

(単位：千円)

項 目		代 位 弁 済			求 償 権 回 収			求 償 権 残 高 (当 月 末)		
		件 数	金 額	前年比	件 数	金 額	前年比	件 数	金 額	前年比
本 店	当 月	21	613,801	465.0	1	4,592	112.1			
	本 年 度 累 計	21	613,801	465.0	1	4,592	112.1	2,108	19,840,857	103.6
米 沢 支 店	当 月	14	127,103	963.5	0	2,533	92.4			
	本 年 度 累 計	14	127,103	963.5	0	2,533	92.4	971	8,740,514	95.7
長 井 支 店	当 月	2	2,195		0	305	56.9			
	本 年 度 累 計	2	2,195		0	305	56.9	408	3,567,848	91.8
新 庄 支 店	当 月	9	139,470		0	431	41.8			
	本 年 度 累 計	9	139,470		0	431	41.8	417	3,335,616	82.1
酒 田 支 店	当 月	2	5,223	3.4	0	1,741	3.6			
	本 年 度 累 計	2	5,223	3.4	0	1,741	3.6	822	7,445,985	105.1
鶴 岡 支 店	当 月	4	26,396	203.0	0	11,702	612.8			
	本 年 度 累 計	4	26,396	203.0	0	11,702	612.8	799	7,324,721	99.5
合 計	当 月	52	914,188	294.4	1	21,305	36.5			
	本 年 度 累 計	52	914,188	294.4	1	21,305	36.5	5,525	50,255,542	99.2

保証債務残高上位50店舗

(政府系金融機関を除く 単位：百万円)

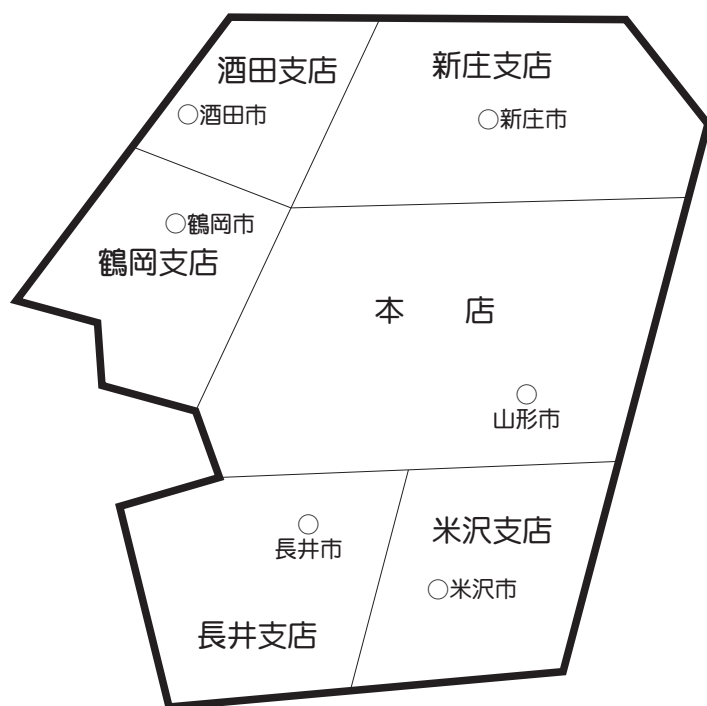
【 令和6年4月30日 現在 】

【 前年同月 】

順位	金融機関	債務残高
1	山形銀行米沢支店	8,911
2	山形銀行酒田支店	7,195
3	荘内銀行本店	7,109
4	山形銀行本店	6,893
5	荘内銀行山形営業部	6,884
6	鶴岡信用金庫本店	6,757
7	山形銀行鶴岡支店	6,089
8	荘内銀行酒田中央支店	5,841
9	きらやか銀行天童支店	5,169
10	山形信用金庫山形営業部	4,988
11	荘内銀行天童中央支店	4,654
12	山形銀行天童支店	4,446
13	きらやか銀行本店	4,325
14	鶴岡信用金庫酒田営業部	4,300
15	荘内銀行新庄支店	4,179
16	荘内銀行酒田営業部	4,166
17	山形銀行楯岡支店	4,009
18	荘内銀行米沢中央支店	3,997
19	山形銀行長井支店	3,914
20	山形銀行寒河江中央支店	3,789
21	きらやか銀行寒河江支店	3,695
22	山形銀行東根支店	3,601
23	山形銀行新庄支店	3,374
24	山形銀行鶴岡駅前支店	3,296
25	山形銀行東泉支店	3,203
26	山形銀行金池支店	3,142
27	新庄信用金庫本店	3,114
28	山形信用金庫天童支店	2,997
29	荘内銀行長井支店	2,960
30	山形銀行宮町支店	2,944
31	米沢信用金庫本店	2,937
32	きらやか銀行米沢支店	2,876
33	山形第一信用組合米沢支店	2,850
34	荘内銀行ときめき通り支店	2,836
35	荘内銀行北支店	2,745
36	山形銀行上山支店	2,741
37	きらやか銀行新庄支店	2,732
38	山形信用金庫上山支店	2,732
39	荘内銀行寒河江支店	2,656
40	山形銀行米沢駅前支店	2,656
41	山形銀行寿町支店	2,608
42	きらやか銀行北営業部	2,559
43	山形銀行山形駅前支店	2,550
44	北郡信用組合天童西支店	2,506
45	きらやか銀行酒田支店	2,484
46	山形信用金庫本店	2,443
47	荘内銀行余目支店	2,434
48	きらやか銀行さくらんぼ東根支店	2,414
49	荘内銀行東根支店	2,410
50	北郡信用組合尾花沢支店	2,403

順位	金融機関	債務残高
1	山形銀行米沢支店	9,881
2	山形銀行酒田支店	8,423
3	荘内銀行本店	7,615
4	山形銀行本店	7,470
5	荘内銀行山形営業部	7,225
6	鶴岡信用金庫本店	6,508
7	山形銀行鶴岡支店	6,241
8	荘内銀行酒田中央支店	6,178
9	きらやか銀行天童支店	5,230
10	荘内銀行天童中央支店	5,056
11	荘内銀行新庄支店	4,915
12	荘内銀行酒田営業部	4,892
13	山形銀行天童支店	4,720
14	きらやか銀行本店	4,718
15	山形信用金庫山形営業部	4,712
16	鶴岡信用金庫酒田営業部	4,635
17	荘内銀行米沢中央支店	4,621
18	山形銀行楯岡支店	4,553
19	山形銀行寒河江中央支店	4,267
20	山形銀行長井支店	4,214
21	きらやか銀行寒河江支店	4,015
22	山形銀行東根支店	3,952
23	山形銀行東泉支店	3,854
24	山形銀行金池支店	3,773
25	山形銀行新庄支店	3,756
26	山形銀行鶴岡駅前支店	3,511
27	新庄信用金庫本店	3,508
28	荘内銀行長井支店	3,297
29	山形第一信用組合米沢支店	3,194
30	荘内銀行ときめき通り支店	3,166
31	きらやか銀行米沢支店	3,153
32	山形銀行宮町支店	3,061
33	山形銀行米沢駅前支店	3,049
34	米沢信用金庫本店	3,038
35	山形銀行上山支店	3,023
36	山形信用金庫天童支店	2,944
37	きらやか銀行新庄支店	2,941
38	山形銀行寿町支店	2,932
39	荘内銀行北支店	2,900
40	山形銀行山形駅前支店	2,791
41	きらやか銀行中央営業部	2,754
42	荘内銀行寒河江支店	2,700
43	荘内銀行余目支店	2,700
44	北郡信用組合天童西支店	2,665
45	荘内銀行桜田支店	2,651
46	山形信用金庫上山支店	2,630
47	山形銀行尾花沢支店	2,628
48	荘内銀行東根支店	2,556
49	山形銀行高畠支店	2,556
50	山形銀行南館支店	2,539

企業のちかくで、 事業のちからに。



本 店 〒990-8580 山形市城南町一丁目1番1号 霞城セントラル内

12F 総務部(総務統括課) TEL 023(647)2245
(システム経理課) TEL 023(647)2246
企業支援部(企画・DX推進課、経営支援課、保証審査課) TEL 023(647)2247

11F 管理部(代位弁済課) TEL 023(647)2248
(管理回収課) TEL 023(647)2241
総務部・企業支援部・管理部 FAX 023(647)3201

11F 本店営業部(保証第一課、保証第二課) TEL 023(647)2240
FAX 023(646)2883

URL <http://www.ysh.or.jp/>

米沢支店 米沢市駅前三丁目1番91号 〒992-0027 ☎(0238)23-7630(代)
FAX(0238)24-5647

鶴岡支店 鶴岡市本町二丁目7番5号 〒997-0034 ☎(0235)22-6122(代)
FAX(0235)24-6388

酒田支店 酒田市緑町20番60号 〒998-0858 ☎(0234)22-7644(代)
FAX(0234)24-3315

新庄支店 新庄市末広町8番21号 〒996-0031 ☎(0233)22-3171(代)
FAX(0233)22-7035

長井支店 長井市館町北6番27号 〒993-0011 ☎(0238)84-1674(代)
TASビル内 FAX(0238)84-1012