

信用保証 月報



令和5年

9 月号

山形県信用保証協会

YAMAGATA GUARANTEE

目 次

◇ 今月の保証動向	1
◇ 業務の推移	2
◇ 保証承諾の状況	
1 制度別保証承諾	4
2 金融機関別保証承諾	5
3 業種別保証承諾	6
4 資金用途別保証承諾	7
5 金額別保証承諾	7
6 期間別保証承諾	8
7 新規・継続別保証承諾	8
8 店別保証承諾	8
9 市町村別保証承諾	9
10 小額融資市町村別保証承諾	10
◇ 代位弁済の状況	
1 制度別代位弁済	11
2 業種別代位弁済	12
3 金融機関別代位弁済	13
4 店別代位弁済	13
◇ 金融機関店舗ランキング	14

※数値等の扱いについては、以下のとおりとなります。

- ・数 値…単位未満を四捨五入し表示
- ・構成比…実績が無い場合は「空欄」と表示
単位未満の場合は「0.0」と表示
- ・前年比…前年実績が無い場合は「空欄」と表示
当年実績が無く前年実績が有る場合及び単位未満の場合は「0.0」と表示

表紙の図柄は

中小企業者と信用保証協会がともに大きくはばたき、飛躍発展する未来を表す協会記章を中心にデザインし、円の広がりには飛躍発展を二重に表現したものです。
バックカラーは、県花“べにばな”をイメージしたものです。

今月の保証動向

令和5年9月分

業 務 概 要

(単位：千円)

項 目	当 月				本 年 度 累 計			
	件 数	金 額	前年同月比		件 数	金 額	前年同月比	
			件 数	金 額			件 数	金 額
保 証 承 諾	812	10,189,713	107.6	95.5	4,111	46,561,813	105.3	96.3
保 証 債 務 残 高					33,003	429,726,549	97.6	93.8
代 位 弁 済	42	516,634	221.1	80.8	183	1,868,774	159.1	114.0
求 償 権 回 収 (元 金)	3	39,669	33.3	65.9	27	336,608	79.4	95.8

保証承諾

9月の保証承諾は、812件（前年同月比107.6%）、10,190百万円（同95.5%）となった。

業種別では、建設業が2,979百万円（前年同月比98.1%）、製造業が2,075百万円（同81.1%）、小売業が1,977百万円（同111.1%）、卸売業が1,244百万円（同94.9%）、サービス業が1,131百万円（同128.9%）となった。

保証債務残高

9月末の保証債務残高は33,003件（前年同月比97.6%）、429,727百万円（同93.8%）と減少した。

代位弁済

9月の代位弁済は、42件（前年同月比221.1%）、517百万円（同80.8%）となった。

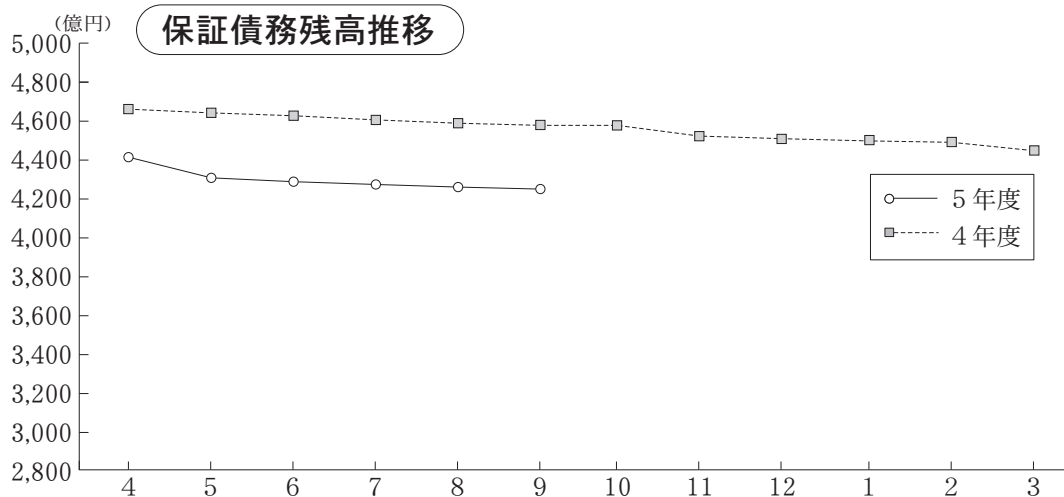
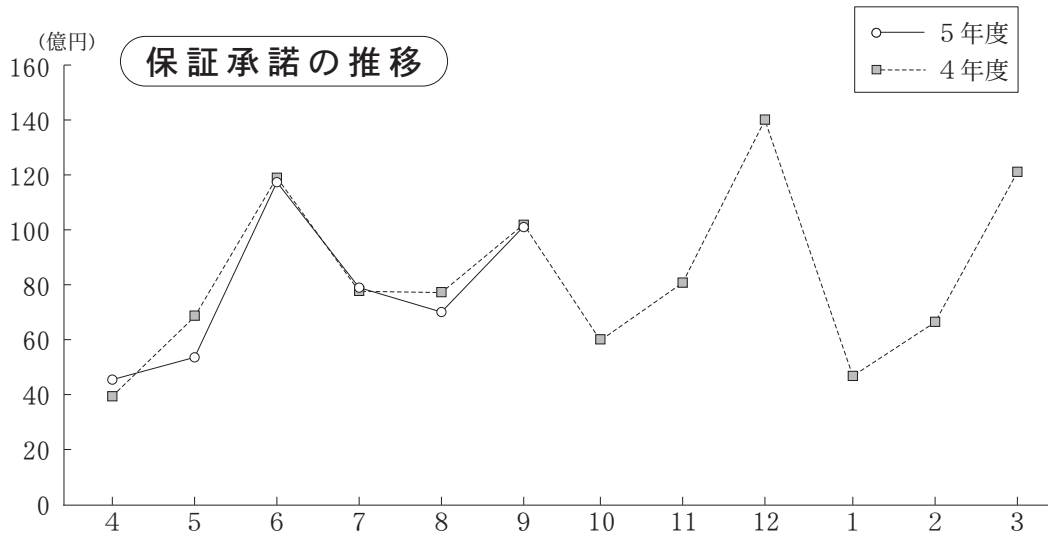
回収

9月の回収は、3件（前年同月比33.3%）、40百万円（同65.9%）と減少した。

業務の推移

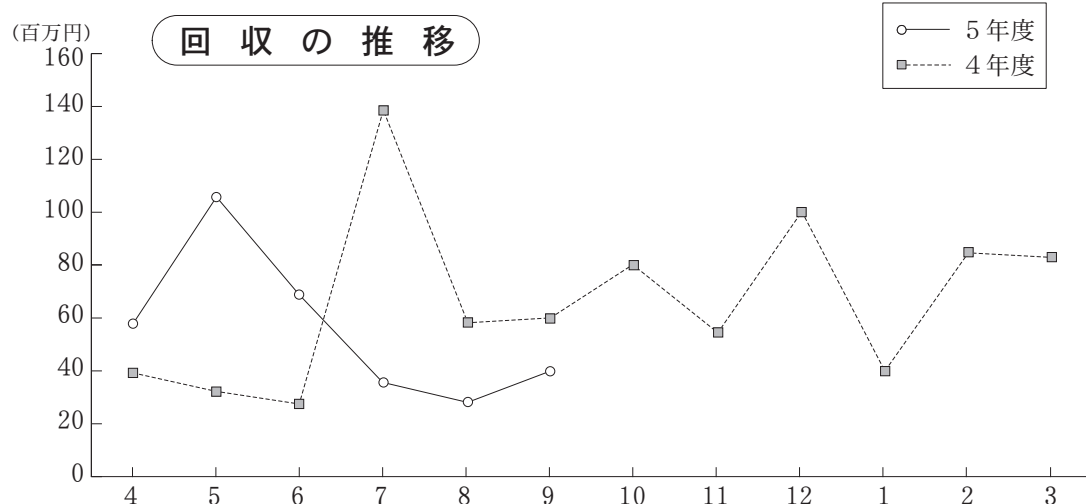
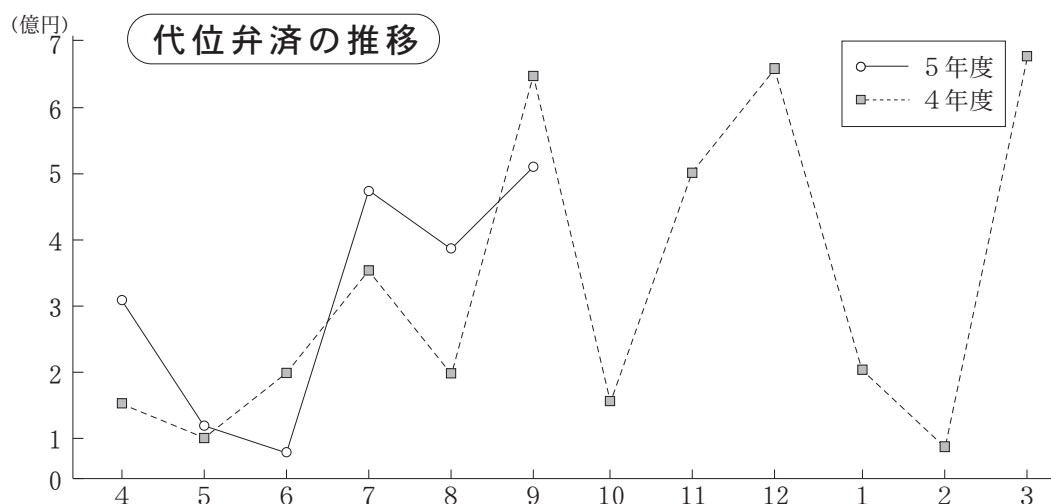
(単位：千円)

項目別	保証承諾						保証債務残高					
	令和5年度			令和4年度			令和5年度			令和4年度		
	件数	金額	前年比	件数	金額	前年比	件数	金額	前年比	件数	金額	前年比
4	476	4,658,978	119.3	463	3,903,684	35.6	33,401	442,648,161	95.0	34,235	466,177,611	95.7
5	581	5,342,741	79.3	548	6,733,485	148.4	33,294	439,024,386	94.6	34,119	464,220,848	95.9
6	943	11,528,077	97.2	896	11,856,843	109.3	33,183	436,070,199	94.1	34,001	463,280,037	96.2
7	676	7,853,734	103.2	641	7,609,939	132.7	33,155	433,829,742	93.9	33,946	461,978,506	96.1
8	623	6,988,570	92.1	600	7,586,056	126.3	33,104	431,621,190	93.9	33,913	459,811,697	96.0
9	812	10,189,713	95.5	755	10,674,915	126.8	33,003	429,726,549	93.8	33,817	458,336,984	96.0
上期計	4,111	46,561,813	96.3	3,903	48,364,923	104.0	-	-	-	-	-	-
10				546	5,935,669	102.3				33,790	456,955,677	96.1
11				654	8,231,735	123.8				33,710	454,359,937	96.1
12				1,145	14,022,662	111.6				33,690	453,203,772	96.0
1				546	4,727,922	87.1				33,598	449,798,845	95.6
2				663	6,769,030	118.6				33,545	447,814,283	95.5
3				998	12,066,263	108.2				33,466	445,066,864	95.1
下期計				4,552	51,753,281	109.4	-	-	-	-	-	-
合計				8,455	100,118,204	106.7	-	-	-	-	-	-



(単位：千円)

項目別	代位弁済 (元利)						求償権回収 (元金)					
	令和5年度			令和4年度			令和5年度			令和4年度		
	件数	金額	前年比	件数	金額	前年比	件数	金額	前年比	件数	金額	前年比
4	32	310,488	204.4	12	151,901	373.9	1	58,418	148.7	4	39,281	233.1
5	30	128,627	127.1	21	101,164	13.3	0	106,140	352.8	7	30,084	23.7
6	13	64,372	32.8	23	196,558	32.8	12	68,002	248.2	4	27,395	62.9
7	28	466,578	134.6	29	346,590	108.1	6	35,172	25.8	4	136,295	98.2
8	38	382,075	186.7	11	204,616	47.1	5	29,207	50.3	6	58,102	136.6
9	42	516,634	80.8	19	639,002	67.8	3	39,669	65.9	9	60,195	44.1
上期計	183	1,868,774	114.0	115	1,639,830	52.9	27	336,608	95.8	34	351,351	69.5
10				12	149,828	23.0				3	79,448	90.3
11				27	495,764	39.7				4	52,079	20.2
12				25	647,069	531.4				9	100,281	156.4
1				17	208,310	93.9				5	39,235	173.6
2				15	82,491	23.9				2	86,746	226.7
3				23	664,971	229.1				9	83,311	96.0
下期計				119	2,248,433	78.1				32	441,100	79.1
合計				234	3,888,264	65.0				66	792,452	74.6



◇保証承諾の状況

1 制度別保証承諾

(単位：百万円)

項目	当 月			本 年 度 累 計				保 証 債 務 残 高			
	件数	金 額	前年比	件数	金 額	構成比	前年比	件数	金 額	構成比	前年比
一 般	217	3,983	111.9	1,016	15,596	33.5	113.7	4,595	53,169	12.4	104.5
小 額 融 資	26	290	155.6	107	963	2.1	147.0	667	3,018	0.7	107.8
小 口 零 細	98	280	94.6	416	1,332	2.9	110.6	2,697	5,104	1.2	112.7
商 工 業 振 興 資 金	24	428	95.8	102	2,272	4.9	119.8	1,904	33,491	7.8	100.0
近 代 化	26	125	147.1	105	658	1.4	100.2	1,176	8,788	2.0	98.7
(内創業関連等)	25	115	135.3	100	551	1.2	85.4	990	4,118	1.0	107.6
セーフティネット	64	1,519	76.1	314	6,236	13.4	72.2	12,738	220,844	51.4	89.8
(内長期借換保証)	8	416	92.2	37	968	2.1	58.6	119	3,080	0.7	218.2
当 座 貸 越	51	1,256	74.2	250	5,852	12.6	82.9	1,124	25,845	6.0	96.7
カ ー ド ロ ー ン	267	1,293	101.1	1,301	5,664	12.2	96.4	5,155	23,346	5.4	94.4
特 定 社 債	13	776	105.4	21	1,056	2.3	61.7	377	19,072	4.4	101.4
市 町 村	20	174	143.4	82	583	1.3	100.4	1,277	9,191	2.1	90.5
季 節	1	10		369	5,267	11.3	101.8	364	5,222	1.2	103.9
流 動 資 産 担 保	0	0		6	548	1.2	92.2	15	1,091	0.3	89.7
震 災 緊 急	0	0		0	0			43	567	0.1	84.0
危 機 関 連	0	0		0	0			566	15,478	3.6	83.5
事 業 承 継 特 別 保 証	0	0		0	0			2	48	0.0	87.3
経 営 改 善 サ ポ ー ト	1	8		9	340	0.7	235.9	65	1,722	0.4	138.7
経 営 力 強 化	0	0	0.0	0	0		0.0	150	2,118	0.5	74.9
条 件 変 更 改 善 型 借 換 保 証	0	0		5	108	0.2		23	407	0.1	103.0
財 務 要 件 型 無 保 証 人 保 証	0	0	0.0	1	20	0.0	6.1	3	234	0.1	66.4
ス タ ー ト ア ッ プ 創 出 促 進 保 証	3	38		5	46	0.1		5	46	0.0	
そ の 他	1	10	66.7	2	20	0.0	30.8	57	926	0.2	90.6
合 計	812	10,190	95.5	4,111	46,562	100.0	96.3	33,003	429,727	100.0	93.8

※セーフティネットには「景気対応緊急保証」「経営安定関連」を含む

(単位：百万円)

上記合計のうち	当 月			本 年 度 累 計				保 証 債 務 残 高			
	件数	金 額	前年比	件数	金 額	構成比	前年比	件数	金 額	構成比	前年比
借 換 保 証	89	1,887	132.6	470	7,584	16.3	107.2	5,182	67,920	15.8	100.3
県 商 工 業 振 興 資 金	194	1,766	90.4	842	8,050	17.3	106.2	17,835	255,820	59.5	89.7
伴 走 支 援 型 特 別 保 証	61	1,327	214.2	315	5,993	12.9	167.2	877	15,294	3.6	239.7
上記合計のうち 新型コロナウイルス感染症 に関する山形県融資制度	当 月			本 年 度 累 計				保 証 債 務 残 高			
	件数	金 額	前年比	件数	金 額	構成比	前年比	件数	金 額	構成比	前年比
(地域経済変動対策資金)	5	43	16.1	22	190	0.4		7,221	141,943	33.0	86.2
(山形県新型コロナウイルス 感染症対応資金)	0	0		0	0			3,638	50,273	11.7	83.6

※地域経済変動対策資金にかかる保証債務残高については令和2年2月25日以降(新型コロナウイルス感染症対応の指定日)の保証承諾分について集計

◇保証承諾の状況

2 金融機関別保証承諾

(単位：百万円)

項 目	当 月			本 年 度 累 計				保 証 債 務 残 高			
	件数	金 額	前年比	件数	金 額	構成比	前年比	件数	金 額	構成比	前年比
みずほ銀行	1	8		2	28	0.1		16	306	0.1	148.1
三菱UFJ銀行	0	0		0	0			1	8	0.0	48.7
(都市銀行計)	1	8		2	28	0.1		17	314	0.1	140.6
山形銀行	177	2,696	89.0	790	9,695	20.8	81.4	7,730	124,605	29.0	92.3
荘内銀行	111	2,044	116.8	611	8,767	18.8	95.9	5,538	85,442	19.9	91.7
きらやか銀行	164	1,967	83.2	909	12,123	26.0	92.8	7,027	105,496	24.6	94.5
七十七銀行	0	0		2	57	0.1	70.6	29	1,251	0.3	89.9
秋田銀行	0	0		0	0			0	0		
北都銀行	0	0		0	0			29	318	0.1	83.9
東邦銀行	1	50	2500.0	8	119	0.3	1001.7	81	1,964	0.5	89.4
(地方銀行計)	453	6,758	94.6	2,320	30,761	66.1	89.9	20,434	319,077	74.3	92.8
山形信用金庫	114	964	77.3	517	4,885	10.5	100.4	2,963	25,812	6.0	100.8
米沢信用金庫	47	663	219.5	224	2,846	6.1	182.2	1,551	19,137	4.5	94.1
新庄信用金庫	30	192	123.6	167	1,138	2.4	104.6	1,109	8,037	1.9	98.0
鶴岡信用金庫	65	667	63.5	325	3,189	6.8	86.6	2,378	23,426	5.5	98.4
村上信用金庫	0	0		0	0			0	0		
(信用金庫計)	256	2,485	90.2	1,233	12,059	25.9	107.7	8,001	76,412	17.8	98.0
北郡信用組合	47	527	124.9	268	1,762	3.8	124.5	2,238	15,155	3.5	95.9
山形中央信用組合	21	119	91.7	111	576	1.2	109.9	991	5,736	1.3	90.8
山形第一信用組合	33	237	115.9	166	1,174	2.5	138.3	1,194	11,051	2.6	92.0
ウリ信用組合	0	0		0	0			0	0		
あすか信用組合	0	0		0	0			1	64	0.0	87.8
山形県医師信用組合	0	0		0	0			2	55	0.0	84.6
(信用組合計)	101	883	116.8	545	3,513	7.5	126.0	4,426	32,061	7.5	93.5
商工組合中央金庫	1	56	280.0	11	201	0.4	116.3	117	1,815	0.4	89.2
日本政策投資銀行	0	0		0	0			0	0		
(政府系銀行計)	1	56	280.0	11	201	0.4	116.3	117	1,815	0.4	89.2
山形市農業協同組合	0	0		0	0			8	47	0.0	87.9
山形農業協同組合	0	0		0	0			0	0		
山形おきたま農協	0	0		0	0			0	0		
西村山農業協同組合	0	0		0	0			0	0		
(農協系計)	0	0		0	0			8	47	0.0	87.9
信金中央金庫	0	0		0	0			0	0		
あおぞら銀行	0	0		0	0			0	0		
農林中央金庫	0	0		0	0			0	0		
東北労働金庫	0	0		0	0			0	0		
生・損保	0	0		0	0			0	0		
(その他計)	0	0		0	0			0	0		
合 計	812	10,190	95.5	4,111	46,562	100.0	96.3	33,003	429,727	100.0	93.8

◇保証承諾の状況

3 業 種 別 保 証 承 諾

(単位：百万円)

項 目	当 月			本 年 度 累 計				保 証 債 務 残 高			
	件 数	金 額	前年比	件 数	金 額	構成比	前年比	件 数	金 額	構成比	前年比
食 料 品	15	233	39.9	96	1,645	3.5	71.6	969	19,645	4.6	94.2
織 維 品	6	73	40.3	46	539	1.2	76.4	466	6,520	1.5	89.7
木 材 ・ 木 製 品	7	230	663.2	28	459	1.0	214.9	226	2,920	0.7	90.9
家 具 ・ 建 具	7	64	63.4	47	472	1.0	94.7	341	3,761	0.9	96.3
紙	0	0	0.0	2	11	0.0	17.3	41	600	0.1	74.6
印 刷 製 本	6	126	118.1	21	273	0.6	65.9	261	4,350	1.0	89.4
化 学	0	0	0.0	2	45	0.1	13.2	26	712	0.2	136.4
石 油 ・ 石 炭 製 品	0	0		0	0			1	146	0.0	94.3
ゴ ム	1	200	701.8	16	447	1.0	101.7	187	4,204	1.0	95.6
皮 革	2	12	400.0	7	117	0.3	278.6	39	873	0.2	95.9
窯 業	2	82	160.8	21	322	0.7	111.5	195	4,022	0.9	96.2
機 械	27	501	83.2	126	2,855	6.1	102.5	1,077	24,254	5.6	94.2
電 気 機 器	10	101	127.2	55	639	1.4	120.7	467	9,378	2.2	89.5
車 輛	4	126	132.6	13	261	0.6	70.7	166	3,981	0.9	92.6
船 舶	0	0		0	0		0.0	17	139	0.0	88.3
金 属	19	218	116.6	102	1,414	3.0	96.9	895	15,929	3.7	91.9
そ の 他	20	108	50.4	127	629	1.4	89.0	942	6,232	1.4	96.0
(製 造 計)	126	2,075	81.1	709	10,129	21.8	90.7	6,316	107,667	25.1	93.1
卸 売	64	1,244	94.9	296	4,853	10.4	91.5	2,423	42,811	10.0	92.1
小 売	170	1,977	111.1	923	9,125	19.6	108.2	8,205	77,384	18.0	94.0
(卸 ・ 小 売 計)	234	3,221	104.2	1,219	13,978	30.0	101.7	10,628	120,196	28.0	93.3
農 林 漁 業	4	16	44.5	21	213	0.5	83.7	131	1,920	0.4	102.3
鉱 業	1	50		9	137	0.3	50.6	54	987	0.2	97.3
建 設	281	2,979	98.1	1,335	13,091	28.1	98.8	8,234	99,686	23.2	92.8
倉 庫 運 輸	22	378	71.6	100	1,533	3.3	69.3	821	15,229	3.5	95.9
サ ー ビ ス	124	1,131	128.9	594	5,923	12.7	102.3	5,648	67,999	15.8	95.0
不 動 産	15	322	67.2	105	1,317	2.8	84.1	893	11,947	2.8	103.1
そ の 他	5	19	27.3	19	241	0.5	212.0	278	4,095	1.0	90.4
合 計	812	10,190	95.5	4,111	46,562	100.0	96.3	33,003	429,727	100.0	93.8

※平成27年8月末統計より、主たる業種別統計から使途業種別統計へ変更となった。

◇保証承諾の状況

4 資金使途別保証承諾

(単位：百万円)

項目	当 月			本 年 度 累 計			
	件数	金 額	前年比	件数	金 額	構成比	前年比
運 転 資 金	363	6,509	106.4	1,984	28,634	61.5	98.0
設 備 資 金	105	949	72.3	454	4,952	10.6	105.9
運 転 設 備 資 金	344	2,733	84.2	1,673	12,976	27.9	89.8
合 計	812	10,190	95.5	4,111	46,562	100.0	96.3

5 金額別保証承諾

(単位：百万円)

項目	当 月			本 年 度 累 計			
	件数	金 額	前年比	件数	金 額	構成比	前年比
100万円以下	99	87	154.0	425	382	0.8	128.9
300万円以下	224	526	130.9	1,186	2,840	6.1	116.9
500万円以下	109	495	102.3	619	2,822	6.1	97.3
1,000万円以下	144	1,218	94.1	723	6,080	13.1	98.7
1,500万円以下	49	678	107.4	227	3,136	6.7	91.0
2,000万円以下	54	1,064	66.5	327	6,322	13.6	94.8
3,000万円以下	55	1,472	93.5	308	8,597	18.5	103.0
5,000万円以下	49	2,206	98.2	216	9,544	20.5	100.4
7,000万円以下	13	795	102.0	36	2,240	4.8	83.9
8,000万円以下	9	714	128.7	17	1,347	2.9	77.4
1億円以下	1	90	90.0	15	1,425	3.1	122.1
1億円超	6	843	88.7	12	1,827	3.9	60.3
合 計	812	10,190	95.5	4,111	46,562	100.0	96.3

(1件平均保証承諾 11,326 千円 91.4 %)

◇保証承諾の状況

6 期間別保証承諾

(単位：百万円)

項 目	当 月			本 年 度 累 計			
	件 数	金 額	前年比	件 数	金 額	構成比	前年比
3ヶ月以下	11	98	171.2	80	568	1.2	90.5
6ヶ月以下	24	236	84.3	429	6,075	13.0	97.8
1年以下	154	2,848	112.6	645	10,066	21.6	108.7
2年以下	307	2,223	78.0	1,515	11,097	23.8	86.6
3年以下	13	220	370.4	52	356	0.8	145.8
4年以下	4	29	149.2	20	69	0.1	135.9
5年以下	71	840	234.2	291	2,016	4.3	150.2
7年以下	111	1,345	78.0	511	5,204	11.2	80.1
10年以下	96	1,662	101.7	444	7,564	16.2	98.2
10年超	21	688	59.2	124	3,547	7.6	98.0
合 計	812	10,190	95.5	4,111	46,562	100.0	96.3

(平均保証期間

3年

9ヶ月)

7 新規・継続別保証承諾

(単位：百万円)

項 目	当 月			本 年 度 累 計			
	件 数	金 額	前年比	件 数	金 額	構成比	前年比
新 規	64	268	35.3	310	2,027	4.4	74.9
継 続	748	9,922	100.1	3,801	44,535	95.6	97.5
合 計	812	10,190	95.5	4,111	46,562	100.0	96.3

8 店別保証承諾

(単位：百万円)

項 目	当 月			本 年 度 累 計				保 証 債 務 残 高			
	件 数	金 額	前年比	件 数	金 額	構成比	前年比	件 数	金 額	構成比	前年比
本 店	419	5,511	94.6	2,110	23,687	50.9	93.0	16,421	207,523	48.3	94.5
米 沢 支 店	132	1,515	119.7	614	7,231	15.5	112.5	5,122	74,021	17.2	92.4
長 井 支 店	31	217	84.3	179	1,620	3.5	96.4	1,534	18,962	4.4	91.8
新 庄 支 店	55	731	104.0	289	2,792	6.0	83.2	2,156	23,667	5.5	92.0
酒 田 支 店	96	1,268	98.6	472	5,963	12.8	107.5	3,732	52,236	12.2	92.6
鶴 岡 支 店	79	947	70.7	447	5,269	11.3	89.4	4,038	53,318	12.4	95.5
合 計	812	10,190	95.5	4,111	46,562	100.0	96.3	33,003	429,727	100.0	93.8

◇保証承諾の状況

9 市 町 村 別 保 証 承 諾

(単位：百万円)

項 目	当 月			本 年 度 累 計				保 証 債 務 残 高			
	件 数	金 額	前年比	件 数	金 額	構成比	前年比	件 数	金 額	構成比	前年比
山 形 市	217	3,026	122.7	994	11,418	24.5	103.5	7,522	96,226	22.4	94.9
米 沢 市	71	795	89.8	327	3,953	8.5	105.3	2,889	45,360	10.6	92.9
鶴 岡 市	74	897	69.4	425	5,051	10.8	90.2	3,856	50,920	11.8	95.8
酒 田 市	74	877	82.4	359	4,712	10.1	107.3	2,930	42,619	9.9	91.9
新 庄 市	34	575	175.0	172	1,975	4.2	92.5	1,284	14,955	3.5	91.8
寒 河 江 市	28	333	71.8	181	2,223	4.8	93.9	1,312	17,996	4.2	91.3
上 山 市	23	343	110.0	103	1,273	2.7	122.0	858	11,363	2.6	95.1
村 山 市	16	294	190.0	96	919	2.0	71.3	857	9,365	2.2	94.2
長 井 市	18	142	130.8	95	1,009	2.2	110.5	829	10,380	2.4	90.3
天 童 市	50	671	150.0	246	3,427	7.4	85.3	1,919	28,567	6.6	95.6
東 根 市	29	479	74.0	157	1,828	3.9	105.3	1,220	16,099	3.7	94.0
尾 花 沢 市	15	48	31.4	77	641	1.4	124.0	616	8,000	1.9	94.2
南 陽 市	23	259	301.7	130	1,512	3.2	138.9	1,030	14,136	3.3	91.4
(市 計)	672	8,738	103.9	3,362	39,941	85.8	100.1	27,122	365,985	85.2	93.8
中 山 町	6	96	136.5	34	250	0.5	110.2	202	1,842	0.4	102.8
山 辺 町	11	53	11.4	55	506	1.1	49.8	408	3,873	0.9	100.4
大 江 町	9	55	193.0	27	177	0.4	91.0	227	2,083	0.5	89.0
朝 日 町	5	18	26.7	21	60	0.1	47.9	123	1,088	0.3	86.9
西 川 町	2	13	43.3	21	161	0.3	62.0	226	2,114	0.5	89.2
河 北 町	7	78	27.6	77	705	1.5	52.9	692	6,799	1.6	93.5
大 石 田 町	1	5	2.1	21	98	0.2	32.6	245	2,147	0.5	95.3
白 鷹 町	7	38	1900.0	43	218	0.5	51.9	359	3,673	0.9	92.6
飯 豊 町	4	15	12.0	17	158	0.3	65.0	183	2,579	0.6	94.4
小 国 町	2	23	85.2	24	235	0.5	224.2	160	2,331	0.5	94.8
高 畠 町	26	291	143.8	107	1,412	3.0	114.4	853	11,515	2.7	91.4
川 西 町	12	170	185.8	50	355	0.8	100.7	349	3,077	0.7	92.5
舟 形 町	3	24	80.7	16	106	0.2	97.7	121	1,114	0.3	100.6
大 蔵 村	1	10	100.0	14	83	0.2	84.7	77	880	0.2	95.0
戸 沢 村	2	4	26.7	9	29	0.1	44.1	87	648	0.2	87.9
鮭 川 村	3	19	64.3	11	98	0.2	72.1	98	865	0.2	95.4
真 室 川 町	4	14	125.0	16	90	0.2	55.1	111	1,474	0.3	86.0
金 山 町	1	3	37.5	11	54	0.1	125.9	107	648	0.2	98.0
最 上 町	7	83	30.6	40	358	0.8	59.0	273	3,075	0.7	91.6
三 川 町	5	50	108.2	22	218	0.5	73.1	175	2,211	0.5	88.7
庄 内 町	14	260	329.9	73	876	1.9	125.1	562	6,613	1.5	97.2
遊 佐 町	8	131	91.8	40	375	0.8	82.6	243	3,090	0.7	92.9
(町 村 計)	140	1,452	64.1	749	6,621	14.2	78.1	5,881	63,741	14.8	93.4
合 計	812	10,190	95.5	4,111	46,562	100.0	96.3	33,003	429,727	100.0	93.8

◇保証承諾の状況

10 小 額 融 資 市 町 村 別 保 証 承 諾

(単 位 : 千 円)

項 目	当 月			本 年 度 累 計			保 証 債 務 残 高		
	件 数	金 額	前 年 比	件 数	金 額	前 年 比	件 数	金 額	前 年 比
山 形 市	4	23,700	197.5	16	115,880	168.7	104	438,490	105.1
米 沢 市	1	4,000	100.0	7	49,080	114.1	67	221,774	84.4
鶴 岡 市	1	660	7.3	6	36,160	170.6	54	231,913	103.3
酒 田 市	4	72,000	400.0	10	141,410	138.0	78	385,617	95.9
新 庄 市	4	54,600	298.4	14	137,210	278.3	43	242,679	169.1
寒 河 江 市	0	0	0.0	1	8,000	21.1	11	82,941	119.6
上 山 市	1	7,000		3	18,600	650.4	13	36,717	106.1
村 山 市	0	0		1	30,000	157.9	13	110,117	129.6
長 井 市	0	0		4	34,240		19	106,608	146.0
天 童 市	2	8,450		12	79,600	303.0	61	249,942	123.8
東 根 市	3	65,500	163.8	4	69,040	71.8	17	135,714	112.6
尾 花 沢 市	2	11,890	39.6	3	18,090	46.7	17	58,037	71.4
南 陽 市	0	0	0.0	7	46,000	158.6	27	104,552	131.7
(市 計)	22	247,800	180.5	88	783,310	146.5	524	2,405,099	109.6
中 山 町	0	0	0.0	0	0	0.0	2	28,964	75.0
山 辺 町	1	2,000		1	2,000		7	16,071	85.1
大 江 町	0	0		0	0		3	22,906	79.7
朝 日 町	0	0		0	0		3	3,028	54.8
西 川 町	0	0		1	6,000	27.3	5	29,587	123.8
河 北 町	0	0	0.0	1	5,000	125.0	8	22,667	60.5
大 石 田 町	0	0		0	0	0.0	10	26,132	80.7
白 鷹 町	0	0		0	0		7	13,865	88.3
飯 豊 町	0	0	0.0	0	0	0.0	4	18,513	80.7
小 国 町	0	0		0	0		1	9,006	75.8
高 畠 町	0	0		4	28,500	285.0	18	70,144	121.1
川 西 町	0	0		0	0	0.0	13	48,401	111.1
舟 形 町	0	0		0	0		3	15,874	122.2
大 蔵 村	0	0		0	0		1	1,220	60.5
戸 沢 村	0	0		0	0	0.0	2	3,565	35.2
鮭 川 村	1	15,000		1	15,000		5	36,789	228.7
真 室 川 町	0	0		0	0		0	0	
金 山 町	0	0		1	8,000	250.0	3	10,555	268.2
最 上 町	1	15,000	300.0	1	15,000	136.4	10	50,052	89.9
三 川 町	0	0		2	20,000	666.7	5	31,440	83.2
庄 内 町	0	0		5	68,500		20	104,436	122.2
遊 佐 町	1	10,000	100.0	2	12,000	75.0	13	49,412	116.7
(町 村 計)	4	42,000	85.7	19	180,000	149.1	143	612,626	101.4
合 計	26	289,800	155.6	107	963,310	147.0	667	3,017,725	107.8

◇代位弁済の状況

1 制度別代位弁済

(単位：千円)

項目	当 月			本 年 度 累 計			
	件数	金 額	前年比	件数	金 額	構成比	前年比
一 般	4	73,870	43.0	26	331,665	17.7	92.0
小 額 融 資	1	6,786		8	38,570	2.1	289.2
小 口 零 細	1	5,108		9	14,707	0.8	232.9
商 工 業 振 興 資 金	6	40,513	323.7	11	79,298	4.2	333.0
近 代 化	3	27,898		13	91,613	4.9	375.3
(内 創 業 関 連 等)	3	27,898		12	86,647	4.6	385.3
セーフティネット	19	176,145	40.1	82	804,352	43.0	73.8
(内 長 期 借 換 保 証)	0	0		0	0		
当 座 貸 越	0	0		0	0		
カ ー ド ロ ー ン	5	7,642		22	59,871	3.2	263.4
特 定 社 債	1	120,322		2	280,628	15.0	
市 町 村	0	0		4	29,517	1.6	626.3
季 節	0	0	0.0	0	0		0.0
流 動 資 産 担 保	0	0		0	0		
震 災 緊 急	2	58,350		4	100,506	5.4	2683.1
危 機 関 連	0	0		2	38,045	2.0	380.5
事 業 承 継 特 別 保 証	0	0		0	0		
経 営 改 善 サ ポ ー ト	0	0		0	0		0.0
経 営 力 強 化	0	0		0	0		
条 件 変 更 改 善 型 借 換 保 証	0	0		0	0		
財 務 要 件 型 無 保 証 人 保 証	0	0		0	0		
ス タ ー ト ア ッ プ 創 出 促 進 保 証	0	0		0	0		
そ の 他	0	0		0	0		
合 計	42	516,634	80.9	183	1,868,774	100.0	114.0

※セーフティネットには「景気対応緊急保証」「経営安定関連」を含む

(単位：千円)

上記合計のうち	当 月			本 年 度 累 計			
	件数	金 額	前年比	件数	金 額	構成比	前年比
借 換 保 証	12	109,689	90.8	54	602,722	32.3	95.9
県 商 工 業 振 興 資 金	22	213,558	60.4	99	784,276	42.0	116.3
伴 走 支 援 型 特 別 保 証	2	13,273		11	113,883	6.1	
上記合計のうち 新型コロナウイルス感染症に関する 山形県融資制度	当 月			本 年 度 累 計			
	件数	金 額	前年比	件数	金 額	構成比	前年比
(地域経済変動対策資金)	8	66,856	25.5	27	208,405	11.2	61.1
(山形県新型コロナウイルス感染症対応資金)	4	52,710	80.6	25	256,154	13.7	100.8

※地域経済変動対策資金にかかる保証債務残高については令和2年2月25日以降(新型コロナウイルス感染症対応の指定日)の保証承諾分について集計

◇代位弁済の状況

2 業種別代位弁済

(単位：千円)

項 目	当 月			本 年 度 累 計			
	件数	金 額	前年比	件数	金 額	構成比	前年比
食 料 品	0	0	0.0	5	17,479	0.9	4.9
織 維 品	1	3,139		1	3,139	0.2	220.3
木 材 ・ 木 製 品	0	0		0	0		
家 具 ・ 建 具	0	0		3	8,049	0.4	
紙	0	0		0	0		
印 刷 製 本	0	0		0	0		0.0
化 学	0	0		1	4,046	0.2	
石 油 ・ 石 炭 製 品	0	0		0	0		
ゴ ム	0	0		0	0		
皮 革	0	0		0	0		
窯 業	0	0		0	0		
機 械	0	0		2	1,982	0.1	26.6
電 気 機 器	0	0		0	0		0.0
車 輛	0	0		0	0		0.0
船 舶	0	0		0	0		
金 属	0	0		0	0		
そ の 他	0	0		2	10,770	0.6	
(製 造 計)	1	3,139	0.9	14	45,465	2.4	8.5
卸 売	6	21,230		30	260,033	13.9	183.8
小 売	9	41,051	890.1	65	425,827	22.8	152.6
(卸 ・ 小 売 計)	15	62,281	1350.4	95	685,860	36.7	163.1
農 林 漁 業	1	7,956		1	7,956	0.4	
鉱 業	0	0		0	0		
建 設	7	30,644	15.8	24	463,297	24.8	138.8
倉 庫 運 輸	0	0	0.0	0	0		0.0
サ ー ビ ス	17	292,292	914.9	42	437,676	23.4	265.9
不 動 産	0	0		2	89,961	4.8	2171.2
そ の 他	1	120,322		5	138,558	7.4	
合 計	42	516,634	80.9	183	1,868,774	100.0	114.0

※平成27年8月末統計より、主たる業種別統計から使途業種別統計へ変更となった。

◇代位弁済の状況

3 金融機関別代位弁済

(単位：千円)

項 目	当 月			本 年 度 累 計			
	件数	金 額	前年比	件数	金 額	構成比	前年比
都 市 銀 行	0	0		0	0		
地 方 銀 行	28	464,857	79.7	116	1,458,414	78.0	120.8
信 用 金 庫	7	26,037	69.6	41	316,423	16.9	89.7
信 用 組 合	7	25,740		22	73,188	3.9	138.6
政 府 系 金 融 機 関 等	0	0	0.0	4	20,750	1.1	76.0
そ の 他	0	0		0	0		
合 計	42	516,634	80.9	183	1,868,774	100.0	114.0

4 店別代位弁済

(単位：千円)

項 目		代 位 弁 済			求 償 権 回 収			求 償 権 残 高 (当 月 末)		
		件数	金 額	前年比	件数	金 額	前年比	件数	金 額	前年比
本 店	当 月	27	353,004	156.6	2	28,983	90.8			
	本 年 度 累 計	100	878,666	126.6	11	146,708	94.0	1,969	18,120,727	98.6
米 沢 支 店	当 月	5	134,259	37.6	0	2,952	87.2			
	本 年 度 累 計	13	205,684	51.3	5	28,118	90.3	1,016	9,056,711	90.0
長 井 支 店	当 月	1	5,505		0	554	8.1			
	本 年 度 累 計	5	11,223	82.5	2	4,303	21.8	420	3,894,403	86.2
新 庄 支 店	当 月	5	6,764		0	991	21.3			
	本 年 度 累 計	5	6,764	72.8	2	7,673	49.6	479	4,061,845	92.3
酒 田 支 店	当 月	0	0	0.0	1	2,946	39.2			
	本 年 度 累 計	46	701,937	894.5	5	72,576	91.5	882	7,611,935	106.7
鶴 岡 支 店	当 月	4	17,102	370.8	0	3,242	55.3			
	本 年 度 累 計	14	64,499	14.5	2	77,230	155.4	815	7,339,379	103.2
合 計	当 月	42	516,634	80.9	3	39,669	65.9			
	本 年 度 累 計	183	1,868,774	114.0	27	336,608	95.8	5,581	50,084,999	97.0

保証債務残高上位50店舗

(政府系金融機関を除く 単位：百万円)

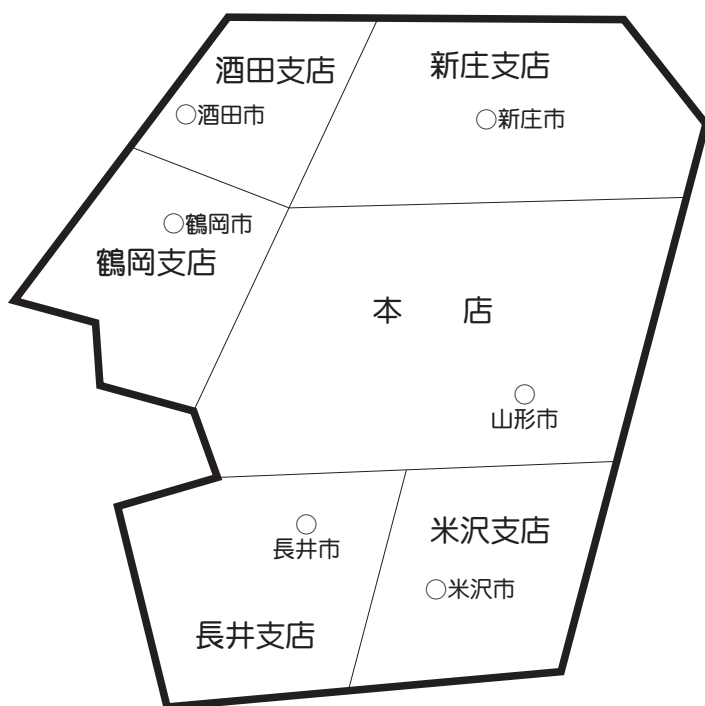
【 令和5年9月30日 現在 】

【 前年同月 】

順位	金融機関	債務残高
1	山形銀行米沢支店	9,694
2	山形銀行酒田支店	8,197
3	荘内銀行本店	7,484
4	山形銀行本店	7,215
5	荘内銀行山形営業部	6,891
6	鶴岡信用金庫本店	6,884
7	山形銀行鶴岡支店	6,083
8	荘内銀行酒田中央支店	5,963
9	きらやか銀行天童支店	5,328
10	荘内銀行天童中央支店	4,832
11	山形信用金庫山形営業部	4,773
12	山形銀行天童支店	4,664
13	鶴岡信用金庫酒田営業部	4,619
14	荘内銀行新庄支店	4,556
15	荘内銀行米沢中央支店	4,500
16	きらやか銀行本店	4,477
17	荘内銀行酒田営業部	4,376
18	山形銀行楯岡支店	4,278
19	山形銀行寒河江中央支店	4,127
20	山形銀行長井支店	4,057
21	きらやか銀行寒河江支店	3,915
22	山形銀行東根支店	3,832
23	山形銀行東泉支店	3,740
24	山形銀行新庄支店	3,609
25	山形銀行金池支店	3,485
26	新庄信用金庫本店	3,416
27	山形銀行鶴岡駅前支店	3,408
28	荘内銀行長井支店	3,146
29	荘内銀行ときめき通り支店	3,104
30	山形第一信用組合米沢支店	3,081
31	山形銀行宮町支店	3,008
32	きらやか銀行米沢支店	2,992
33	米沢信用金庫本店	2,988
34	きらやか銀行新庄支店	2,906
35	山形信用金庫天童支店	2,902
36	山形銀行米沢駅前支店	2,882
37	山形銀行上山支店	2,852
38	山形銀行寿町支店	2,785
39	荘内銀行北支店	2,779
40	荘内銀行余目支店	2,661
41	山形信用金庫上山支店	2,630
42	山形銀行山形駅前支店	2,627
43	きらやか銀行中央営業部	2,608
44	北郡信用組合天童西支店	2,597
45	荘内銀行寒河江支店	2,592
46	きらやか銀行北営業部	2,577
47	きらやか銀行酒田支店	2,541
48	山形銀行尾花沢支店	2,508
49	山形信用金庫本店	2,471
50	山形銀行高畠支店	2,463

順位	金融機関	債務残高
1	山形銀行米沢支店	10,100
2	山形銀行酒田支店	8,913
3	荘内銀行本店	7,985
4	山形銀行本店	7,800
5	荘内銀行山形営業部	7,738
6	鶴岡信用金庫本店	6,920
7	荘内銀行酒田中央支店	6,710
8	山形銀行鶴岡支店	6,395
9	荘内銀行新庄支店	5,313
10	きらやか銀行天童支店	5,262
11	荘内銀行酒田営業部	5,213
12	荘内銀行天童中央支店	5,139
13	山形銀行天童支店	4,976
14	きらやか銀行本店	4,887
15	荘内銀行米沢中央支店	4,755
16	山形信用金庫山形営業部	4,747
17	山形銀行楯岡支店	4,664
18	鶴岡信用金庫酒田営業部	4,616
19	山形銀行長井支店	4,523
20	山形銀行寒河江中央支店	4,509
21	きらやか銀行寒河江支店	4,149
22	山形銀行東根支店	4,134
23	山形銀行新庄支店	3,871
24	山形銀行金池支店	3,805
25	山形銀行鶴岡駅前支店	3,685
26	山形銀行東泉支店	3,685
27	新庄信用金庫本店	3,587
28	荘内銀行長井支店	3,455
29	山形第一信用組合米沢支店	3,409
30	山形銀行米沢駅前支店	3,266
31	山形銀行寿町支店	3,250
32	米沢信用金庫本店	3,244
33	きらやか銀行米沢支店	3,222
34	荘内銀行ときめき通り支店	3,139
35	山形銀行宮町支店	3,064
36	山形銀行上山支店	3,030
37	きらやか銀行新庄支店	2,944
38	山形銀行山形駅前支店	2,942
39	山形信用金庫天童支店	2,904
40	荘内銀行北支店	2,865
41	きらやか銀行酒田支店	2,819
42	きらやか銀行中央営業部	2,819
43	荘内銀行寒河江支店	2,816
44	山形銀行高畠支店	2,796
45	荘内銀行余目支店	2,765
46	荘内銀行桜田支店	2,757
47	山形銀行南館支店	2,727
48	山形銀行尾花沢支店	2,727
49	山形銀行余目支店	2,657
50	北郡信用組合尾花沢支店	2,644

企業のちかくで、 事業のちからに。



本 店 〒990-8580 山形市城南町一丁目1番1号 霞城セントラル内

12F 総務部(総務統括課) TEL 023(647)2245
(システム経理課) TEL 023(647)2246
企業支援部(企画推進課、経営支援課、保証審査課) TEL 023(647)2247

11F 管理部(代位弁済課) TEL 023(647)2248
(管理回収課) TEL 023(647)2241
総務部・企業支援部・管理部 FAX 023(647)3201

11F 本店営業部(保証第一課、保証第二課) TEL 023(647)2240
FAX 023(646)2883

URL <http://www.ysh.or.jp/>

米沢支店 米沢市駅前三丁目1番91号 〒992-0027 ☎(0238)23-7630(代)
FAX(0238)24-5647

鶴岡支店 鶴岡市本町二丁目7番5号 〒997-0034 ☎(0235)22-6122(代)
FAX(0235)24-6388

酒田支店 酒田市緑町20番60号 〒998-0858 ☎(0234)22-7644(代)
FAX(0234)24-3315

新庄支店 新庄市末広町8番21号 〒996-0031 ☎(0233)22-3171(代)
FAX(0233)22-7035

長井支店 長井市館町北6番27号 〒993-0011 ☎(0238)84-1674(代)
TASビル内 FAX(0238)84-1012