

信用保証 月報



令和5年

7 月号

山形県信用保証協会

YAMAGATA GUARANTEE

目 次

◇ 今月の保証動向	1
◇ 業務の推移	2
◇ 保証承諾の状況	
1 制度別保証承諾	4
2 金融機関別保証承諾	5
3 業種別保証承諾	6
4 資金用途別保証承諾	7
5 金額別保証承諾	7
6 期間別保証承諾	8
7 新規・継続別保証承諾	8
8 店別保証承諾	8
9 市町村別保証承諾	9
10 小額融資市町村別保証承諾	10
◇ 代位弁済の状況	
1 制度別代位弁済	11
2 業種別代位弁済	12
3 金融機関別代位弁済	13
4 店別代位弁済	13
◇ 金融機関店舗ランキング	14

※数値等の扱いについては、以下のとおりとなります。

- ・数 値…単位未満を四捨五入し表示
- ・構成比…実績が無い場合は「空欄」と表示
単位未満の場合は「0.0」と表示
- ・前年比…前年実績が無い場合は「空欄」と表示
当年実績が無く前年実績が有る場合及び単位未満の場合は「0.0」と表示

表紙の図柄は

中小企業者と信用保証協会がともに大きくはばたき、飛躍発展する未来を表す協会記章を中心にデザインし、円の広がりには飛躍発展を二重に表現したものです。
バックカラーは、県花“べにばな”をイメージしたものです。

今月の保証動向

令和5年7月分

業 務 概 要

(単位：千円)

項 目	当 月				本 年 度 累 計			
	件 数	金 額	前年同月比		件 数	金 額	前年同月比	
			件 数	金 額			件 数	金 額
保 証 承 諾	676	7,853,734	105.5	103.2	2,676	29,383,530	105.0	97.6
保 証 債 務 残 高					33,155	433,829,742	97.7	93.9
代 位 弁 済	28	466,578	96.6	134.6	103	970,065	121.2	121.8
求 償 権 回 収 (元 金)	6	35,172	150.0	25.8	19	267,732	100.0	114.9

保証承諾

7月の保証承諾は、676件（前年同月比105.5%）、7,854百万円（同103.2%）と増加した。

業種別では、建設業が1,959百万円（前年同月比101.5%）、製造業が1,786百万円（同91.6%）、小売業が1,464百万円（同113.0%）、サービス業が1,261百万円（同135.6%）、卸売業が708百万円（同91.5%）となった。

保証債務残高

7月末の保証債務残高は33,155件（前年同月比97.7%）、433,830百万円（同93.9%）と減少した。

代位弁済

7月の代位弁済は、28件（前年同月比96.6%）、467百万円（同134.6%）となった。

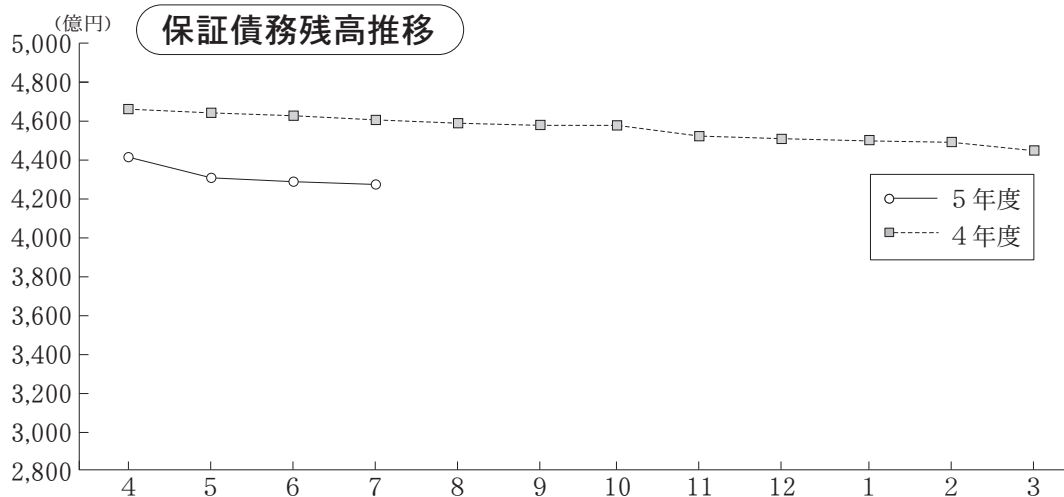
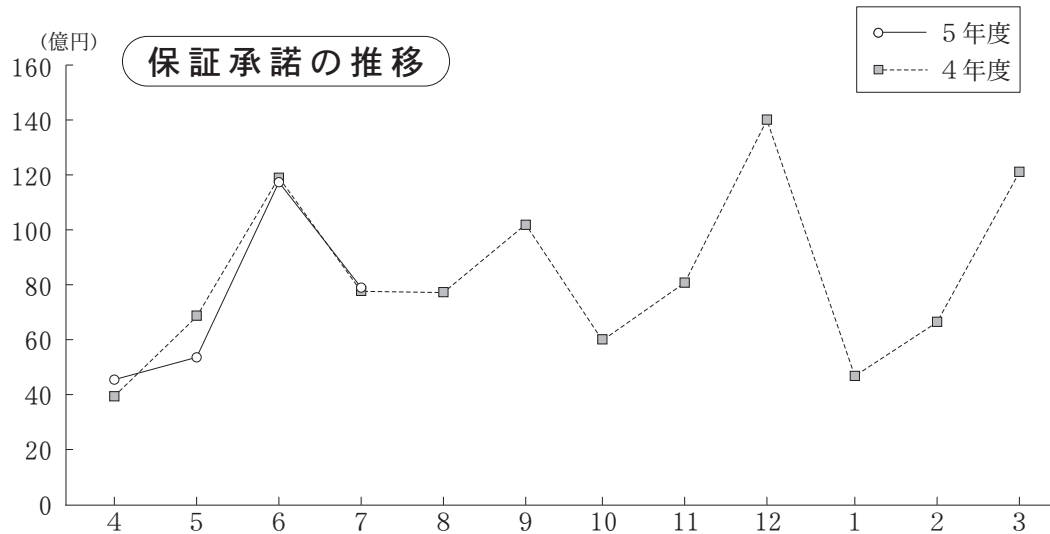
回収

7月の回収は、6件（前年同月比150.0%）、35百万円（同25.8%）となった。

業務の推移

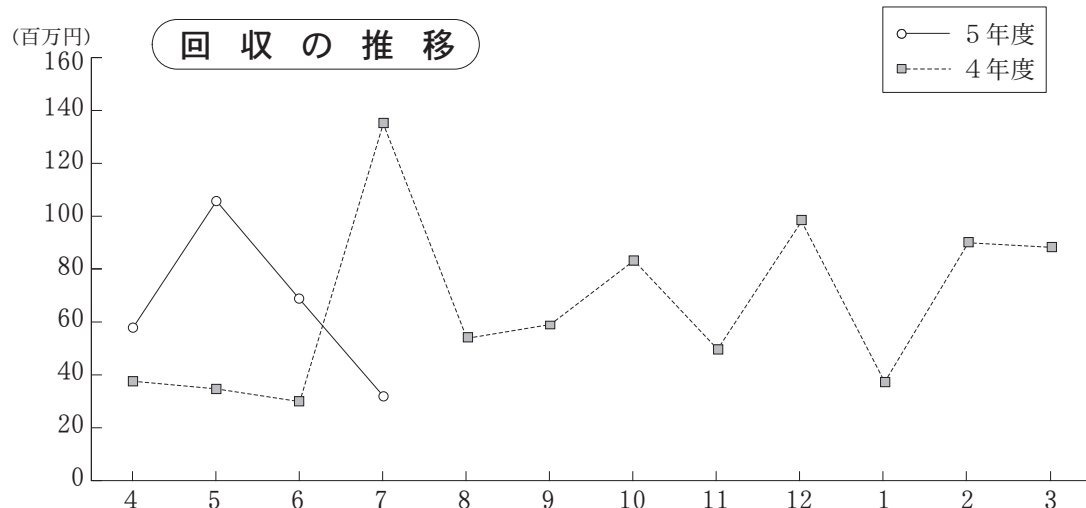
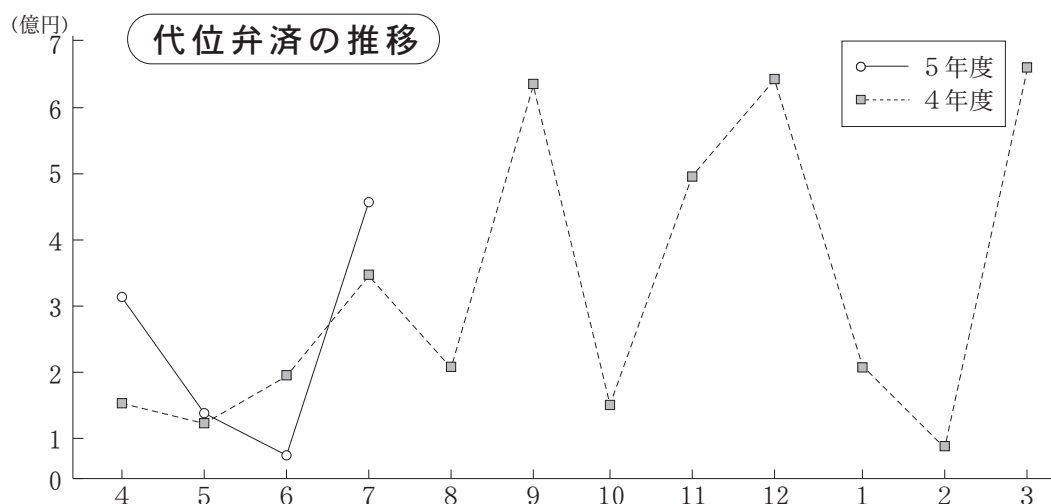
(単位：千円)

項目別	保証承諾						保証債務残高					
	令和5年度			令和4年度			令和5年度			令和4年度		
	件数	金額	前年比	件数	金額	前年比	件数	金額	前年比	件数	金額	前年比
4	476	4,658,978	119.3	463	3,903,684	35.6	33,401	442,648,161	95.0	34,235	466,177,611	95.7
5	581	5,342,741	79.3	548	6,733,485	148.4	33,294	439,024,386	94.6	34,119	464,220,848	95.9
6	943	11,528,077	97.2	896	11,856,843	109.3	33,183	436,070,199	94.1	34,001	463,280,037	96.2
7	676	7,853,734	103.2	641	7,609,939	132.7	33,155	433,829,742	93.9	33,946	461,978,506	96.1
8				600	7,586,056	126.3				33,913	459,811,697	96.0
9				755	10,674,915	126.8				33,817	458,336,984	96.0
上期計				3,903	48,364,923	104.0	-	-	-	-	-	-
10				546	5,935,669	102.3				33,790	456,955,677	96.1
11				654	8,231,735	123.8				33,710	454,359,937	96.1
12				1,145	14,022,662	111.6				33,690	453,203,772	96.0
1				546	4,727,922	87.1				33,598	449,798,845	95.6
2				663	6,769,030	118.6				33,545	447,814,283	95.5
3				998	12,066,263	108.2				33,466	445,066,864	95.1
下期計				4,552	51,753,281	109.4	-	-	-	-	-	-
合計				8,455	100,118,204	106.7	-	-	-	-	-	-



(単位：千円)

項目別	代位弁済 (元利)						求償権回収 (元金)					
	令和5年度			令和4年度			令和5年度			令和4年度		
	件数	金額	前年比	件数	金額	前年比	件数	金額	前年比	件数	金額	前年比
4	32	310,488	204.4	12	151,901	373.9	1	58,418	148.7	4	39,281	233.1
5	30	128,627	127.1	21	101,164	13.3	0	106,140	352.8	7	30,084	23.7
6	13	64,372	32.8	23	196,558	32.8	12	68,002	248.2	4	27,395	62.9
7	28	466,578	134.6	29	346,590	108.1	6	35,172	25.8	4	136,295	98.2
8				11	204,616	47.1				6	58,102	136.6
9				19	639,002	67.8				9	60,195	44.1
上期計				115	1,639,830	52.9				34	351,351	69.5
10				12	149,828	23.0				3	79,448	90.3
11				27	495,764	39.7				4	52,079	20.2
12				25	647,069	531.4				9	100,281	156.4
1				17	208,310	93.9				5	39,235	173.6
2				15	82,491	23.9				2	86,746	226.7
3				23	664,971	229.1				9	83,311	96.0
下期計				119	2,248,433	78.1				32	441,100	79.1
合計				234	3,888,264	65.0				66	792,452	74.6



◇保証承諾の状況

1 制度別保証承諾

(単位：百万円)

項目	当 月			本 年 度 累 計				保 証 債 務 残 高			
	件数	金 額	前年比	件数	金 額	構成比	前年比	件数	金 額	構成比	前年比
一 般	151	2,451	110.8	637	9,222	31.4	112.2	4,584	51,655	11.9	101.4
小 額 融 資	15	99	87.4	60	413	1.4	99.6	669	2,743	0.6	95.9
小 口 零 細	61	181	73.0	250	837	2.8	110.3	2,669	4,981	1.1	112.2
商 工 業 振 興 資 金	17	573	264.8	58	1,549	5.3	146.6	1,940	33,956	7.8	101.0
近 代 化	21	174	271.7	65	460	1.6	101.6	1,164	8,856	2.0	99.2
(内創業関連等)	19	116	180.9	61	362	1.2	82.2	978	4,102	0.9	109.0
セーフティネット	56	1,205	80.9	190	3,523	12.0	73.5	12,828	225,215	51.9	90.5
(内長期借換保証)	4	104	30.6	21	391	1.3	45.8	102	2,509	0.6	366.7
当 座 貸 越	55	1,173	86.1	164	3,569	12.1	80.0	1,126	25,855	6.0	95.8
カ ー ド ロ ー ン	207	996	100.6	843	3,546	12.1	97.0	5,227	23,594	5.4	94.9
特 定 社 債	2	72	39.1	4	144	0.5	34.6	377	19,289	4.4	104.0
市 町 村	12	72	81.5	52	309	1.1	85.0	1,282	9,320	2.1	90.1
季 節	75	706	132.5	334	4,896	16.7	102.0	335	4,922	1.1	103.2
流 動 資 産 担 保	0	0		4	480	1.6	91.2	15	1,091	0.3	88.8
震 災 緊 急	0	0		0	0			45	628	0.1	92.7
危 機 関 連	0	0		0	0			591	16,232	3.7	85.6
事 業 承 継 特 別 保 証	0	0		0	0			2	49	0.0	87.6
経 営 改 善 サ ポ ー ト	2	104	96.0	8	332	1.1	230.3	64	1,736	0.4	137.8
経 営 力 強 化	0	0		0	0		0.0	155	2,196	0.5	75.4
条 件 変 更 改 善 型 借 換 保 証	2	48		4	77	0.3		20	335	0.1	83.0
財 務 要 件 型 無 保 証 人 保 証	0	0		1	20	0.1		3	235	0.1	105.4
ス タ ー ト ア ッ プ 創 出 促 進 保 証	0	0		2	8	0.0		2	8	0.0	
そ の 他	0	0		0	0		0.0	57	934	0.2	90.4
合 計	676	7,854	103.2	2,676	29,384	100.0	97.6	33,155	433,830	100.0	93.9

※セーフティネットには「景気対応緊急保証」「経営安定関連」を含む

(単位：百万円)

上記合計のうち	当 月			本 年 度 累 計				保 証 債 務 残 高			
	件数	金 額	前年比	件数	金 額	構成比	前年比	件数	金 額	構成比	前年比
借 換 保 証	81	1,291	99.3	289	4,398	15.0	105.8	5,152	67,358	15.5	99.7
県 商 工 業 振 興 資 金	143	1,769	145.0	499	4,961	16.9	115.9	17,950	261,583	60.3	90.4
伴 走 支 援 型 特 別 保 証	63	1,207	163.5	194	3,611	12.3	171.0	775	13,419	3.1	263.5
上記合計のうち 新型コロナウイルス感染症 に関する山形県融資制度	当 月			本 年 度 累 計				保 証 債 務 残 高			
	件数	金 額	前年比	件数	金 額	構成比	前年比	件数	金 額	構成比	前年比
(地域経済変動対策資金)	4	20	17.3	14	113	0.4		7,265	145,909	33.6	86.8
(山形県新型コロナウイルス 感染症対応資金)	0	0		0	0			3,740	52,650	12.1	85.9

※地域経済変動対策資金にかかる保証債務残高については令和2年2月25日以降(新型コロナウイルス感染症対応の指定日)の保証承諾分について集計

◇保証承諾の状況

2 金融機関別保証承諾

(単位：百万円)

項 目	当 月			本 年 度 累 計				保 証 債 務 残 高			
	件数	金 額	前年比	件数	金 額	構成比	前年比	件数	金 額	構成比	前年比
みずほ銀行	1	20		1	20	0.1		15	289	0.1	135.3
三菱UFJ銀行	0	0		0	0			1	9	0.0	48.4
(都市銀行計)	1	20		1	20	0.1		16	298	0.1	128.2
山形銀行	149	1,873	106.6	486	5,623	19.1	78.1	7,829	126,329	29.1	92.6
荘内銀行	106	1,526	105.6	401	5,058	17.2	92.3	5,583	86,702	20.0	92.4
きらやか銀行	138	1,847	83.6	631	8,701	29.6	98.2	7,064	106,466	24.5	94.1
七十七銀行	1	50		1	50	0.2	62.5	27	1,230	0.3	86.5
秋田銀行	0	0		0	0			0	0		
北都銀行	0	0		0	0			30	327	0.1	84.2
東邦銀行	1	2		4	44	0.2	586.7	82	2,002	0.5	89.7
(地方銀行計)	395	5,297	97.9	1,523	19,476	66.3	90.1	20,615	323,056	74.5	93.0
山形信用金庫	98	916	95.9	333	3,191	10.9	105.2	2,957	25,622	5.9	101.5
米沢信用金庫	35	599	411.9	142	1,765	6.0	178.3	1,545	19,173	4.4	93.6
新庄信用金庫	18	106	100.3	114	749	2.5	100.5	1,108	8,050	1.9	98.7
鶴岡信用金庫	45	421	89.4	207	2,108	7.2	100.9	2,358	23,502	5.4	99.2
村上信用金庫	0	0		0	0			0	0		
(信用金庫計)	196	2,043	121.7	796	7,813	26.6	113.9	7,968	76,347	17.6	98.4
北郡信用組合	48	315	100.0	182	1,003	3.4	124.1	2,239	15,023	3.5	94.7
山形中央信用組合	12	48	172.9	73	403	1.4	128.6	998	5,889	1.4	92.3
山形第一信用組合	21	81	52.5	92	544	1.8	126.8	1,184	11,191	2.6	92.1
ウリ信用組合	0	0		0	0			0	0		
あすか信用組合	0	0		0	0			1	65	0.0	88.0
山形県医師信用組合	0	0		0	0			3	65	0.0	100.0
(信用組合計)	81	443	89.4	347	1,949	6.6	125.7	4,425	32,233	7.4	93.3
商工組合中央金庫	3	50	207.5	9	125	0.4	171.3	123	1,847	0.4	88.3
日本政策投資銀行	0	0		0	0			0	0		
(政府系銀行計)	3	50	207.5	9	125	0.4	171.3	123	1,847	0.4	88.3
山形市農業協同組合	0	0		0	0			8	48	0.0	88.1
山形農業協同組合	0	0		0	0			0	0		
山形おきたま農協	0	0		0	0			0	0		
西村山農業協同組合	0	0		0	0			0	0		
(農協系計)	0	0		0	0			8	48	0.0	88.1
信金中央金庫	0	0		0	0			0	0		
あおぞら銀行	0	0		0	0			0	0		
農林中央金庫	0	0		0	0			0	0		
東北労働金庫	0	0		0	0			0	0		
生・損保	0	0		0	0			0	0		
(その他計)	0	0		0	0			0	0		
合 計	676	7,854	103.2	2,676	29,384	100.0	97.6	33,155	433,830	100.0	93.9

◇保証承諾の状況

3 業種別保証承諾

(単位：百万円)

項 目	当 月			本 年 度 累 計				保 証 債 務 残 高			
	件 数	金 額	前年比	件 数	金 額	構成比	前年比	件 数	金 額	構成比	前年比
食 料 品	15	256	57.5	65	1,143	3.9	81.5	971	19,828	4.6	93.5
織 維 品	8	135	92.8	33	385	1.3	99.5	467	6,601	1.5	91.9
木 材 ・ 木 製 品	6	42	350.0	18	180	0.6	277.4	230	3,076	0.7	94.5
家 具 ・ 建 具	9	59	235.2	28	349	1.2	96.3	339	3,782	0.9	95.4
紙	0	0		2	11	0.0	30.1	43	684	0.2	83.3
印 刷 製 本	1	3	3.5	12	99	0.3	42.1	267	4,462	1.0	90.7
化 学	1	20	100.0	2	45	0.2	66.2	27	730	0.2	136.5
石 油 ・ 石 炭 製 品	0	0		0	0			1	149	0.0	93.8
ゴ ム	5	93	131.3	13	199	0.7	61.8	190	4,255	1.0	96.3
皮 革	2	70		5	105	0.4	300.0	39	883	0.2	95.6
窯 業	5	89	96.7	14	204	0.7	90.4	198	4,084	0.9	96.2
機 械	23	536	141.4	72	1,883	6.4	129.6	1,085	24,494	5.6	93.5
電 気 機 器	4	16	9.8	36	484	1.6	139.6	468	9,638	2.2	90.3
車 輛	2	21	302.6	8	125	0.4	63.5	169	4,063	0.9	93.9
船 舶	0	0		0	0		0.0	17	142	0.0	88.6
金 属	15	266	62.6	73	1,120	3.8	102.9	899	16,099	3.7	93.7
そ の 他	32	181	231.5	92	425	1.4	119.1	944	6,289	1.4	96.9
(製 造 計)	128	1,786	91.6	473	6,757	23.0	102.5	6,354	109,257	25.2	93.7
卸 売	45	708	91.5	193	2,994	10.2	87.3	2,462	43,231	10.0	92.4
小 売	154	1,464	113.0	622	5,793	19.7	108.6	8,234	77,677	17.9	93.3
(卸 ・ 小 売 計)	199	2,172	105.0	815	8,787	29.9	100.2	10,696	120,909	27.9	93.0
農 林 漁 業	6	66	127.9	14	183	0.6	85.4	131	1,937	0.4	101.5
鉱 業	2	30		6	81	0.3	152.8	54	1,005	0.2	90.5
建 設	205	1,959	101.5	854	7,792	26.5	97.9	8,250	100,415	23.1	93.5
倉 庫 運 輸	14	392	87.2	56	969	3.3	63.1	810	15,321	3.5	94.1
サ ー ビ ス	108	1,261	135.6	377	3,899	13.3	92.0	5,681	68,709	15.8	94.9
不 動 産	14	188	82.1	71	802	2.7	110.3	900	11,995	2.8	103.7
そ の 他	0	0	0.0	10	112	0.4	977.5	279	4,282	1.0	93.6
合 計	676	7,854	103.2	2,676	29,384	100.0	97.6	33,155	433,830	100.0	93.9

※平成27年8月末統計より、主たる業種別統計から使途業種別統計へ変更となった。

◇保証承諾の状況

4 資金使途別保証承諾

(単位：百万円)

項 目	当 月			本 年 度 累 計			
	件数	金 額	前年比	件数	金 額	構成比	前年比
運 転 資 金	328	4,448	97.0	1,315	17,702	60.2	96.3
設 備 資 金	71	1,111	222.0	275	3,470	11.8	135.3
運 転 設 備 資 金	277	2,295	91.0	1,086	8,211	27.9	89.6
合 計	676	7,854	103.2	2,676	29,384	100.0	97.6

5 金額別保証承諾

(単位：百万円)

項 目	当 月			本 年 度 累 計			
	件数	金 額	前年比	件数	金 額	構成比	前年比
100万円以下	56	48	121.4	266	239	0.8	126.3
300万円以下	196	470	108.8	792	1,923	6.5	113.6
500万円以下	111	511	93.5	403	1,848	6.3	94.1
1,000万円以下	131	1,145	122.3	474	3,985	13.6	102.9
1,500万円以下	42	573	95.1	136	1,877	6.4	86.3
2,000万円以下	44	847	72.4	220	4,247	14.5	105.1
3,000万円以下	36	989	96.9	215	6,057	20.6	105.3
5,000万円以下	46	2,054	143.2	129	5,672	19.3	98.1
7,000万円以下	5	334	77.2	19	1,209	4.1	97.0
8,000万円以下	3	240	100.0	7	557	1.9	58.8
1億円以下	4	372	94.0	10	935	3.2	96.7
1億円超	2	270	75.0	5	834	2.8	56.4
合 計	676	7,854	103.2	2,676	29,384	100.0	97.6

(1件平均保証承諾 10,980 千円 92.9 %)

◇保証承諾の状況

6 期間別保証承諾

(単位：百万円)

項 目	当 月			本 年 度 累 計			
	件 数	金 額	前年比	件 数	金 額	構成比	前年比
3ヶ月以下	16	63	37.2	57	429	1.5	122.8
6ヶ月以下	71	750	140.9	361	5,342	18.2	101.1
1年以下	89	1,319	117.9	392	5,615	19.1	104.1
2年以下	261	2,120	90.3	988	7,044	24.0	86.5
3年以下	12	26	57.3	30	79	0.3	58.3
4年以下	0	0	0.0	11	23	0.1	91.5
5年以下	47	316	103.5	174	907	3.1	123.4
7年以下	78	947	68.5	302	2,713	9.2	74.1
10年以下	80	1,497	118.1	277	4,754	16.2	107.5
10年超	22	818	188.5	84	2,478	8.4	126.6
合 計	676	7,854	103.2	2,676	29,384	100.0	97.6

(平均保証期間

3年

7ヶ月)

7 新規・継続別保証承諾

(単位：百万円)

項 目	当 月			本 年 度 累 計			
	件 数	金 額	前年比	件 数	金 額	構成比	前年比
新 規	50	453	154.5	199	1,509	5.1	94.0
継 続	626	7,401	101.2	2,477	27,875	94.9	97.8
合 計	676	7,854	103.2	2,676	29,384	100.0	97.6

8 店別保証承諾

(単位：百万円)

項 目	当 月			本 年 度 累 計				保 証 債 務 残 高			
	件 数	金 額	前年比	件 数	金 額	構成比	前年比	件 数	金 額	構成比	前年比
本 店	377	4,028	95.3	1,385	14,767	50.3	95.1	16,460	208,692	48.1	94.7
米 沢 支 店	75	1,134	120.3	367	4,515	15.4	104.0	5,139	75,132	17.3	92.0
長 井 支 店	26	330	85.9	118	1,019	3.5	91.7	1,552	19,305	4.4	92.6
新 庄 支 店	42	410	101.3	200	1,660	5.6	82.9	2,179	24,042	5.5	93.5
酒 田 支 店	82	1,038	115.1	309	3,777	12.9	112.8	3,787	52,914	12.2	92.8
鶴 岡 支 店	74	914	121.6	297	3,647	12.4	96.6	4,038	53,745	12.4	95.3
合 計	676	7,854	103.2	2,676	29,384	100.0	97.6	33,155	433,830	100.0	93.9

◇保証承諾の状況

9 市 町 村 別 保 証 承 諾

(単位：百万円)

項 目	当 月			本 年 度 累 計				保 証 債 務 残 高			
	件数	金 額	前年比	件数	金 額	構成比	前年比	件数	金 額	構成比	前年比
山 形 市	192	1,793	94.5	629	6,566	22.3	97.2	7,523	96,774	22.3	95.2
米 沢 市	44	698	131.7	191	2,454	8.4	103.5	2,902	46,159	10.6	92.8
鶴 岡 市	72	906	124.0	283	3,515	12.0	96.1	3,858	51,317	11.8	95.4
酒 田 市	62	874	126.0	232	3,064	10.4	112.7	2,985	43,323	10.0	92.4
新 庄 市	26	265	83.8	116	1,106	3.8	83.9	1,298	15,200	3.5	93.6
寒 河 江 市	33	402	111.5	128	1,495	5.1	105.5	1,316	18,059	4.2	91.5
上 山 市	17	286	138.9	66	786	2.7	133.4	867	11,502	2.7	95.0
村 山 市	17	171	170.2	64	503	1.7	60.8	864	9,423	2.2	94.6
長 井 市	17	246	179.7	62	695	2.4	106.1	843	10,607	2.4	91.1
天 童 市	39	463	50.9	164	2,407	8.2	76.6	1,927	28,737	6.6	95.0
東 根 市	23	366	127.7	105	1,207	4.1	134.9	1,214	16,129	3.7	94.3
尾 花 沢 市	13	142	160.5	49	444	1.5	141.2	616	8,069	1.9	94.2
南 陽 市	18	336	142.0	81	1,037	3.5	125.7	1,030	14,165	3.3	91.1
(市 計)	573	6,948	107.0	2,170	25,279	86.0	99.2	27,243	369,464	85.2	94.0
中 山 町	6	24	51.9	25	135	0.5	125.9	203	1,794	0.4	100.3
山 辺 町	11	137	157.8	38	328	1.1	78.8	407	3,779	0.9	99.0
大 江 町	7	91	123.4	14	113	0.4	86.4	233	2,181	0.5	93.7
朝 日 町	2	3	300.0	15	41	0.1	94.9	123	1,107	0.3	89.5
西 川 町	3	22	69.8	15	133	0.5	78.3	229	2,153	0.5	89.8
河 北 町	12	122	91.3	59	536	1.8	80.8	697	6,838	1.6	94.9
大 石 田 町	2	7	127.3	14	73	0.2	142.5	247	2,189	0.5	96.5
白 鷹 町	5	16	7.1	29	102	0.3	31.3	362	3,783	0.9	94.7
飯 豊 町	0	0	0.0	10	62	0.2	79.9	186	2,591	0.6	95.0
小 国 町	4	68	377.8	17	161	0.5	298.0	158	2,325	0.5	93.3
高 畠 町	10	84	58.1	64	866	2.9	96.3	856	11,679	2.7	89.2
川 西 町	3	16	50.3	31	158	0.5	63.8	350	3,197	0.7	95.2
舟 形 町	3	41	405.0	13	83	0.3	104.0	120	1,127	0.3	100.3
大 蔵 村	3	18	138.5	12	72	0.2	82.8	77	882	0.2	94.2
戸 沢 村	2	2	153.3	6	23	0.1	50.2	87	670	0.2	89.3
鮭 川 村	0	0		4	27	0.1	43.6	99	862	0.2	96.0
真 室 川 町	2	24	62.3	10	62	0.2	62.4	113	1,518	0.4	90.4
金 山 町	1	8	266.7	9	50	0.2	147.8	110	669	0.2	98.8
最 上 町	5	53	229.2	30	238	0.8	85.9	277	3,106	0.7	91.8
三 川 町	2	8	38.1	14	131	0.4	111.7	172	2,229	0.5	92.5
庄 内 町	14	143	124.6	49	491	1.7	129.2	562	6,606	1.5	96.8
遊 佐 町	6	21	22.0	28	221	0.8	89.2	244	3,080	0.7	90.7
(町 村 計)	103	906	81.1	506	4,105	14.0	88.9	5,912	64,366	14.8	93.6
合 計	676	7,854	103.2	2,676	29,384	100.0	97.6	33,155	433,830	100.0	93.9

◇保証承諾の状況

10 小 額 融 資 市 町 村 別 保 証 承 諾

(単位：千円)

項 目	当 月			本 年 度 累 計			保 証 債 務 残 高		
	件 数	金 額	前 年 比	件 数	金 額	前 年 比	件 数	金 額	前 年 比
山 形 市	4	21,250	170.0	8	32,180	77.2	100	387,927	94.0
米 沢 市	1	3,700	12.3	4	23,520	60.3	69	234,637	85.6
鶴 岡 市	0	0	0.0	4	34,000	278.7	57	246,215	106.8
酒 田 市	2	6,410	160.2	4	19,410	27.5	83	362,372	86.9
新 庄 市	1	4,000	33.3	9	72,610	290.4	39	188,630	134.6
寒 河 江 市	0	0	0.0	0	0	0.0	12	81,581	116.6
上 山 市	0	0		2	11,600	405.6	14	38,242	104.7
村 山 市	0	0		0	0	0.0	13	83,893	95.5
長 井 市	2	30,000		2	30,000		17	87,050	98.7
天 童 市	1	4,790		9	67,790	258.1	60	254,863	118.1
東 根 市	0	0	0.0	1	3,540	6.9	16	77,846	59.2
尾 花 沢 市	0	0		0	0	0.0	15	42,683	82.3
南 陽 市	0	0	0.0	6	41,000	157.7	30	107,567	132.0
(市 計)	11	70,150	68.4	49	335,650	96.1	525	2,193,506	98.0
中 山 町	0	0		0	0		2	29,762	152.4
山 辺 町	0	0		0	0		6	14,713	71.2
大 江 町	0	0		0	0		3	23,812	80.1
朝 日 町	0	0		0	0		3	3,375	55.6
西 川 町	1	6,000		1	6,000	27.3	5	30,458	66.2
河 北 町	0	0		1	5,000		8	24,649	60.7
大 石 田 町	0	0		0	0	0.0	12	29,865	84.5
白 鷹 町	0	0		0	0		8	14,457	87.7
飯 豊 町	0	0		0	0		4	19,263	129.0
小 国 町	0	0		0	0		1	9,484	76.8
高 畠 町	0	0		3	23,500	235.0	18	67,892	112.4
川 西 町	0	0	0.0	0	0	0.0	13	49,836	148.0
舟 形 町	0	0		0	0		3	16,422	119.2
大 蔵 村	0	0		0	0		1	1,300	53.2
戸 沢 村	0	0		0	0	0.0	2	3,826	36.8
鮭 川 村	0	0		0	0		4	22,504	134.9
真 室 川 町	0	0		0	0		0	0	
金 山 町	1	8,000		1	8,000	250.0	3	10,711	243.3
最 上 町	0	0		0	0	0.0	10	37,874	70.1
三 川 町	1	5,000		2	20,000	666.7	4	27,372	66.0
庄 内 町	1	10,000		2	13,000		20	58,577	63.9
遊 佐 町	0	0		1	2,000		14	53,786	106.1
(町 村 計)	4	29,000	263.6	11	77,500	118.0	144	549,937	88.5
合 計	15	99,150	87.4	60	413,150	99.6	669	2,743,443	95.9

◇代位弁済の状況

1 制度別代位弁済

(単位：千円)

項 目	当 月			本 年 度 累 計			
	件 数	金 額	前年比	件 数	金 額	構成比	前年比
一 般	4	68,948	123.2	17	147,641	15.2	118.1
小 額 融 資	0	0		3	9,969	1.0	143.4
小 口 零 細	0	0	0.0	5	6,907	0.7	109.4
商 工 業 振 興 資 金	1	2,030	18.0	1	2,030	0.2	18.0
近 代 化	0	0	0.0	7	41,807	4.3	308.0
(内 創 業 関 連 等)	0	0	0.0	7	41,807	4.3	358.9
セ ー フ テ ィ ネ ッ ト	16	168,193	74.8	49	456,483	47.1	86.6
(内 長 期 借 換 保 証)	0	0		0	0		
当 座 貸 越	0	0		0	0		
カ ー ド ロ ー ン	4	24,945	342.7	13	43,122	4.4	189.7
特 定 社 債	1	160,306		1	160,306	16.5	
市 町 村	0	0		4	29,517	3.0	626.3
季 節	0	0	0.0	0	0		0.0
流 動 資 産 担 保	0	0		0	0		
震 災 緊 急	2	42,156		2	42,156	4.3	1125.4
危 機 関 連	0	0		1	30,128	3.1	301.3
事 業 承 継 特 別 保 証	0	0		0	0		
経 営 改 善 サ ポ ー ト	0	0	0.0	0	0		0.0
経 営 力 強 化	0	0		0	0		
条 件 変 更 改 善 型 借 換 保 証	0	0		0	0		
財 務 要 件 型 無 保 証 人 保 証	0	0		0	0		
ス タ ー ト ア ッ プ 創 出 促 進 保 証	0	0		0	0		
そ の 他	0	0		0	0		
合 計	28	466,578	134.6	103	970,065	100.0	121.8

※セーフティネットには「景気対応緊急保証」「経営安定関連」を含む

(単位：千円)

上 記 合 計 の う ち	当 月			本 年 度 累 計			
	件 数	金 額	前年比	件 数	金 額	構成比	前年比
借 換 保 証	12	173,388	197.9	33	361,751	37.3	100.0
県 商 工 業 振 興 資 金	11	85,844	85.4	49	364,874	37.6	122.3
伴 走 支 援 型 特 別 保 証	5	58,982		9	100,610	10.4	
上 記 合 計 の う ち 新 型 コ ロ ナ ウ イ ル ス 感 染 症 に 関 す る 山 形 県 融 資 制 度	当 月			本 年 度 累 計			
	件 数	金 額	前年比	件 数	金 額	構成比	前年比
(地 域 経 済 変 動 対 策 資 金)	5	60,667	753.1	17	133,780	13.8	169.7
(山 形 県 新 型 コ ロ ナ ウ イ ル ス 感 染 症 対 応 資 金)	3	17,205	22.2	13	128,293	13.2	69.8

※地域経済変動対策資金にかかる保証債務残高については令和2年2月25日以降(新型コロナウイルス感染症対応の指定日)の保証承諾分について集計

◇代位弁済の状況

2 業種別代位弁済

(単位：千円)

項 目	当 月			本 年 度 累 計			
	件数	金 額	前年比	件数	金 額	構成比	前年比
食 料 品	0	0		1	6,643	0.7	
織 維 品	0	0		0	0		0.0
木 材 ・ 木 製 品	0	0		0	0		
家 具 ・ 建 具	0	0		0	0		
紙	0	0		0	0		
印 刷 製 本	0	0		0	0		
化 学	0	0		1	4,046	0.4	
石 油 ・ 石 炭 製 品	0	0		0	0		
ゴ ム	0	0		0	0		
皮 革	0	0		0	0		
窯 業	0	0		0	0		
機 械	0	0	0.0	2	1,982	0.2	26.6
電 気 機 器	0	0		0	0		0.0
車 輛	0	0		0	0		0.0
船 舶	0	0		0	0		
金 属	0	0		0	0		
そ の 他	2	10,770		2	10,770	1.1	
(製 造 計)	2	10,770	144.3	6	23,442	2.4	20.3
卸 売	9	112,618	83.8	13	166,267	17.1	117.5
小 売	9	88,641	198.7	52	363,845	37.5	243.3
(卸 ・ 小 売 計)	18	201,259	112.4	65	530,113	54.6	182.1
農 林 漁 業	0	0		0	0		
鉱 業	0	0		0	0		
建 設	8	254,549	1222.4	10	263,764	27.2	211.4
倉 庫 運 輸	0	0	0.0	0	0		0.0
サ ー ビ ス	0	0	0.0	19	135,224	13.9	101.9
不 動 産	0	0		1	8,496	0.9	205.0
そ の 他	0	0		2	9,026	0.9	
合 計	28	466,578	134.6	103	970,065	100.0	121.8

※平成27年8月末統計より、主たる業種別統計から使途業種別統計へ変更となった。

◇代位弁済の状況

3 金融機関別代位弁済

(単位：千円)

項 目	当 月			本 年 度 累 計			
	件 数	金 額	前年比	件 数	金 額	構成比	前年比
都 市 銀 行	0	0		0	0		
地 方 銀 行	17	383,750	138.6	61	702,810	72.4	153.2
信 用 金 庫	9	71,867	106.8	29	221,761	22.9	71.4
信 用 組 合	2	10,960	451.9	13	45,494	4.7	168.4
政 府 系 金 融 機 関 等	0	0		0	0		
そ の 他	0	0		0	0		
合 計	28	466,578	134.6	103	970,065	100.0	121.8

4 店別代位弁済

(単位：千円)

項 目		代 位 弁 済			求 償 権 回 収			求 償 権 残 高 (当 月 末)		
		件 数	金 額	前年比	件 数	金 額	前年比	件 数	金 額	前年比
本 店	当 月	18	229,230	136.8	1	13,533	22.0			
	本 年 度 累 計	62	493,568	183.7	8	107,713	104.1	2,057	18,873,899	99.8
米 沢 支 店	当 月	3	19,166	148.1	2	8,671	208.6			
	本 年 度 累 計	5	32,358	84.2	2	20,635	114.4	1,039	9,130,688	93.7
長 井 支 店	当 月	0	0		2	655	53.6			
	本 年 度 累 計	4	5,718	42.1	2	2,662	30.2	419	3,890,539	85.9
新 庄 支 店	当 月	0	0	0.0	1	1,217	91.0			
	本 年 度 累 計	0	0	0.0	1	4,711	73.6	475	4,058,043	92.0
酒 田 支 店	当 月	5	213,232	934.8	0	8,099	18.6			
	本 年 度 累 計	22	391,023	1450.7	4	66,581	117.2	859	7,307,016	102.9
鶴 岡 支 店	当 月	2	4,950	3.5	0	2,998	12.2			
	本 年 度 累 計	10	47,397	10.8	2	65,431	165.5	811	7,334,076	103.1
合 計	当 月	28	466,578	134.6	6	35,172	25.8			
	本 年 度 累 計	103	970,065	121.8	19	267,732	114.9	5,660	50,594,260	97.6

保証債務残高上位50店舗

(政府系金融機関を除く 単位：百万円)

【 令和5年7月31日

現在】

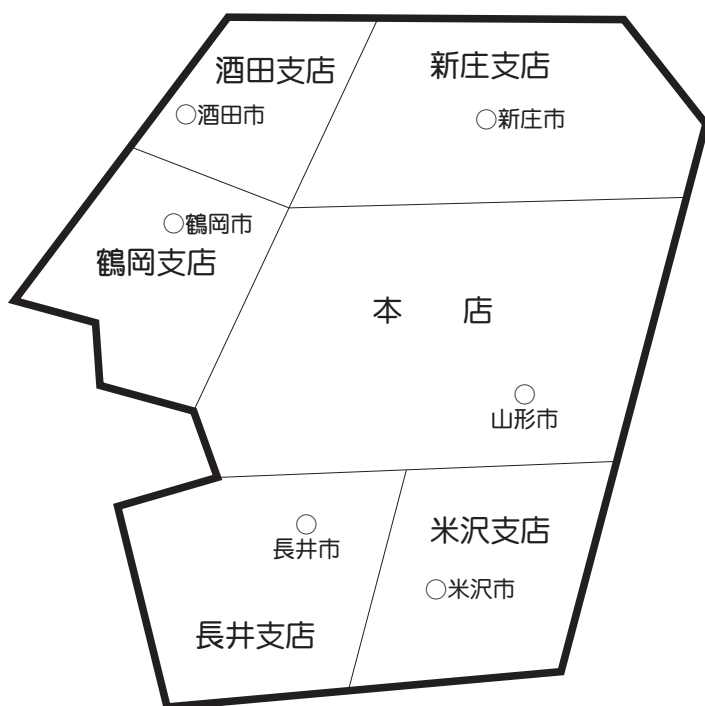
【 前年同月

】

順位	金融機関	債務残高
1	山形銀行米沢支店	9,837
2	山形銀行酒田支店	8,286
3	荘内銀行本店	7,521
4	山形銀行本店	7,253
5	荘内銀行山形営業部	6,944
6	鶴岡信用金庫本店	6,844
7	山形銀行鶴岡支店	6,184
8	荘内銀行酒田中央支店	6,057
9	きらやか銀行天童支店	5,283
10	荘内銀行天童中央支店	4,965
11	荘内銀行新庄支店	4,723
12	山形信用金庫山形営業部	4,663
13	鶴岡信用金庫酒田営業部	4,649
14	荘内銀行米沢中央支店	4,611
15	山形銀行天童支店	4,583
16	荘内銀行酒田営業部	4,582
17	きらやか銀行本店	4,579
18	山形銀行楯岡支店	4,344
19	山形銀行寒河江中央支店	4,197
20	山形銀行長井支店	4,123
21	きらやか銀行寒河江支店	3,939
22	山形銀行東根支店	3,873
23	山形銀行東泉支店	3,789
24	山形銀行金池支店	3,679
25	山形銀行新庄支店	3,670
26	新庄信用金庫本店	3,416
27	山形銀行鶴岡駅前支店	3,364
28	荘内銀行長井支店	3,213
29	山形第一信用組合米沢支店	3,120
30	荘内銀行ときめき通り支店	3,090
31	きらやか銀行米沢支店	3,045
32	米沢信用金庫本店	3,012
33	山形銀行宮町支店	2,988
34	きらやか銀行新庄支店	2,980
35	山形銀行米沢駅前支店	2,964
36	山形銀行上山支店	2,927
37	山形信用金庫天童支店	2,888
38	山形銀行寿町支店	2,840
39	荘内銀行北支店	2,808
40	きらやか銀行中央営業部	2,715
41	山形銀行山形駅前支店	2,683
42	荘内銀行余目支店	2,656
43	山形信用金庫上山支店	2,622
44	北郡信用組合天童西支店	2,611
45	山形銀行尾花沢支店	2,559
46	山形銀行高畠支店	2,503
47	荘内銀行東根支店	2,500
48	山形信用金庫本店	2,493
49	山形銀行南館支店	2,475
50	荘内銀行桜田支店	2,467

順位	金融機関	債務残高
1	山形銀行米沢支店	10,201
2	山形銀行酒田支店	9,011
3	荘内銀行本店	8,159
4	山形銀行本店	7,945
5	荘内銀行山形営業部	7,628
6	荘内銀行酒田中央支店	6,884
7	鶴岡信用金庫本店	6,845
8	山形銀行鶴岡支店	6,445
9	きらやか銀行天童支店	5,498
10	荘内銀行酒田営業部	5,238
11	荘内銀行天童中央支店	5,192
12	荘内銀行米沢中央支店	5,169
13	荘内銀行新庄支店	5,141
14	山形銀行天童支店	4,971
15	きらやか銀行本店	4,854
16	山形銀行楯岡支店	4,692
17	山形信用金庫山形営業部	4,658
18	山形銀行長井支店	4,582
19	鶴岡信用金庫酒田営業部	4,538
20	山形銀行寒河江中央支店	4,410
21	きらやか銀行寒河江支店	4,320
22	山形銀行東根支店	4,059
23	山形銀行金池支店	4,008
24	山形銀行新庄支店	3,892
25	山形銀行東泉支店	3,733
26	山形銀行鶴岡駅前支店	3,708
27	新庄信用金庫本店	3,560
28	山形第一信用組合米沢支店	3,456
29	荘内銀行長井支店	3,433
30	きらやか銀行米沢支店	3,409
31	山形銀行米沢駅前支店	3,346
32	米沢信用金庫本店	3,316
33	山形銀行寿町支店	3,295
34	荘内銀行ときめき通り支店	3,153
35	きらやか銀行新庄支店	3,098
36	山形銀行宮町支店	3,088
37	山形銀行上山支店	3,033
38	荘内銀行北支店	2,932
39	きらやか銀行酒田支店	2,866
40	山形銀行高畠支店	2,851
41	山形銀行山形駅前支店	2,850
42	きらやか銀行中央営業部	2,814
43	荘内銀行桜田支店	2,811
44	荘内銀行余目支店	2,797
45	山形信用金庫天童支店	2,797
46	山形銀行尾花沢支店	2,755
47	山形銀行南館支店	2,728
48	山形銀行余目支店	2,704
49	荘内銀行東根支店	2,667
50	北郡信用組合尾花沢支店	2,662

企業のちかくで、 事業のちからに。



本 店 〒990-8580 山形市城南町一丁目1番1号 霞城セントラル内

12F 総務部(総務統括課) TEL 023(647)2245
(システム経理課) TEL 023(647)2246
企業支援部(企画推進課、経営支援課、保証審査課) TEL 023(647)2247

11F 管理部(代位弁済課) TEL 023(647)2248
(管理回収課) TEL 023(647)2241
総務部・企業支援部・管理部 FAX 023(647)3201

11F 本店営業部(保証第一課、保証第二課) TEL 023(647)2240
FAX 023(646)2883

URL <http://www.ysh.or.jp/>

米沢支店 米沢市駅前三丁目1番91号 〒992-0027 ☎(0238)23-7630(代)
FAX(0238)24-5647

鶴岡支店 鶴岡市本町二丁目7番5号 〒997-0034 ☎(0235)22-6122(代)
FAX(0235)24-6388

酒田支店 酒田市緑町20番60号 〒998-0858 ☎(0234)22-7644(代)
FAX(0234)24-3315

新庄支店 新庄市末広町8番21号 〒996-0031 ☎(0233)22-3171(代)
FAX(0233)22-7035

長井支店 長井市館町北6番27号 〒993-0011 ☎(0238)84-1674(代)
TASビル内 FAX(0238)84-1012