

# 信用保証 月報



令和5年

5 月号

山形県信用保証協会

YAMAGATA GUARANTEE

## 目 次

◇ 今月の保証動向 .....	1
◇ 業務の推移 .....	2
◇ 保証承諾の状況	
1 制度別保証承諾 .....	4
2 金融機関別保証承諾 .....	5
3 業種別保証承諾 .....	6
4 資金用途別保証承諾 .....	7
5 金額別保証承諾 .....	7
6 期間別保証承諾 .....	8
7 新規・継続別保証承諾 .....	8
8 店別保証承諾 .....	8
9 市町村別保証承諾 .....	9
10 小額融資市町村別保証承諾 .....	10
◇ 代位弁済の状況	
1 制度別代位弁済 .....	11
2 業種別代位弁済 .....	12
3 金融機関別代位弁済 .....	13
4 店別代位弁済 .....	13
◇ 金融機関店舗ランキング .....	14

※数値等の扱いについては、以下のとおりとなります。

- ・数 値…単位未満を四捨五入し表示
- ・構成比…実績が無い場合は「空欄」と表示  
単位未満の場合は「0.0」と表示
- ・前年比…前年実績が無い場合は「空欄」と表示  
当年実績が無く前年実績が有る場合及び単位未満の場合は「0.0」と表示

### 表紙の図柄は

中小企業者と信用保証協会がともに大きくはばたき、飛躍発展する未来を表す協会記章を中心にデザインし、円の広がりには飛躍発展を二重に表現したものです。  
バックカラーは、県花“べにばな”をイメージしたものです。

# 今月の保証動向

令和5年 5月分

## 業 務 概 要

(単位：千円)

項 目	当 月				本 年 度 累 計			
	件 数	金 額	前年同月比		件 数	金 額	前年同月比	
			件 数	金 額			件 数	金 額
保 証 承 諾	581	5,342,741	106.0	79.3	1,057	10,001,719	104.6	94.0
保 証 債 務 残 高					33,294	439,024,386	97.6	94.6
代 位 弁 済	30	128,627	142.9	127.1	62	439,115	187.9	173.5
求 償 権 回 収 (元 金)	0	106,140	-	352.8	1	164,558	9.1	237.2

### 保証承諾

5月の保証承諾は、581件（前年同月比106.0%）、5,343百万円（同79.3%）となった。

業種別では、建設業が1,599百万円（前年同月比120.8%）、製造業が1,129百万円（同78.3%）、小売業が1,120百万円（同74.8%）、サービス業が729百万円（同79.0%）、卸売業が525百万円（同54.1%）となった。

### 保証債務残高

5月末の保証債務残高は33,294件（前年同月比97.6%）、439,024百万円（同94.6%）と減少した。

### 代位弁済

5月の代位弁済は、30件（前年同月比142.9%）、129百万円（同127.1%）と増加した。

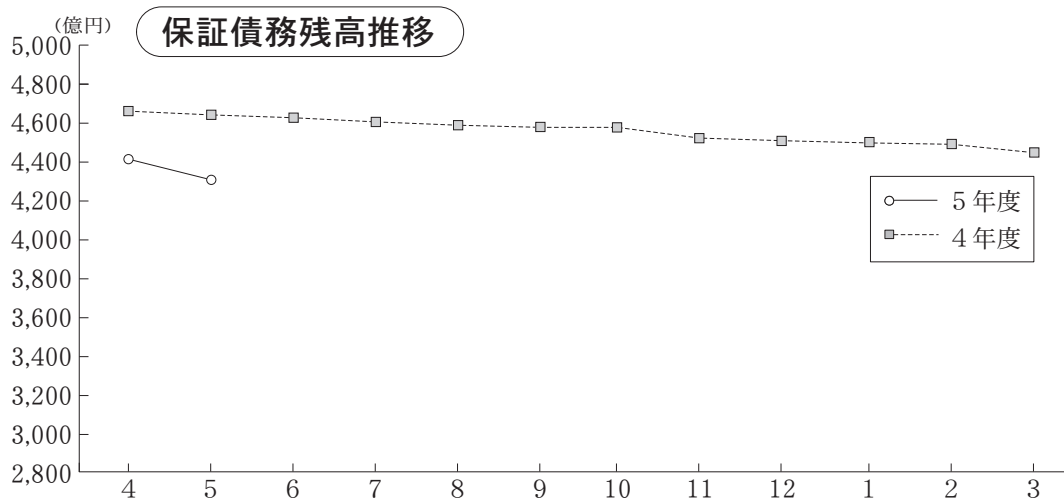
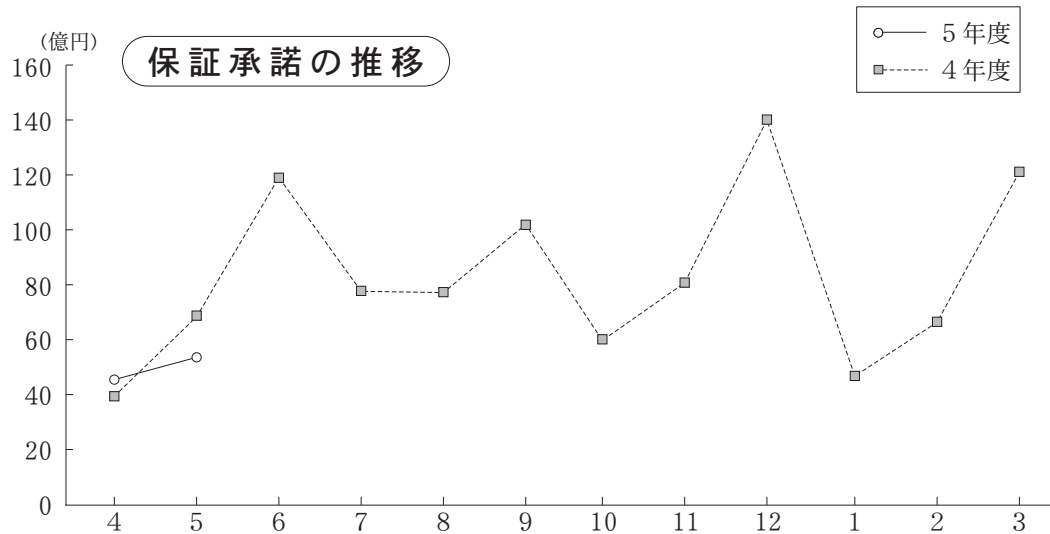
### 回収

5月の回収は、0件（前年同月比-%）、106百万円（同352.8%）となった。

# 業務の推移

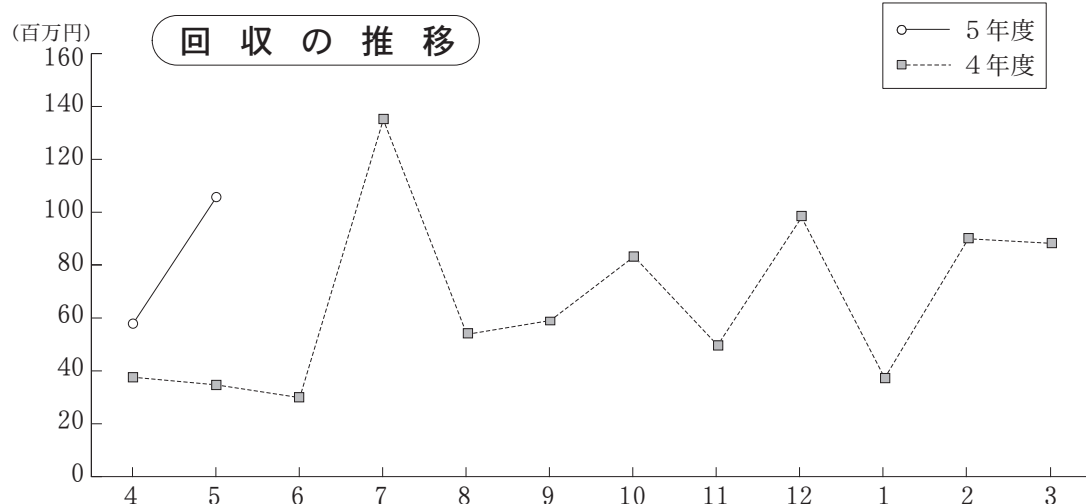
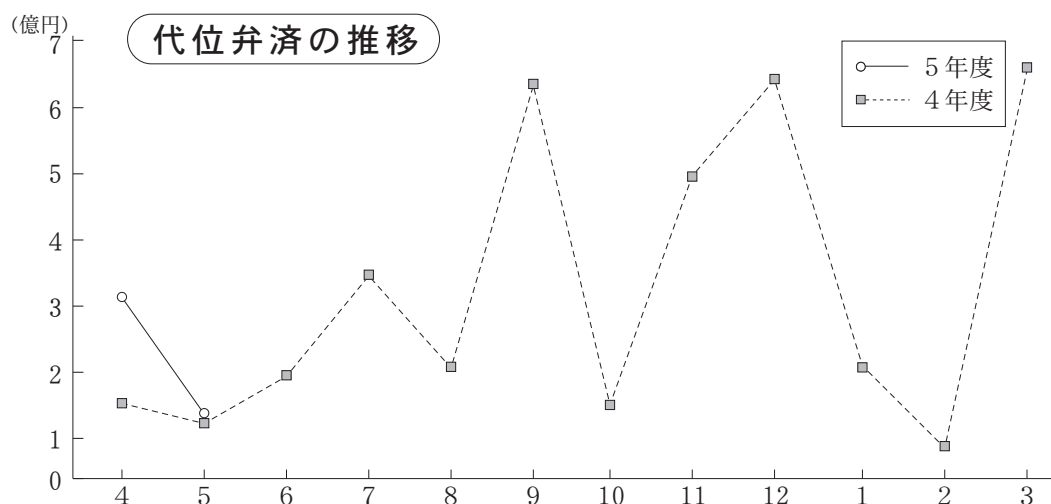
(単位：千円)

項目別	保証承諾						保証債務残高					
	令和5年度			令和4年度			令和5年度			令和4年度		
	件数	金額	前年比	件数	金額	前年比	件数	金額	前年比	件数	金額	前年比
4	476	4,658,978	119.3	463	3,903,684	35.6	33,401	442,648,161	95.0	34,235	466,177,611	95.7
5	581	5,342,741	79.3	548	6,733,485	148.4	33,294	439,024,386	94.6	34,119	464,220,848	95.9
6				896	11,856,843	109.3				34,001	463,280,037	96.2
7				641	7,609,939	132.7				33,946	461,978,506	96.1
8				600	7,586,056	126.3				33,913	459,811,697	96.0
9				755	10,674,915	126.8				33,817	458,336,984	96.0
上期計				3,903	48,364,923	104.0	-	-	-	-	-	-
10				546	5,935,669	102.3				33,790	456,955,677	96.1
11				654	8,231,735	123.8				33,710	454,359,937	96.1
12				1,145	14,022,662	111.6				33,690	453,203,772	96.0
1				546	4,727,922	87.1				33,598	449,798,845	95.6
2				663	6,769,030	118.6				33,545	447,814,283	95.5
3				998	12,066,263	108.2				33,466	445,066,864	95.1
下期計				4,552	51,753,281	109.4	-	-	-	-	-	-
合計				8,455	100,118,204	106.7	-	-	-	-	-	-



(単位：千円)

項目別	代位弁済 (元利)						求償権回収 (元金)					
	令和5年度			令和4年度			令和5年度			令和4年度		
	件数	金額	前年比	件数	金額	前年比	件数	金額	前年比	件数	金額	前年比
4	32	310,488	204.4	12	151,901	373.9	1	58,418	148.7	4	39,281	233.1
5	30	128,627	127.1	21	101,164	13.3	0	106,140	352.8	7	30,084	23.7
6				23	196,558	32.8				4	27,395	62.9
7				29	346,590	108.1				4	136,295	98.2
8				11	204,616	47.1				6	58,102	136.6
9				19	639,002	67.8				9	60,195	44.1
上期計				115	1,639,830	52.9				34	351,351	69.5
10				12	149,828	23.0				3	79,448	90.3
11				27	495,764	39.7				4	52,079	20.2
12				25	647,069	531.4				9	100,281	156.4
1				17	208,310	93.9				5	39,235	173.6
2				15	82,491	23.9				2	86,746	226.7
3				23	664,971	229.1				9	83,311	96.0
下期計				119	2,248,433	78.1				32	441,100	79.1
合計				234	3,888,264	65.0				66	792,452	74.6



◇保証承諾の状況

# 1 制度別保証承諾

(単位：百万円)

項目	当 月			本 年 度 累 計				保 証 債 務 残 高			
	件数	金 額	前年比	件数	金 額	構成比	前年比	件数	金 額	構成比	前年比
一 般	159	2,073	96.1	297	3,809	38.1	107.9	4,607	51,368	11.7	101.5
小 額 融 資	15	100	181.6	25	175	1.8	108.5	669	2,692	0.6	94.2
小 口 零 細	67	216	160.7	121	393	3.9	148.5	2,669	4,875	1.1	112.1
商 工 業 振 興 資 金	10	336	68.6	28	679	6.8	110.8	1,952	34,030	7.8	100.1
近 代 化	13	80	48.3	32	241	2.4	85.0	1,150	8,877	2.0	98.8
(内創業関連等)	12	74	48.0	30	202	2.0	74.3	964	4,081	0.9	110.6
セーフティネット	42	743	48.0	76	1,242	12.4	59.4	12,908	229,732	52.3	91.5
(内長期借換保証)	6	85	90.1	10	200	2.0	131.6	90	2,363	0.5	1579.7
当 座 貸 越	33	716	71.8	66	1,427	14.3	90.8	1,130	26,026	5.9	96.1
カ ー ド ロ ー ン	226	943	115.9	381	1,543	15.4	97.6	5,273	23,853	5.4	94.9
特 定 社 債	0	0	0.0	1	24	0.2	25.0	379	19,573	4.5	105.6
市 町 村	12	81	91.1	23	137	1.4	86.3	1,290	9,516	2.2	91.3
季 節	0	0		0	0			287	4,432	1.0	108.7
流 動 資 産 担 保	0	0	0.0	2	256	2.6	106.7	15	1,091	0.2	88.7
震 災 緊 急	0	0		0	0			47	671	0.2	96.1
危 機 関 連	0	0		0	0			612	16,883	3.8	87.9
事 業 承 継 特 別 保 証	0	0		0	0			2	50	0.0	87.9
経 営 改 善 サ ポ ー ト	3	50		3	50	0.5		59	1,476	0.3	119.5
経 営 力 強 化	0	0	0.0	0	0		0.0	165	2,344	0.5	75.8
条 件 変 更 改 善 型 借 換 保 証	0	0		0	0			18	313	0.1	76.0
財 務 要 件 型 無 保 証 人 保 証	0	0		1	20	0.2		3	237	0.1	105.6
ス タ ー ト ア ッ プ 創 出 促 進 保 証	1	5		1	5	0.0		1	5	0.0	
そ の 他	0	0	0.0	0	0		0.0	58	982	0.2	94.2
合 計	581	5,343	79.3	1,057	10,002	100.0	94.0	33,294	439,024	100.0	94.6

※セーフティネットには「景気対応緊急保証」「経営安定関連」を含む

(単位：百万円)

上記合計のうち	当 月			本 年 度 累 計				保 証 債 務 残 高			
	件数	金 額	前年比	件数	金 額	構成比	前年比	件数	金 額	構成比	前年比
借 換 保 証	65	878	110.1	118	1,547	15.5	119.0	5,145	67,253	15.3	99.8
県 商 工 業 振 興 資 金	122	1,088	72.0	224	1,910	19.1	90.8	18,051	266,613	60.7	91.1
伴 走 支 援 型 特 別 保 証	41	739	125.1	73	1,297	13.0	151.2	682	11,595	2.6	298.2
上記合計のうち 新型コロナウイルス感染症 に関する山形県融資制度	当 月			本 年 度 累 計				保 証 債 務 残 高			
	件数	金 額	前年比	件数	金 額	構成比	前年比	件数	金 額	構成比	前年比
(地域経済変動対策資金)	2	11	5.2	7	52	0.5		7,299	149,592	34.1	87.7
(山形県新型コロナウイルス 感染症対応資金)	0	0		0	0			3,830	54,787	12.5	87.8

※地域経済変動対策資金にかかる保証債務残高については令和2年2月25日以降(新型コロナウイルス感染症対応の指定日)の保証承諾分について集計

◇保証承諾の状況

## 2 金融機関別保証承諾

(単位：百万円)

項 目	当 月			本 年 度 累 計				保 証 債 務 残 高			
	件数	金 額	前年比	件数	金 額	構成比	前年比	件数	金 額	構成比	前年比
みずほ銀行	0	0		0	0			15	297	0.1	131.9
三菱UFJ銀行	0	0		0	0			1	10	0.0	48.3
(都市銀行計)	0	0		0	0			16	307	0.1	124.9
山形銀行	105	779	45.4	190	1,837	18.4	64.4	7,904	128,431	29.3	93.7
荘内銀行	81	1,028	77.0	150	1,759	17.6	86.6	5,608	88,067	20.1	92.8
きらやか銀行	108	1,276	77.1	198	2,495	24.9	99.4	7,108	107,633	24.5	94.7
七十七銀行	0	0	0.0	0	0		0.0	29	1,262	0.3	87.4
秋田銀行	0	0		0	0			0	0		
北都銀行	0	0		0	0			31	338	0.1	84.0
東邦銀行	3	42		3	42	0.4	560.0	82	2,080	0.5	91.6
(地方銀行計)	297	3,125	65.3	541	6,133	61.3	82.0	20,762	327,810	74.7	93.7
山形信用金庫	83	761	103.0	139	1,177	11.8	105.3	2,976	25,848	5.9	102.9
米沢信用金庫	33	263	119.0	52	440	4.4	107.7	1,528	19,123	4.4	93.2
新庄信用金庫	24	140	53.9	59	415	4.1	110.8	1,098	8,007	1.8	97.4
鶴岡信用金庫	49	564	125.8	95	884	8.8	138.7	2,334	23,277	5.3	99.9
村上信用金庫	0	0		0	0			0	0		
(信用金庫計)	189	1,729	103.6	345	2,916	29.2	114.9	7,936	76,255	17.4	98.9
北郡信用組合	49	201	192.1	89	432	4.3	145.6	2,261	15,225	3.5	95.2
山形中央信用組合	21	132	118.6	38	248	2.5	139.7	1,002	5,989	1.4	92.5
山形第一信用組合	24	152	261.3	41	242	2.4	172.4	1,182	11,381	2.6	92.8
ウリ信用組合	0	0		0	0			0	0		
あすか信用組合	0	0		0	0			1	67	0.0	88.2
山形県医師信用組合	0	0		0	0			3	65	0.0	100.0
(信用組合計)	94	486	177.0	168	921	9.2	150.0	4,449	32,727	7.5	93.8
商工組合中央金庫	1	3	100.0	3	31	0.3	1092.9	123	1,875	0.4	88.4
日本政策投資銀行	0	0		0	0			0	0		
(政府系銀行計)	1	3	100.0	3	31	0.3	1092.9	123	1,875	0.4	88.4
山形市農業協同組合	0	0		0	0			8	49	0.0	88.4
山形農業協同組合	0	0		0	0			0	0		
山形おきたま農協	0	0		0	0			0	0		
西村山農業協同組合	0	0		0	0			0	0		
(農協系計)	0	0		0	0			8	49	0.0	88.4
信金中央金庫	0	0		0	0			0	0		
あおぞら銀行	0	0		0	0			0	0		
農林中央金庫	0	0		0	0			0	0		
東北労働金庫	0	0		0	0			0	0		
生・損保	0	0		0	0			0	0		
(その他計)	0	0		0	0			0	0		
合 計	581	5,343	79.3	1,057	10,002	100.0	94.0	33,294	439,024	100.0	94.6

◇保証承諾の状況

## 3 業種別保証承諾

(単位：百万円)

項 目	当 月			本 年 度 累 計				保 証 債 務 残 高			
	件数	金 額	前年比	件数	金 額	構成比	前年比	件数	金 額	構成比	前年比
食 料 品	12	197	57.0	23	379	3.8	84.2	971	20,056	4.6	94.3
織 維 品	4	53	4240.0	5	78	0.8	249.3	470	6,715	1.5	93.2
木 材 ・ 木 製 品	2	36	553.8	6	46	0.5	707.7	230	3,132	0.7	95.4
家 具 ・ 建 具	5	128	89.3	7	137	1.4	89.3	340	3,813	0.9	96.6
紙	2	11		2	11	0.1		43	719	0.2	87.3
印 刷 製 本	3	7	9.2	5	35	0.3	40.4	272	4,600	1.0	92.8
化 学	0	0	0.0	0	0		0.0	27	724	0.2	141.2
石 油 ・ 石 炭 製 品	0	0		0	0			1	150	0.0	93.9
ゴ ム	2	23	16.7	6	65	0.7	46.7	192	4,319	1.0	95.6
皮 革	0	0		1	3	0.0	60.0	39	871	0.2	93.2
窯 業	1	3	16.2	4	66	0.7	96.3	200	4,145	0.9	96.8
機 械	8	271	89.9	23	748	7.5	113.1	1,103	24,890	5.7	94.1
電 気 機 器	10	117	1110.4	19	365	3.6	1058.2	471	9,851	2.2	92.3
車 輛	1	1	1.0	2	4	0.0	3.4	172	4,113	0.9	95.6
船 舶	0	0	0.0	0	0		0.0	18	145	0.0	89.0
金 属	15	223	104.8	27	415	4.1	158.9	902	16,423	3.7	94.5
そ の 他	18	59	68.5	35	155	1.5	128.8	945	6,431	1.5	98.4
( 製 造 計 )	83	1,129	78.3	165	2,506	25.1	116.6	6,396	111,096	25.3	94.6
卸 売	39	525	54.1	66	910	9.1	70.4	2,485	43,758	10.0	93.1
小 売	145	1,120	74.8	258	2,063	20.6	91.9	8,278	78,512	17.9	93.8
( 卸 ・ 小 売 計 )	184	1,645	66.7	324	2,973	29.7	84.0	10,763	122,270	27.9	93.6
農 林 漁 業	3	20	40.1	3	20	0.2	35.2	131	1,880	0.4	98.9
鉱 業	1	10		1	10	0.1		52	988	0.2	87.8
建 設	194	1,599	120.8	356	2,856	28.6	109.5	8,271	101,857	23.2	94.7
倉 庫 運 輸	8	66	18.1	20	185	1.9	33.7	815	15,436	3.5	94.4
サ ー ビ ス	83	729	79.0	144	1,125	11.2	79.1	5,691	69,234	15.8	95.2
不 動 産	20	130	81.5	35	295	2.9	96.6	895	11,964	2.7	101.6
そ の 他	5	15	468.8	9	32	0.3	347.2	280	4,298	1.0	91.2
合 計	581	5,343	79.3	1,057	10,002	100.0	94.0	33,294	439,024	100.0	94.6

※平成27年8月末統計より、主たる業種別統計から使途業種別統計へ変更となった。



◇保証承諾の状況

## 4 資金使途別保証承諾

(単位：百万円)

項 目	当 月			本 年 度 累 計			
	件数	金 額	前年比	件数	金 額	構成比	前年比
運 転 資 金	249	2,861	77.9	441	4,895	48.9	89.0
設 備 資 金	54	719	75.5	121	1,559	15.6	105.1
運 転 設 備 資 金	278	1,764	83.6	495	3,548	35.5	97.1
合 計	581	5,343	79.3	1,057	10,002	100.0	94.0

## 5 金額別保証承諾

(単位：百万円)

項 目	当 月			本 年 度 累 計			
	件数	金 額	前年比	件数	金 額	構成比	前年比
100万円以下	79	74	146.5	124	114	1.1	127.7
300万円以下	190	464	124.1	356	864	8.6	109.5
500万円以下	72	327	97.3	157	719	7.2	94.8
1,000万円以下	108	900	102.1	178	1,469	14.7	104.0
1,500万円以下	33	457	93.9	48	666	6.7	74.8
2,000万円以下	44	845	138.0	83	1,592	15.9	140.8
3,000万円以下	27	702	86.6	55	1,466	14.7	119.5
5,000万円以下	22	967	54.1	43	1,877	18.8	76.2
7,000万円以下	2	135	29.8	5	316	3.2	55.5
8,000万円以下	0	0	0.0	2	157	1.6	39.2
1億円以下	3	290	148.7	4	382	3.8	134.0
1億円超	1	180	42.5	2	380	3.8	60.9
合 計	581	5,343	79.3	1,057	10,002	100.0	94.0

(1件平均保証承諾 9,462 千円 89.9 %)

◇保証承諾の状況

## 6 期間別保証承諾

(単位：百万円)

項目	当 月			本年度累計			
	件数	金額	前年比	件数	金額	構成比	前年比
3ヶ月以下	15	141	213.1	22	198	2.0	213.3
6ヶ月以下	15	133	47.4	32	342	3.4	77.0
1年以下	104	1,215	75.1	178	2,165	21.6	84.2
2年以下	251	1,629	92.8	436	2,929	29.3	94.6
3年以下	5	23	52.2	10	34	0.3	49.3
4年以下	3	5	81.4	7	16	0.2	251.5
5年以下	39	190	287.9	73	317	3.2	151.0
7年以下	71	538	53.6	139	1,140	11.4	82.9
10年以下	57	872	74.1	122	1,773	17.7	96.2
10年超	21	598	83.5	38	1,087	10.9	117.1
合 計	581	5,343	79.3	1,057	10,002	100.0	94.0

(平均保証期間 4 年 0 ヶ月)

## 7 新規・継続別保証承諾

(単位：百万円)

項目	当 月			本年度累計			
	件数	金額	前年比	件数	金額	構成比	前年比
新 規	45	281	58.1	93	660	6.6	86.2
継 続	536	5,061	81.0	964	9,342	93.4	94.6
合 計	581	5,343	79.3	1,057	10,002	100.0	94.0

## 8 店別保証承諾

(単位：百万円)

項目	当 月			本年度累計				保証債務残高			
	件数	金額	前年比	件数	金額	構成比	前年比	件数	金額	構成比	前年比
本 店	288	2,584	78.8	522	4,697	47.0	87.5	16,595	211,768	48.2	95.8
米 沢 支 店	87	744	67.9	147	1,569	15.7	92.4	5,136	75,915	17.3	92.2
長 井 支 店	31	140	62.9	54	326	3.3	83.5	1,568	19,580	4.5	92.9
新 庄 支 店	48	308	60.0	92	611	6.1	77.7	2,173	24,241	5.5	93.3
酒 田 支 店	68	741	103.1	123	1,429	14.3	127.0	3,797	53,649	12.2	93.6
鶴 岡 支 店	59	826	91.2	119	1,370	13.7	107.9	4,025	53,871	12.3	95.3
合 計	581	5,343	79.3	1,057	10,002	100.0	94.0	33,294	439,024	100.0	94.6

◇保証承諾の状況

## 9 市 町 村 別 保 証 承 諾

(単位：百万円)

項 目	当 月			本 年 度 累 計				保 証 債 務 残 高			
	件数	金 額	前年比	件数	金 額	構成比	前年比	件数	金 額	構成比	前年比
山 形 市	135	1,371	89.3	230	2,317	23.2	94.6	7,572	98,303	22.4	96.5
米 沢 市	45	382	81.4	74	884	8.8	102.2	2,897	46,483	10.6	92.2
鶴 岡 市	54	791	90.3	113	1,334	13.3	109.4	3,849	51,427	11.7	95.4
酒 田 市	51	570	96.9	92	1,145	11.5	118.5	2,989	43,948	10.0	93.2
新 庄 市	23	189	52.6	48	438	4.4	90.3	1,286	15,271	3.5	93.6
寒 河 江 市	22	169	62.3	39	253	2.5	71.7	1,329	18,345	4.2	92.3
上 山 市	15	107	201.8	24	144	1.4	150.8	866	11,625	2.6	95.9
村 山 市	13	37	17.0	29	197	2.0	41.3	879	9,589	2.2	96.8
長 井 市	12	82	74.0	27	246	2.5	99.2	848	10,706	2.4	89.8
天 童 市	35	331	42.0	61	694	6.9	60.2	1,951	29,048	6.6	96.4
東 根 市	21	211	130.3	45	468	4.7	190.4	1,222	16,272	3.7	94.8
尾 花 沢 市	11	94	146.8	21	148	1.5	143.7	628	8,220	1.9	95.4
南 陽 市	24	251	130.6	38	416	4.2	158.7	1,037	14,598	3.3	93.1
( 市 計 )	461	4,585	80.7	841	8,683	86.8	97.3	27,353	373,834	85.2	94.6
中 山 町	4	23	73.7	6	30	0.3	90.4	200	1,798	0.4	93.3
山 辺 町	9	46	218.9	16	67	0.7	58.6	413	3,875	0.9	101.4
大 江 町	2	5	26.3	5	17	0.2	33.3	233	2,201	0.5	93.7
朝 日 町	1	1		7	19	0.2	78.0	122	1,176	0.3	94.7
西 川 町	4	80	160.4	6	84	0.8	80.6	232	2,209	0.5	90.9
河 北 町	10	78	152.9	25	221	2.2	158.5	705	6,927	1.6	95.8
大 石 田 町	6	32	192.3	8	40	0.4	132.3	248	2,225	0.5	96.7
白 鷹 町	10	24	41.3	18	45	0.5	57.3	370	3,875	0.9	100.5
飯 豊 町	4	16	34.4	4	16	0.2	31.3	186	2,629	0.6	94.9
小 国 町	5	19	194.0	5	19	0.2	138.6	161	2,371	0.5	93.9
高 畠 町	8	80	25.8	19	199	2.0	46.9	854	11,681	2.7	89.3
川 西 町	10	31	25.0	16	70	0.7	47.9	348	3,222	0.7	97.6
舟 形 町	2	3	29.4	7	18	0.2	28.4	120	1,149	0.3	101.1
大 蔵 村	7	48	120.0	8	51	0.5	68.9	77	889	0.2	89.8
戸 沢 村	1	1	9.2	2	3	0.0	11.6	90	703	0.2	92.7
鮭 川 村	2	19	57.8	3	21	0.2	66.9	101	882	0.2	97.0
真 室 川 町	3	6	50.0	5	10	0.1	54.4	114	1,528	0.3	90.4
金 山 町	1	5	192.3	3	13	0.1	154.3	109	666	0.2	97.5
最 上 町	9	38	73.9	16	57	0.6	73.2	277	3,135	0.7	90.1
三 川 町	5	35	115.7	6	36	0.4	71.6	171	2,257	0.5	93.2
庄 内 町	10	99	95.4	17	142	1.4	112.6	562	6,627	1.5	95.6
遊 佐 町	7	72	266.7	14	142	1.4	442.2	248	3,165	0.7	94.0
( 町 村 計 )	120	758	72.3	216	1,319	13.2	76.8	5,941	65,191	14.8	94.2
合 計	581	5,343	79.3	1,057	10,002	100.0	94.0	33,294	439,024	100.0	94.6

## ◇保証承諾の状況

## 10 小 額 融 資 市 町 村 別 保 証 承 諾

(単位：千円)

項 目	当 月			本 年 度 累 計			保 証 債 務 残 高		
	件 数	金 額	前 年 比	件 数	金 額	前 年 比	件 数	金 額	前 年 比
山 形 市	1	3,400	20.0	2	5,400	22.7	102	398,233	90.0
米 沢 市	3	19,820		3	19,820	495.5	71	236,672	93.2
鶴 岡 市	2	6,700		2	6,700	304.5	60	231,066	93.0
酒 田 市	0	0	0.0	2	13,000	84.0	85	383,072	99.6
新 庄 市	1	16,800		2	36,800		33	161,948	129.3
寒 河 江 市	0	0		0	0	0.0	12	84,338	120.8
上 山 市	0	0	0.0	1	1,600	55.9	14	29,538	74.7
村 山 市	0	0		0	0	0.0	13	87,355	91.2
長 井 市	0	0		0	0		17	83,226	83.1
天 童 市	2	5,500	78.9	4	27,500	162.1	59	230,806	100.9
東 根 市	0	0	0.0	0	0	0.0	15	81,939	76.4
尾 花 沢 市	0	0		0	0	0.0	15	45,481	75.4
南 陽 市	3	19,000		3	19,000		24	70,520	113.7
( 市 計 )	12	71,220	160.4	19	129,820	100.6	520	2,124,194	95.7
中 山 町	0	0		0	0		3	34,560	169.1
山 辺 町	0	0		0	0		7	15,691	57.6
大 江 町	0	0		0	0		3	24,808	80.7
朝 日 町	0	0		0	0		3	3,722	56.4
西 川 町	0	0		0	0	0.0	4	25,229	54.1
河 北 町	0	0		1	5,000		9	30,064	65.3
大 石 田 町	0	0	0.0	0	0	0.0	13	31,587	91.0
白 鷹 町	0	0		0	0		9	15,101	87.4
飯 豊 町	0	0		0	0		4	20,012	128.6
小 国 町	0	0		0	0		1	9,962	76.8
高 畠 町	2	13,500		3	23,500		18	65,715	124.3
川 西 町	0	0	0.0	0	0	0.0	13	51,272	148.4
舟 形 町	0	0		0	0		3	16,886	115.9
大 蔵 村	0	0		0	0		1	1,380	48.1
戸 沢 村	0	0	0.0	0	0	0.0	2	4,087	38.4
鮭 川 村	0	0		0	0		4	23,219	134.3
真 室 川 町	0	0		0	0		0	0	
金 山 町	0	0		0	0		2	2,867	177.5
最 上 町	0	0		0	0		10	40,720	79.5
三 川 町	1	15,000		1	15,000		4	32,136	80.2
庄 内 町	0	0		0	0		22	60,976	59.8
遊 佐 町	0	0		1	2,000		14	58,150	105.4
( 町 村 計 )	3	28,500	271.4	6	45,500	140.0	149	568,143	88.6
合 計	15	99,720	181.6	25	175,320	108.5	669	2,692,337	94.2

◇代位弁済の状況

# 1 制度別代位弁済

(単位：千円)

項 目	当 月			本 年 度 累 計			
	件 数	金 額	前年比	件 数	金 額	構成比	前年比
一 般	4	10,435	65.8	12	70,757	16.1	162.5
小 額 融 資	3	9,969		3	9,969	2.3	
小 口 零 細	4	5,555	1146.1	4	5,555	1.3	359.6
商 工 業 振 興 資 金	0	0		0	0		
近 代 化	2	4,075	176.8	4	16,194	3.7	245.7
( 内 創 業 関 連 等 )	2	4,075	1067.8	4	16,194	3.7	347.0
セ ー フ テ ィ ネ ッ ト	13	91,433	144.7	29	269,718	61.4	156.8
( 内 長 期 借 換 保 証 )	0	0		0	0		
当 座 貸 越	0	0		0	0		
カ ー ド ロ ー ン	4	7,160	54.2	7	16,265	3.7	123.2
特 定 社 債	0	0		0	0		
市 町 村	0	0	0.0	2	20,529	4.7	435.6
季 節	0	0	0.0	0	0		0.0
流 動 資 産 担 保	0	0		0	0		
震 災 緊 急	0	0		0	0		
危 機 関 連	0	0		1	30,128	6.9	301.3
事 業 承 継 特 別 保 証	0	0		0	0		
経 営 改 善 サ ポ ー ト	0	0		0	0		
経 営 力 強 化	0	0		0	0		
条 件 変 更 改 善 型 借 換 保 証	0	0		0	0		
財 務 要 件 型 無 保 証 人 保 証	0	0		0	0		
ス タ ー ト ア ッ プ 創 出 促 進 保 証	0	0		0	0		
そ の 他	0	0		0	0		
合 計	30	128,627	127.1	62	439,115	100.0	173.5

※セーフティネットには「景気対応緊急保証」「経営安定関連」を含む

(単位：千円)

上 記 合 計 の う ち	当 月			本 年 度 累 計			
	件 数	金 額	前年比	件 数	金 額	構成比	前年比
借 換 保 証	8	52,920	76.1	16	163,931	37.3	96.5
県 商 工 業 振 興 資 金	17	71,489	116.5	32	246,490	56.1	226.5
伴 走 支 援 型 特 別 保 証	3	36,581		4	41,629	9.5	
上 記 合 計 の う ち 新 型 コ ロ ナ ウ イ ル ス 感 染 症 に 関 す る 山 形 県 融 資 制 度	当 月			本 年 度 累 計			
	件 数	金 額	前年比	件 数	金 額	構成比	前年比
( 地 域 経 済 変 動 対 策 資 金 )	6	40,185	716.5	10	67,537	15.4	189.2
( 山 形 県 新 型 コ ロ ナ ウ イ ル ス 感 染 症 対 応 資 金 )	4	14,318	25.9	10	111,087	25.3	165.1

※地域経済変動対策資金にかかる保証債務残高については令和2年2月25日以降(新型コロナウイルス感染症対応の指定日)の保証承諾分について集計

◇代位弁済の状況

## 2 業種別代位弁済

(単位：千円)

項 目	当 月			本 年 度 累 計			
	件数	金 額	前年比	件数	金 額	構成比	前年比
食 料 品	1	6,643		1	6,643	1.5	
織 維 品	0	0		0	0		
木 材 ・ 木 製 品	0	0		0	0		
家 具 ・ 建 具	0	0		0	0		
紙	0	0		0	0		
印 刷 製 本	0	0		0	0		
化 学	1	4,046		1	4,046	0.9	
石 油 ・ 石 炭 製 品	0	0		0	0		
ゴ ム	0	0		0	0		
皮 革	0	0		0	0		
窯 業	0	0		0	0		
機 械	0	0		0	0		
電 気 機 器	0	0		0	0		0.0
車 輛	0	0	0.0	0	0		0.0
船 舶	0	0		0	0		
金 属	0	0		0	0		
そ の 他	0	0		0	0		
( 製 造 計 )	2	10,689	275.7	2	10,689	2.4	10.0
卸 売	4	53,649	754.8	4	53,649	12.2	754.8
小 売	16	44,836	216.7	37	235,219	53.6	436.8
( 卸 ・ 小 売 計 )	20	98,485	354.3	41	288,869	65.8	473.9
農 林 漁 業	0	0		0	0		
鉱 業	0	0		0	0		
建 設	1	225	0.3	2	9,216	2.1	11.3
倉 庫 運 輸	0	0		0	0		
サ ビ ス	7	19,228		14	112,820	25.7	
不 動 産	0	0		1	8,496	1.9	205.0
そ の 他	0	0		2	9,026	2.1	
合 計	30	128,627	127.1	62	439,115	100.0	173.5

※平成27年8月末統計より、主たる業種別統計から使途業種別統計へ変更となった。

◇代位弁済の状況

## 3 金融機関別代位弁済

(単位：千円)

項 目	当 月			本 年 度 累 計			
	件数	金 額	前年比	件数	金 額	構成比	前年比
都 市 銀 行	0	0		0	0		
地 方 銀 行	17	99,292	292.2	43	311,066	70.8	566.2
信 用 金 庫	8	21,255	31.6	13	115,630	26.3	66.4
信 用 組 合	5	8,080		6	12,420	2.8	51.6
政 府 系 金 融 機 関 等	0	0		0	0		
そ の 他	0	0		0	0		
合 計	30	128,627	127.1	62	439,115	100.0	173.5

## 4 店別代位弁済

(単位：千円)

項 目		代 位 弁 済			求 償 権 回 収			求 償 権 残 高 ( 当 月 末 )		
		件数	金 額	前年比	件数	金 額	前年比	件数	金 額	前年比
本 店	当 月	19	99,961	296.5	0	75,678	511.9			
	本 年 度 累 計	36	231,957	688.0	1	79,776	231.8	2,100	19,174,663	98.9
米 沢 支 店	当 月	0	0		0	3,451	95.6			
	本 年 度 累 計	2	13,192	54.8	0	6,191	99.4	1,038	9,125,965	93.7
長 井 支 店	当 月	4	5,718		0	662	15.3			
	本 年 度 累 計	4	5,718	63.0	0	1,198	23.4	421	3,892,002	85.9
新 庄 支 店	当 月	0	0	0.0	0	1,265	107.3			
	本 年 度 累 計	0	0	0.0	0	2,295	109.3	476	4,060,458	92.0
酒 田 支 店	当 月	4	12,056		0	3,537	107.9			
	本 年 度 累 計	14	164,352	3966.7	0	51,640	499.2	855	7,095,286	99.6
鶴 岡 支 店	当 月	3	10,892	17.8	0	21,548	740.2			
	本 年 度 累 計	6	23,896	13.6	0	23,457	210.4	809	7,352,547	106.9
合 計	当 月	30	128,627	127.1	0	106,140	352.8			
	本 年 度 累 計	62	439,115	173.5	1	164,558	237.2	5,699	50,700,922	97.3

# 保証債務残高上位50店舗

(政府系金融機関を除く 単位：百万円)

【 令和5年5月31日 現在 】

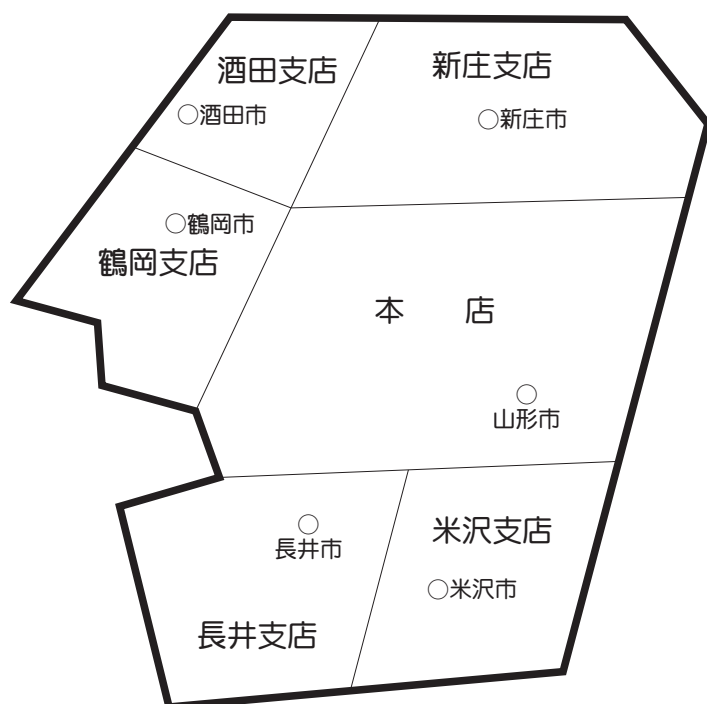
【 前年同月 】

順位	金融機関	債務残高
1	山形銀行米沢支店	9,821
2	山形銀行酒田支店	8,377
3	荘内銀行本店	7,638
4	山形銀行本店	7,408
5	荘内銀行山形営業部	7,176
6	鶴岡信用金庫本店	6,565
7	山形銀行鶴岡支店	6,185
8	荘内銀行酒田中央支店	6,079
9	きらやか銀行天童支店	5,228
10	荘内銀行天童中央支店	5,014
11	荘内銀行酒田営業部	4,833
12	荘内銀行新庄支店	4,822
13	山形銀行天童支店	4,725
14	山形信用金庫山形営業部	4,678
15	鶴岡信用金庫酒田営業部	4,647
16	きらやか銀行本店	4,626
17	荘内銀行米沢中央支店	4,582
18	山形銀行楯岡支店	4,528
19	山形銀行寒河江中央支店	4,190
20	山形銀行長井支店	4,175
21	きらやか銀行寒河江支店	3,984
22	山形銀行東根支店	3,923
23	山形銀行東泉支店	3,830
24	山形銀行金池支店	3,739
25	山形銀行新庄支店	3,731
26	山形銀行鶴岡駅前支店	3,486
27	新庄信用金庫本店	3,436
28	荘内銀行長井支店	3,249
29	山形第一信用組合米沢支店	3,175
30	荘内銀行ときめき通り支店	3,146
31	きらやか銀行米沢支店	3,124
32	山形銀行宮町支店	3,030
33	山形銀行米沢駅前支店	3,022
34	米沢信用金庫本店	3,008
35	山形銀行上山支店	3,001
36	山形信用金庫天童支店	2,945
37	きらやか銀行新庄支店	2,931
38	山形銀行寿町支店	2,905
39	荘内銀行北支店	2,871
40	山形銀行山形駅前支店	2,762
41	きらやか銀行中央営業部	2,740
42	荘内銀行桜田支店	2,646
43	荘内銀行余目支店	2,644
44	北郡信用組合天童西支店	2,641
45	山形信用金庫上山支店	2,622
46	山形銀行尾花沢支店	2,613
47	山形銀行高畠支店	2,540
48	山形銀行南館支店	2,514
49	山形信用金庫本店	2,514
50	荘内銀行東根支店	2,514

順位	金融機関	債務残高
1	山形銀行米沢支店	10,322
2	山形銀行酒田支店	9,150
3	荘内銀行本店	8,293
4	山形銀行本店	8,022
5	荘内銀行山形営業部	7,750
6	荘内銀行酒田中央支店	6,947
7	鶴岡信用金庫本店	6,583
8	山形銀行鶴岡支店	6,424
9	きらやか銀行天童支店	5,484
10	荘内銀行米沢中央支店	5,410
11	荘内銀行酒田営業部	5,174
12	荘内銀行天童中央支店	5,172
13	荘内銀行新庄支店	5,110
14	山形銀行天童支店	4,900
15	きらやか銀行本店	4,886
16	山形銀行楯岡支店	4,713
17	山形銀行長井支店	4,655
18	鶴岡信用金庫酒田営業部	4,547
19	山形信用金庫山形営業部	4,511
20	山形銀行寒河江中央支店	4,430
21	きらやか銀行寒河江支店	4,338
22	山形銀行金池支店	4,070
23	山形銀行東根支店	4,033
24	山形銀行新庄支店	3,919
25	山形銀行東泉支店	3,777
26	山形銀行鶴岡駅前支店	3,697
27	新庄信用金庫本店	3,633
28	山形第一信用組合米沢支店	3,514
29	荘内銀行長井支店	3,508
30	きらやか銀行米沢支店	3,430
31	山形銀行米沢駅前支店	3,395
32	山形銀行寿町支店	3,356
33	米沢信用金庫本店	3,320
34	荘内銀行ときめき通り支店	3,149
35	きらやか銀行新庄支店	3,141
36	山形銀行宮町支店	3,096
37	山形銀行上山支店	3,060
38	荘内銀行北支店	2,964
39	きらやか銀行酒田支店	2,915
40	山形銀行山形駅前支店	2,893
41	山形銀行高畠支店	2,871
42	荘内銀行桜田支店	2,848
43	きらやか銀行中央営業部	2,803
44	山形信用金庫天童支店	2,799
45	荘内銀行余目支店	2,797
46	山形銀行尾花沢支店	2,776
47	山形銀行南館支店	2,749
48	山形銀行余目支店	2,743
49	北郡信用組合尾花沢支店	2,685
50	荘内銀行寒河江支店	2,667



# 企業のちかくで、 事業のちからに。



本 店 〒990-8580 山形市城南町一丁目1番1号 霞城セントラル内

12F 総務部(総務統括課) TEL 023(647)2245  
(システム経理課) TEL 023(647)2246  
企業支援部(企画推進課、経営支援課、保証審査課) TEL 023(647)2247

11F 管理部(代位弁済課) TEL 023(647)2248  
(管理回収課) TEL 023(647)2241  
総務部・企業支援部・管理部 FAX 023(647)3201

11F 本店営業部(保証第一課、保証第二課) TEL 023(647)2240  
FAX 023(646)2883

URL <http://www.ysh.or.jp/>

米沢支店 米沢市駅前三丁目1番91号 〒992-0027 ☎(0238)23-7630(代)  
FAX(0238)24-5647

鶴岡支店 鶴岡市本町二丁目7番5号 〒997-0034 ☎(0235)22-6122(代)  
FAX(0235)24-6388

酒田支店 酒田市緑町20番60号 〒998-0858 ☎(0234)22-7644(代)  
FAX(0234)24-3315

新庄支店 新庄市末広町8番21号 〒996-0031 ☎(0233)22-3171(代)  
FAX(0233)22-7035

長井支店 長井市館町北6番27号 〒993-0011 ☎(0238)84-1674(代)  
TASビル内 FAX(0238)84-1012