

信用保証 月報



令和4年

7 月号

山形県信用保証協会

YAMAGATA GUARANTEE

目 次

◇ 今月の保証動向	1
◇ 業務の推移	2
◇ 保証承諾の状況	
1 制度別保証承諾	4
2 金融機関別保証承諾	5
3 業種別保証承諾	6
4 資金用途別保証承諾	7
5 金額別保証承諾	7
6 期間別保証承諾	8
7 新規・継続別保証承諾	8
8 店別保証承諾	8
9 市町村別保証承諾	9
10 小額融資市町村別保証承諾	10
◇ 代位弁済の状況	
1 制度別代位弁済	11
2 業種別代位弁済	12
3 金融機関別代位弁済	13
4 店別代位弁済	13
◇ 金融機関店舗ランキング	14

※数値等の扱いについては、以下のとおりとなります。

- ・数 値…単位未満を四捨五入し表示
- ・構成比…実績が無い場合は「空欄」と表示
単位未満の場合は「0.0」と表示
- ・前年比…前年実績が無い場合は「空欄」と表示
当年実績が無く前年実績が有る場合及び単位未満の場合は「0.0」と表示

表紙の図柄は

中小企業者と信用保証協会がともに大きくはばたき、飛躍発展する未来を表す協会記章を中心にデザインし、円の広がりには飛躍発展を二重に表現したものです。
バックカラーは、県花“べにばな”をイメージしたものです。

今月の保証動向

令和4年7月分

業 務 概 要

(単位：千円)

項 目	当 月				本 年 度 累 計			
	件 数	金 額	前年同月比		件 数	金 額	前年同月比	
			件 数	金 額			件 数	金 額
保 証 承 諾	641	7,609,939	106.3	132.7	2,548	30,103,951	91.9	93.8
保 証 債 務 残 高					33,946	461,978,506	95.9	96.1
代 位 弁 済	29	346,590	138.1	108.1	85	796,212	87.6	46.3
求 償 権 回 収 (元 金)	4	136,295	40.0	98.2	19	233,054	82.6	71.5

保証承諾

7月の保証承諾は、641件（前年同月比106.3%）、7,610百万円（同132.7%）と増加した。

業種別では、製造業が1,950百万円（前年同月比132.1%）、建設業が1,930百万円（同129.4%）、小売業が1,295百万円（同134.8%）、サービス業が930百万円（同120.6%）、卸売業が774百万円（同141.0%）と増加した。

保証債務残高

7月末の保証債務残高は33,946件（前年同月比95.9%）、461,979百万円（同96.1%）と減少した。

代位弁済

7月の代位弁済は、29件（前年同月比138.1%）、347百万円（同108.1%）と増加した。

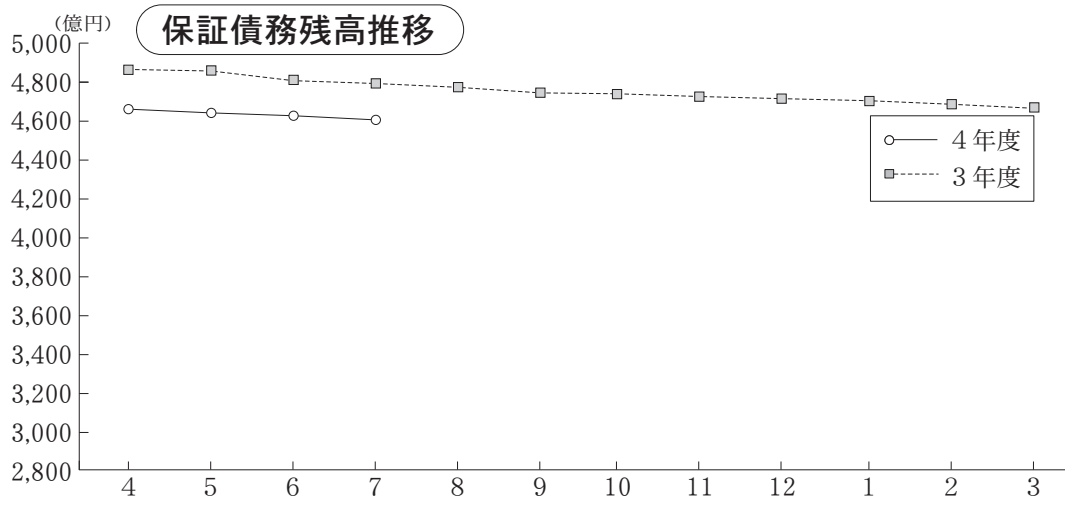
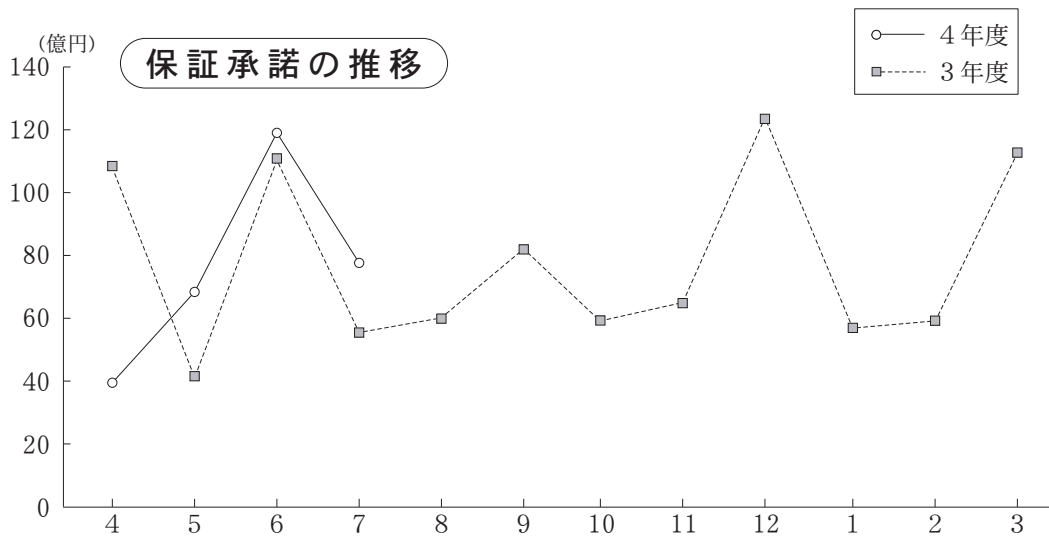
回収

7月の回収は、4件（前年同月比40.0%）、136百万円（同98.2%）と減少した。

業務の推移

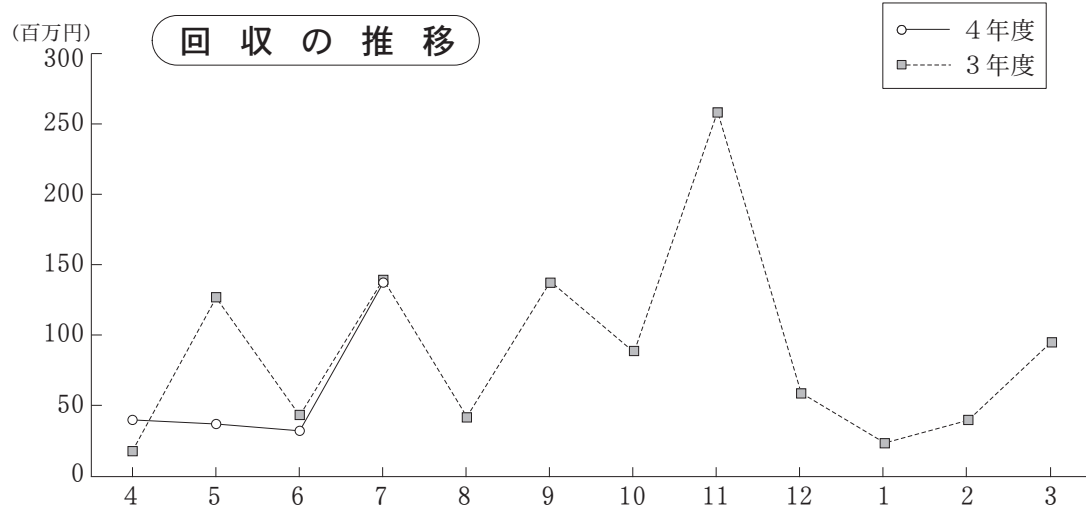
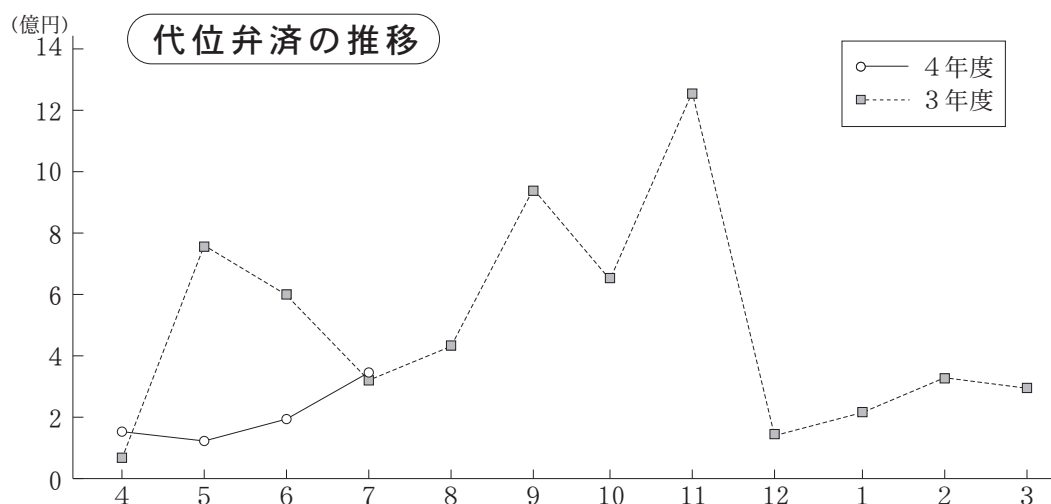
(単位：千円)

項目別	保証承諾						保証債務残高					
	令和4年度			令和3年度			令和4年度			令和3年度		
	件数	金額	前年比	件数	金額	前年比	件数	金額	前年比	件数	金額	前年比
4	463	3,903,684	35.6	808	10,976,891	55.1	34,235	466,177,611	95.7	36,095	487,033,537	162.6
5	548	6,733,485	148.4	485	4,538,233	10.2	34,119	464,220,848	95.9	35,848	484,226,545	148.7
6	896	11,856,843	109.3	878	10,848,298	15.0	34,001	463,280,037	96.2	35,566	481,777,939	127.0
7	641	7,609,939	132.7	603	5,735,585	11.9	33,946	461,978,506	96.1	35,415	480,502,985	113.8
8				534	6,008,287	15.8				35,291	479,180,310	106.6
9				727	8,415,633	28.1				35,033	477,449,675	100.9
上期計				4,035	46,522,928	18.4	-	-	-	-	-	-
10				551	5,804,527	59.6				34,930	475,353,951	99.9
11				561	6,647,878	62.8				34,756	472,847,701	99.3
12				1,053	12,561,569	55.9				34,676	471,990,456	98.5
1				460	5,427,063	60.7				34,566	470,448,588	98.1
2				534	5,708,189	67.4				34,487	468,823,814	97.8
3				851	11,155,172	44.3				34,312	467,771,888	96.7
下期計				4,010	47,304,398	55.4	-	-	-	-	-	-
合計				8,045	93,827,326	27.7	-	-	-	-	-	-



(単位：千円)

項目別	代位弁済 (元利)						求償権回収 (元金)					
	令和4年度			令和3年度			令和4年度			令和3年度		
	件数	金額	前年比	件数	金額	前年比	件数	金額	前年比	件数	金額	前年比
4	12	151,901	373.9	8	40,623	61.5	4	39,281	233.1	2	16,854	79.4
5	21	101,164	13.3	27	760,786	272.8	7	30,084	23.7	7	126,959	299.9
6	23	196,558	32.8	41	598,426	756.3	4	27,395	62.9	4	43,563	24.4
7	29	346,590	108.1	21	320,483	211.4	4	136,295	98.2	10	138,746	312.5
8				23	434,535	157.1				1	42,531	101.2
9				57	942,781	443.3				16	136,530	327.4
上期計				177	3,097,633	290.9				40	505,183	136.4
10				40	652,832	285.2				10	88,010	193.7
11				56	1,249,399	6889.3				20	257,968	514.4
12				12	121,764	32.4				6	64,121	68.5
1				32	221,903	164.3				0	22,600	74.1
2				21	344,540	106.3				4	38,259	130.8
3				21	290,200	212.7				6	86,746	248.7
下期計				182	2,880,638	236.4				46	557,703	196.5
合計				359	5,978,271	261.8				86	1,062,887	162.4



◇保証承諾の状況

1 制度別保証承諾

(単位：百万円)

項目	当 月			本 年 度 累 計				保 証 債 務 残 高			
	件数	金 額	前年比	件数	金 額	構成比	前年比	件数	金 額	構成比	前年比
一 般	141	2,153	179.3	550	8,156	27.1	146.5	4,741	50,902	11.0	94.2
小 額 融 資	13	114	111.8	53	415	1.4	238.3	744	2,860	0.6	95.5
小 口 零 細	71	248	207.2	231	758	2.5	125.4	2,715	4,440	1.0	99.1
商 工 業 振 興 資 金	14	276	92.6	47	1,117	3.7	155.4	1,953	33,693	7.3	95.0
近 代 化	13	64	62.6	78	452	1.5	94.6	1,105	8,927	1.9	101.1
(内創業関連等)	13	64	73.3	77	441	1.5	118.1	912	3,763	0.8	117.5
セーフティネット	84	1,490	200.2	259	4,796	15.9	57.3	12,990	248,810	53.9	96.6
長 期 経 営	0	0		0	0			29	739	0.2	69.5
当 座 貸 越	50	1,362	118.8	189	4,463	14.8	112.9	1,180	27,001	5.8	96.9
カ ー ド ロ ー ン	197	990	89.5	774	3,654	12.1	93.7	5,512	24,870	5.4	94.1
特 定 社 債	2	184	153.3	7	416	1.4	43.0	356	18,552	4.0	105.8
市 町 村	13	88	44.2	42	364	1.2	82.3	1,299	10,344	2.2	93.3
季 節	41	533	127.6	305	4,799	15.9	109.7	310	4,770	1.0	107.0
流 動 資 産 担 保	0	0		5	526	1.7	94.7	18	1,229	0.3	79.5
震 災 緊 急	0	0		0	0			48	677	0.1	59.5
危 機 関 連	0	0	0.0	0	0		0.0	641	18,965	4.1	95.8
事 業 承 継 特 別 保 証	0	0		0	0			2	56	0.0	89.0
経 営 改 善 サ ポ ー ト	2	109	350.0	4	144	0.5	139.7	49	1,260	0.3	101.1
経 営 力 強 化	0	0	0.0	3	4	0.0	4.5	190	2,911	0.6	79.3
条 件 変 更 改 善 型 借 換 保 証	0	0		0	0			18	404	0.1	93.5
財 務 要 件 型 無 保 証 人 保 証	0	0		0	0			2	223	0.0	87.5
経 営 安 定 関 連	0	0		0	0			8	53	0.0	97.2
金 融 安 定 化	0	0		0	0			7	59	0.0	53.3
そ の 他	0	0		1	40	0.1	90.9	29	235	0.1	80.0
合 計	641	7,610	132.7	2,548	30,104	100.0	93.8	33,946	461,979	100.0	96.1

※セーフティネットには「景気対応緊急保証」を含む

(単位：百万円)

上記合計のうち	当 月			本 年 度 累 計				保 証 債 務 残 高			
	件数	金 額	前年比	件数	金 額	構成比	前年比	件数	金 額	構成比	前年比
借 換 保 証	92	1,300	244.5	285	4,155	13.8	65.4	5,072	67,540	14.6	95.9
県 商 工 業 振 興 資 金	139	1,220	139.5	478	4,281	14.2	45.3	18,320	289,316	62.6	95.0
上記合計のうち 新型コロナウイルス感染症 に関する山形県融資制度	当 月			本 年 度 累 計				保 証 債 務 残 高			
	件数	金 額	前年比	件数	金 額	構成比	前年比	件数	金 額	構成比	前年比
(地域経済変動対策資金)	14	113	90.8	45	518	1.7		7,385	168,163	36.4	95.2
(山形県新型コロナウイルス 感染症対応資金)	0	0		0	0			4,022	61,296	13.3	92.0

※地域経済変動対策資金にかかる保証債務残高については令和2年2月25日以降(新型コロナウイルス感染症対応の指定日)の保証承諾分について集計

◇保証承諾の状況

2 金融機関別保証承諾

(単位：百万円)

項 目	当 月			本 年 度 累 計				保 証 債 務 残 高			
	件数	金 額	前年比	件数	金 額	構成比	前年比	件数	金 額	構成比	前年比
みずほ銀行	0	0		0	0			17	214	0.0	75.1
三菱UFJ銀行	0	0		0	0			2	19	0.0	62.7
(都市銀行計)	0	0		0	0			19	232	0.1	73.9
山形銀行	156	1,757	95.0	547	7,198	23.9	89.2	8,200	136,399	29.5	96.4
荘内銀行	94	1,445	119.7	409	5,480	18.2	89.1	5,750	93,835	20.3	94.4
きらやか銀行	141	2,209	183.0	594	8,858	29.4	94.6	7,245	113,194	24.5	96.8
七十七銀行	0	0		1	80	0.3		28	1,422	0.3	100.8
秋田銀行	0	0		0	0			0	0		
北都銀行	0	0		0	0		0.0	34	388	0.1	73.6
東邦銀行	0	0	0.0	1	8	0.0	17.4	74	2,232	0.5	92.9
(地方銀行計)	391	5,411	126.9	1,552	21,624	71.8	91.4	21,331	347,470	75.2	95.9
山形信用金庫	84	956	179.2	301	3,032	10.1	134.8	2,914	25,250	5.5	100.0
米沢信用金庫	20	145	179.2	108	990	3.3	83.5	1,551	20,487	4.4	98.1
新庄信用金庫	16	106	126.0	103	745	2.5	109.9	1,107	8,154	1.8	93.0
鶴岡信用金庫	44	471	298.3	195	2,089	6.9	124.9	2,309	23,693	5.1	96.9
村上信用金庫	0	0		0	0			0	0		
(信用金庫計)	164	1,679	196.0	707	6,856	22.8	118.5	7,881	77,584	16.8	97.8
北郡信用組合	48	315	132.1	150	808	2.7	64.9	2,333	15,869	3.4	94.3
山形中央信用組合	8	28	40.0	57	314	1.0	66.8	1,043	6,383	1.4	93.9
山形第一信用組合	29	153	94.9	77	429	1.4	67.1	1,198	12,153	2.6	96.3
ウリ信用組合	0	0		0	0			0	0		
あすか信用組合	0	0		0	0			1	74	0.0	92.6
山形県医師信用組合	0	0		0	0		0.0	3	65	0.0	100.0
(信用組合計)	85	496	105.7	284	1,550	5.1	65.6	4,578	34,544	7.5	94.9
商工組合中央金庫	1	24	16.7	5	73	0.2	24.7	129	2,093	0.5	95.9
日本政策投資銀行	0	0		0	0			0	0		
(政府系銀行計)	1	24	16.7	5	73	0.2	24.7	129	2,093	0.5	95.9
山形市農業協同組合	0	0		0	0			8	55	0.0	73.2
山形農業協同組合	0	0		0	0			0	0		
山形おきたま農協	0	0		0	0			0	0		
西村山農業協同組合	0	0		0	0			0	0		
(農協系計)	0	0		0	0			8	55	0.0	73.2
信金中央金庫	0	0		0	0			0	0		
あおぞら銀行	0	0		0	0			0	0		
農林中央金庫	0	0		0	0			0	0		
東北労働金庫	0	0		0	0			0	0		
生・損保	0	0		0	0			0	0		
(その他計)	0	0		0	0			0	0		
合 計	641	7,610	132.7	2,548	30,104	100.0	93.8	33,946	461,979	100.0	96.1

◇保証承諾の状況

3 業種別保証承諾

(単位：百万円)

項 目	当 月			本 年 度 累 計				保 証 債 務 残 高			
	件 数	金 額	前年比	件 数	金 額	構成比	前年比	件 数	金 額	構成比	前年比
食 料 品	18	446	117.1	63	1,403	4.7	74.8	984	21,199	4.6	96.7
織 維 品	10	146	130.3	29	387	1.3	62.1	488	7,181	1.6	91.6
木 材 ・ 木 製 品	2	12	52.6	9	65	0.2	26.4	232	3,254	0.7	92.8
家 具 ・ 建 具	6	25	57.7	28	362	1.2	116.4	343	3,963	0.9	93.7
紙	0	0		3	37	0.1	331.8	47	820	0.2	88.8
印 刷 製 本	4	86	78.4	13	235	0.8	97.7	284	4,921	1.1	96.7
化 学	1	20	100.0	4	68	0.2	136.0	27	535	0.1	125.5
石 油 ・ 石 炭 製 品	0	0		0	0			1	159	0.0	94.7
ゴ ム	5	71	130.3	12	322	1.1	301.6	187	4,420	1.0	99.3
皮 革	0	0	0.0	2	35	0.1	30.4	43	924	0.2	94.1
窯 業	4	92	134.7	10	226	0.7	81.0	202	4,246	0.9	101.2
機 械	21	379	124.7	82	1,453	4.8	98.9	1,110	26,196	5.7	94.3
電 気 機 器	12	164		31	347	1.2	69.1	481	10,670	2.3	96.5
車 輛	1	7	8.2	11	197	0.7	114.9	190	4,325	0.9	98.4
船 舶	0	0		3	12	0.0		17	160	0.0	92.8
金 属	20	425	308.8	68	1,089	3.6	98.4	902	17,188	3.7	96.0
そ の 他	18	78	80.9	65	357	1.2	75.6	945	6,491	1.4	93.8
(製 造 計)	122	1,950	132.1	433	6,593	21.9	87.0	6,483	116,650	25.3	95.7
卸 売	54	774	141.0	218	3,429	11.4	97.7	2,566	46,808	10.1	98.0
小 売	132	1,295	134.8	570	5,337	17.7	92.7	8,509	83,266	18.0	95.4
(卸 ・ 小 売 計)	186	2,069	137.1	788	8,766	29.1	94.6	11,075	130,074	28.2	96.3
農 林 漁 業	4	52	232.0	19	215	0.7	196.8	134	1,909	0.4	100.2
鉱 業	0	0	0.0	4	53	0.2	52.2	52	1,111	0.2	103.0
建 設	170	1,930	129.4	768	7,962	26.4	95.1	8,422	107,418	23.3	96.0
倉 庫 運 輸	23	449	138.4	73	1,537	5.1	140.5	846	16,285	3.5	96.5
サ ー ビ ス	117	930	120.6	397	4,239	14.1	85.8	5,795	72,388	15.7	96.2
不 動 産	18	229	319.6	60	728	2.4	144.1	863	11,571	2.5	102.2
そ の 他	1	2	2.5	6	11	0.0	8.9	276	4,572	1.0	88.5
合 計	641	7,610	132.7	2,548	30,104	100.0	93.8	33,946	461,979	100.0	96.1

※平成27年8月末統計より、主たる業種別統計から使途業種別統計へ変更となった。

◇保証承諾の状況

4 資金使途別保証承諾

(単位：百万円)

項 目	当 月			本 年 度 累 計			
	件数	金 額	前年比	件数	金 額	構成比	前年比
運 転 資 金	307	4,586	173.3	1,251	18,374	61.0	87.4
設 備 資 金	65	500	64.5	255	2,565	8.5	117.9
運 転 設 備 資 金	269	2,523	109.0	1,042	9,165	30.4	102.9
合 計	641	7,610	132.7	2,548	30,104	100.0	93.8

5 金額別保証承諾

(単位：百万円)

項 目	当 月			本 年 度 累 計			
	件数	金 額	前年比	件数	金 額	構成比	前年比
100万円以下	43	40	76.6	208	189	0.6	71.3
300万円以下	183	432	85.1	714	1,693	5.6	85.1
500万円以下	116	547	123.0	423	1,963	6.5	107.3
1,000万円以下	109	936	117.6	453	3,872	12.9	98.5
1,500万円以下	45	602	102.7	160	2,175	7.2	92.5
2,000万円以下	60	1,170	134.7	208	4,042	13.4	88.4
3,000万円以下	37	1,021	151.5	203	5,753	19.1	107.0
5,000万円以下	32	1,434	103.1	127	5,779	19.2	97.1
7,000万円以下	7	432	230.3	21	1,247	4.1	43.6
8,000万円以下	3	240	300.0	12	947	3.1	100.0
1億円以下	4	396		10	967	3.2	527.9
1億円超	2	360	242.4	9	1,478	4.9	80.4
合 計	641	7,610	132.7	2,548	30,104	100.0	93.8

(1件平均保証承諾 11,815 千円 102.1 %)

◇保証承諾の状況

6 期間別保証承諾

(単位：百万円)

項 目	当 月			本 年 度 累 計			
	件 数	金 額	前年比	件 数	金 額	構成比	前年比
3ヶ月以下	10	169	119.9	35	349	1.2	133.0
6ヶ月以下	43	533	137.9	331	5,285	17.6	108.1
1年以下	93	1,119	128.9	365	5,392	17.9	108.6
2年以下	246	2,347	103.9	950	8,143	27.0	106.5
3年以下	6	45	274.4	40	136	0.4	127.4
4年以下	5	9	34.6	15	25	0.1	24.4
5年以下	51	305	125.1	155	735	2.4	100.4
7年以下	87	1,382	263.2	293	3,660	12.2	128.4
10年以下	85	1,267	142.1	303	4,423	14.7	46.9
10年超	15	434	114.6	61	1,957	6.5	175.8
合 計	641	7,610	132.7	2,548	30,104	100.0	93.8

(平均保証期間

3 年

8 ヶ月)

7 新規・継続別保証承諾

(単位：百万円)

項 目	当 月			本 年 度 累 計			
	件 数	金 額	前年比	件 数	金 額	構成比	前年比
新 規	47	293	115.1	198	1,604	5.3	91.8
継 続	594	7,317	133.5	2,350	28,500	94.7	93.9
合 計	641	7,610	132.7	2,548	30,104	100.0	93.8

8 店別保証承諾

(単位：百万円)

項 目	当 月			本 年 度 累 計				保 証 債 務 残 高			
	件 数	金 額	前年比	件 数	金 額	構成比	前年比	件 数	金 額	構成比	前年比
本 店	359	4,226	122.3	1,293	15,526	51.6	94.8	16,795	220,346	47.7	97.3
米 沢 支 店	91	942	131.4	361	4,343	14.4	84.5	5,231	81,633	17.7	96.8
長 井 支 店	23	384	197.0	114	1,111	3.7	112.2	1,622	20,846	4.5	93.8
新 庄 支 店	40	405	100.3	203	2,003	6.7	103.9	2,249	25,712	5.6	93.6
酒 田 支 店	68	902	191.3	282	3,347	11.1	83.8	3,927	57,017	12.3	93.3
鶴 岡 支 店	60	751	152.2	295	3,774	12.5	102.8	4,122	56,424	12.2	95.7
合 計	641	7,610	132.7	2,548	30,104	100.0	93.8	33,946	461,979	100.0	96.1

◇保証承諾の状況

9 市 町 村 別 保 証 承 諾

(単位：百万円)

項 目	当 月			本 年 度 累 計				保 証 債 務 残 高			
	件数	金 額	前年比	件数	金 額	構成比	前年比	件数	金 額	構成比	前年比
山 形 市	175	1,898	117.2	600	6,759	22.5	92.3	7,600	101,603	22.0	96.9
米 沢 市	43	530	139.4	187	2,371	7.9	92.1	2,943	49,755	10.8	96.9
鶴 岡 市	57	730	160.7	280	3,657	12.1	103.3	3,938	53,804	11.6	95.5
酒 田 市	55	694	166.7	221	2,719	9.0	94.8	3,078	46,884	10.1	93.2
新 庄 市	25	316	114.7	111	1,319	4.4	100.7	1,333	16,244	3.5	95.1
寒 河 江 市	28	361	79.5	106	1,417	4.7	76.1	1,374	19,727	4.3	98.6
上 山 市	17	206	250.9	60	589	2.0	83.9	860	12,110	2.6	97.6
村 山 市	14	100	55.2	64	827	2.7	103.5	878	9,961	2.2	91.4
長 井 市	12	137	116.6	66	655	2.2	105.1	888	11,646	2.5	93.5
天 童 市	46	909	173.8	182	3,144	10.4	128.0	1,969	30,242	6.5	100.3
東 根 市	24	287	151.3	88	895	3.0	83.4	1,257	17,110	3.7	97.9
尾 花 沢 市	13	89	95.4	36	314	1.0	41.6	628	8,561	1.9	97.7
南 陽 市	25	237	170.9	83	825	2.7	62.2	1,048	15,552	3.4	97.4
(市 計)	534	6,493	131.9	2,084	25,489	84.7	93.7	27,794	393,200	85.1	96.4
中 山 町	6	45	152.0	14	108	0.4	113.4	199	1,788	0.4	91.6
山 辺 町	5	87	98.1	29	417	1.4	130.0	418	3,818	0.8	98.0
大 江 町	4	74	302.0	15	131	0.4	322.2	238	2,328	0.5	95.4
朝 日 町	1	1	33.3	8	44	0.1	190.8	127	1,237	0.3	100.1
西 川 町	5	31	166.5	14	169	0.6	130.0	244	2,397	0.5	98.3
河 北 町	18	133	95.6	59	664	2.2	89.0	737	7,202	1.6	96.4
大 石 田 町	3	6	59.8	18	51	0.2	87.6	270	2,269	0.5	91.3
白 鷹 町	8	226	827.1	29	325	1.1	315.2	380	3,994	0.9	97.1
飯 豊 町	2	4	150.9	12	77	0.3	121.0	190	2,726	0.6	91.6
小 国 町	1	18	37.5	7	54	0.2	27.0	162	2,491	0.5	93.5
高 畠 町	19	144	135.8	65	900	3.0	89.3	893	13,091	2.8	95.9
川 西 町	4	31	33.6	26	247	0.8	107.9	349	3,358	0.7	99.6
舟 形 町	2	10	25.0	14	79	0.3	124.9	119	1,124	0.2	92.1
大 蔵 村	2	13	92.9	9	87	0.3	80.2	79	937	0.2	85.1
戸 沢 村	1	2	150.0	9	46	0.2	155.8	93	750	0.2	98.7
鮭 川 村	0	0	0.0	9	63	0.2	84.4	113	898	0.2	96.7
真 室 川 町	5	39	2566.7	13	99	0.3	243.8	119	1,679	0.4	95.2
金 山 町	2	3		12	34	0.1	56.7	108	677	0.1	90.0
最 上 町	3	23	40.4	26	277	0.9	114.1	286	3,384	0.7	87.7
三 川 町	3	21	53.8	15	118	0.4	88.2	177	2,409	0.5	97.7
庄 内 町	10	115	822.1	46	380	1.3	59.0	581	6,825	1.5	93.9
遊 佐 町	3	93	225.7	15	248	0.8	51.8	270	3,397	0.7	92.3
(町 村 計)	107	1,117	137.7	464	4,615	15.3	94.4	6,152	68,779	14.9	94.9
合 計	641	7,610	132.7	2,548	30,104	100.0	93.8	33,946	461,979	100.0	96.1

◇保証承諾の状況

10 小 額 融 資 市 町 村 別 保 証 承 諾

(単位：千円)

項 目	当 月			本 年 度 累 計			保 証 債 務 残 高		
	件 数	金 額	前 年 比	件 数	金 額	前 年 比	件 数	金 額	前 年 比
山 形 市	2	12,500	500.0	9	41,700	661.9	118	412,744	86.9
米 沢 市	1	30,000	1034.5	3	39,000	199.2	76	274,217	90.1
鶴 岡 市	2	10,000	454.5	3	12,200	106.1	63	230,607	74.5
酒 田 市	1	4,000	160.0	7	70,470	849.0	97	417,151	92.0
新 庄 市	1	12,000		3	25,000	822.4	35	140,137	106.4
寒 河 江 市	1	5,000		2	35,000		20	69,968	150.0
上 山 市	0	0		1	2,860	52.0	16	36,533	95.2
村 山 市	0	0	0.0	1	14,000	70.0	11	87,890	263.1
長 井 市	0	0	0.0	0	0	0.0	16	88,187	165.4
天 童 市	0	0		3	26,267	224.5	52	215,868	99.8
東 根 市	2	9,000		7	51,100	1277.5	27	131,565	96.1
尾 花 沢 市	0	0		1	5,700		17	51,841	73.3
南 陽 市	2	20,000	212.8	4	26,000	276.6	25	81,462	79.9
(市 計)	12	102,500	147.5	44	349,297	270.1	573	2,238,169	94.4
中 山 町	0	0		0	0		3	19,533	77.1
山 辺 町	0	0		0	0		9	20,666	67.6
大 江 町	0	0		0	0		3	29,743	594.3
朝 日 町	0	0		0	0		4	6,065	96.9
西 川 町	0	0		1	22,000		5	46,034	0.0
河 北 町	0	0		0	0		9	40,604	82.1
大 石 田 町	0	0		1	2,500		13	35,331	76.5
白 鷹 町	0	0		0	0		9	16,491	92.0
飯 豊 町	0	0		0	0		4	14,935	77.5
小 国 町	0	0		0	0		1	12,352	55.5
高 畠 町	0	0		1	10,000		20	60,427	125.7
川 西 町	1	11,000	550.0	2	14,000	288.1	11	33,680	107.0
舟 形 町	0	0		0	0		3	13,778	100.3
大 蔵 村	0	0		0	0		3	2,444	45.1
戸 沢 村	0	0		1	5,000		3	10,392	149.4
鮭 川 村	0	0		0	0		5	16,688	79.9
真 室 川 町	0	0		0	0		0	0	0.0
金 山 町	0	0		1	3,200		3	4,402	88.6
最 上 町	0	0		1	6,000	60.0	13	54,058	74.3
三 川 町	0	0	0.0	1	3,000	10.0	5	41,476	498.8
庄 内 町	0	0		0	0		29	91,611	68.2
遊 佐 町	0	0		0	0		16	50,682	92.7
(町 村 計)	1	11,000	34.4	9	65,700	146.5	171	621,392	99.5
合 計	13	113,500	111.8	53	414,997	238.3	744	2,859,561	95.5

◇代位弁済の状況

1 制度別代位弁済

(単位：千円)

項 目	当 月			本 年 度 累 計			
	件 数	金 額	前年比	件 数	金 額	構成比	前年比
一 般	8	55,968	76.1	19	124,970	15.7	52.5
小 額 融 資	0	0		3	6,951	0.9	77.2
小 口 零 細	3	2,408	277.5	8	6,315	0.8	73.0
商 工 業 振 興 資 金	1	11,296	11.0	1	11,296	1.4	3.3
近 代 化	1	1,308	83.4	6	13,573	1.7	326.8
(内 創 業 関 連 等)	1	1,308	83.4	5	11,650	1.5	280.5
セ ー フ テ ィ ネ ッ ト	10	224,921	162.2	28	526,989	66.2	85.5
長 期 経 営	0	0		0	0		0.0
当 座 貸 越	0	0		0	0		0.0
カ ー ド ロ ー ン	4	7,278	238.5	11	22,728	2.9	93.3
特 定 社 債	0	0		0	0		0.0
市 町 村	0	0		3	4,713	0.6	27.7
季 節	1	30,123		3	51,642	6.5	264.1
流 動 資 産 担 保	0	0		0	0		
震 災 緊 急	0	0		1	3,746	0.5	43.6
危 機 関 連	0	0		1	10,000	1.3	
事 業 承 継 特 別 保 証	0	0		0	0		
経 営 改 善 サ ポ ー ト	1	13,289		1	13,289	1.7	6.0
経 営 力 強 化	0	0		0	0		
条 件 変 更 改 善 型 借 換 保 証	0	0		0	0		
財 務 要 件 型 無 保 証 人 保 証	0	0		0	0		
経 営 安 定 関 連	0	0		0	0		
金 融 安 定 化	0	0		0	0		
そ の 他	0	0		0	0		
合 計	29	346,590	108.1	85	796,212	100.0	46.3

※セーフティネットには「景気対応緊急保証」を含む

(単位：千円)

上 記 合 計 の う ち	当 月			本 年 度 累 計			
	件 数	金 額	前年比	件 数	金 額	構成比	前年比
借 換 保 証	6	87,621	66.6	22	361,898	45.5	76.1
県 商 工 業 振 興 資 金	12	100,498	79.0	35	298,414	37.5	47.4
上 記 合 計 の う ち 新 型 コ ロ ナ ウ イ ル ス 感 染 症 に 関 す る 山 形 県 融 資 制 度	当 月			本 年 度 累 計			
	件 数	金 額	前年比	件 数	金 額	構成比	前年比
(地 域 経 済 変 動 対 策 資 金)	2	8,056	402.8	8	78,854	9.9	561.7
(山 形 県 新 型 コ ロ ナ ウ イ ル ス 感 染 症 対 応 資 金)	5	77,430		11	183,730	23.1	3660.0

※地域経済変動対策資金にかかる保証債務残高については令和2年2月25日以降(新型コロナウイルス感染症対応の指定日)の保証承諾分について集計

◇代位弁済の状況

2 業種別代位弁済

(単位：千円)

項 目	当 月			本 年 度 累 計			
	件数	金 額	前年比	件数	金 額	構成比	前年比
食 料 品	0	0	0.0	0	0		0.0
織 維 品	0	0		1	1,425	0.2	
木 材 ・ 木 製 品	0	0		0	0		
家 具 ・ 建 具	0	0		0	0		
紙	0	0		0	0		
印 刷 製 本	0	0		0	0		
化 学	0	0		0	0		0.0
石 油 ・ 石 炭 製 品	0	0		0	0		
ゴ ム	0	0		0	0		
皮 革	0	0		0	0		
窯 業	0	0		0	0		
機 械	1	7,465		1	7,465	0.9	
電 気 機 器	0	0		2	102,717	12.9	
車 輛	0	0		2	3,877	0.5	
船 舶	0	0		0	0		
金 属	0	0		0	0		
そ の 他	0	0		0	0		
(製 造 計)	1	7,465	10.4	6	115,484	14.5	15.9
卸 売	6	134,389		10	141,496	17.8	
小 売	6	44,612	50.5	28	149,539	18.8	45.7
(卸 ・ 小 売 計)	12	179,001	202.5	38	291,035	36.6	88.9
農 林 漁 業	0	0		0	0		
鉱 業	0	0		0	0		
建 設	10	20,824	17.0	29	124,760	15.7	38.0
倉 庫 運 輸	3	128,123		3	128,123	16.1	
サ ー ビ ス	3	11,177	29.7	8	132,666	16.7	39.4
不 動 産	0	0		1	4,143	0.5	158.9
そ の 他	0	0		0	0		
合 計	29	346,590	108.1	85	796,212	100.0	46.3

※平成27年8月末統計より、主たる業種別統計から使途業種別統計へ変更となった。

◇代位弁済の状況

3 金融機関別代位弁済

(単位：千円)

項 目	当 月			本 年 度 累 計			
	件 数	金 額	前年比	件 数	金 額	構成比	前年比
都 市 銀 行	0	0		0	0		
地 方 銀 行	19	276,886	87.0	51	458,771	57.6	28.9
信 用 金 庫	9	67,279	3001.1	30	310,421	39.0	237.5
信 用 組 合	1	2,425		4	27,021	3.4	815.8
政 府 系 金 融 機 関 等	0	0		0	0		
そ の 他	0	0		0	0		
合 計	29	346,590	108.1	85	796,212	100.0	46.3

4 店別代位弁済

(単位：千円)

項 目		代 位 弁 済			求 償 権 回 収			求 償 権 残 高 (当 月 末)		
		件 数	金 額	前年比	件 数	金 額	前年比	件 数	金 額	前年比
本 店	当 月	8	167,588	72.4	2	61,640	160.2			
	本 年 度 累 計	29	268,753	79.9	10	103,434	84.4	2,143	18,918,998	89.8
米 沢 支 店	当 月	5	12,943	67.4	0	4,156	16.8			
	本 年 度 累 計	8	38,445	40.1	1	18,044	25.2	1,128	9,739,651	95.2
長 井 支 店	当 月	0	0		1	1,221	201.0			
	本 年 度 累 計	6	13,598	2.1	3	8,817	99.8	429	4,530,821	99.0
新 庄 支 店	当 月	1	1,394		0	1,337	80.0			
	本 年 度 累 計	10	9,286	99.3	1	6,403	129.2	494	4,411,389	102.1
酒 田 支 店	当 月	8	22,811	32.7	1	43,441	1491.6			
	本 年 度 累 計	9	26,954	6.2	4	56,826	503.8	878	7,103,606	100.3
鶴 岡 支 店	当 月	7	141,854		0	24,499	34.8			
	本 年 度 累 計	23	439,177	229.1	0	39,530	37.0	827	7,115,489	102.7
合 計	当 月	29	346,590	108.1	4	136,295	98.2			
	本 年 度 累 計	85	796,212	46.3	19	233,054	71.5	5,899	51,819,954	95.6

保証債務残高上位50店舗

(政府系金融機関を除く 単位：百万円)

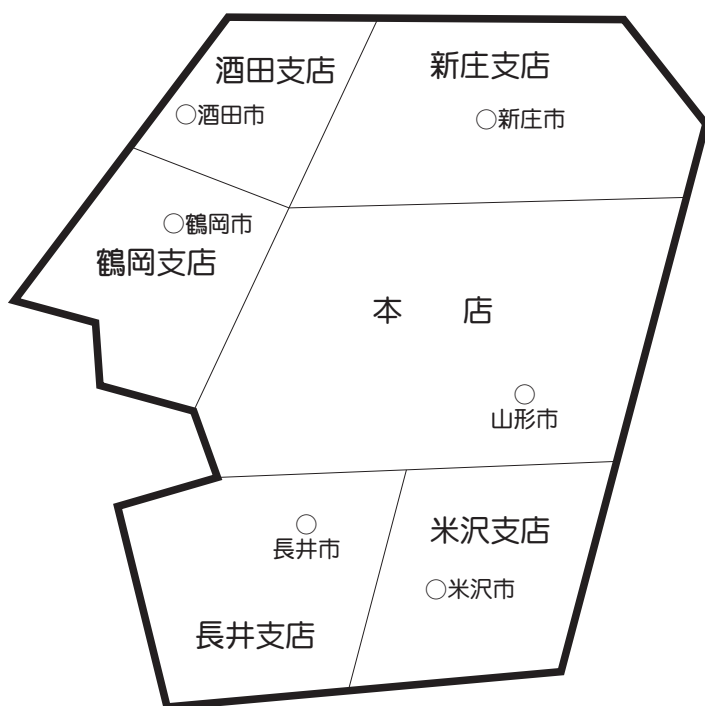
【 令和4年7月31日 現在 】

【 前年同月 】

順位	金融機関	債務残高
1	山形銀行米沢支店	10,201
2	山形銀行酒田支店	9,011
3	荘内銀行本店	8,159
4	山形銀行本店	7,945
5	荘内銀行山形営業部	7,628
6	荘内銀行酒田中央支店	6,884
7	鶴岡信用金庫本店	6,845
8	山形銀行鶴岡支店	6,445
9	きらやか銀行天童支店	5,498
10	荘内銀行酒田営業部	5,238
11	荘内銀行天童中央支店	5,192
12	荘内銀行米沢中央支店	5,169
13	荘内銀行新庄支店	5,141
14	山形銀行天童支店	4,971
15	きらやか銀行本店	4,854
16	山形銀行楯岡支店	4,692
17	山形信用金庫山形営業部	4,658
18	山形銀行長井支店	4,582
19	鶴岡信用金庫酒田営業部	4,538
20	山形銀行寒河江中央支店	4,410
21	きらやか銀行寒河江支店	4,320
22	山形銀行東根支店	4,059
23	山形銀行金池支店	4,008
24	山形銀行新庄支店	3,892
25	山形銀行東泉支店	3,733
26	山形銀行鶴岡駅前支店	3,708
27	新庄信用金庫本店	3,560
28	山形第一信用組合米沢支店	3,456
29	荘内銀行長井支店	3,433
30	きらやか銀行米沢支店	3,409
31	山形銀行米沢駅前支店	3,346
32	米沢信用金庫本店	3,316
33	山形銀行寿町支店	3,295
34	荘内銀行ときめき通り支店	3,153
35	きらやか銀行新庄支店	3,098
36	山形銀行宮町支店	3,088
37	山形銀行上山支店	3,033
38	荘内銀行北支店	2,932
39	きらやか銀行酒田支店	2,866
40	山形銀行高畠支店	2,851
41	山形銀行山形駅前支店	2,850
42	きらやか銀行中央営業部	2,814
43	荘内銀行桜田支店	2,811
44	荘内銀行余目支店	2,797
45	山形信用金庫天童支店	2,797
46	山形銀行尾花沢支店	2,755
47	山形銀行南館支店	2,728
48	山形銀行余目支店	2,704
49	荘内銀行東根支店	2,667
50	北郡信用組合尾花沢支店	2,662

順位	金融機関	債務残高
1	山形銀行米沢支店	10,273
2	山形銀行酒田支店	9,376
3	荘内銀行本店	8,770
4	山形銀行本店	8,274
5	荘内銀行山形営業部	8,134
6	荘内銀行酒田中央支店	7,707
7	鶴岡信用金庫本店	6,999
8	山形銀行鶴岡支店	6,525
9	きらやか銀行天童支店	5,821
10	荘内銀行酒田営業部	5,710
11	荘内銀行米沢中央支店	5,380
12	荘内銀行新庄支店	5,266
13	荘内銀行天童中央支店	5,048
14	きらやか銀行本店	4,893
15	山形銀行長井支店	4,887
16	山形銀行楯岡支店	4,812
17	山形銀行天童支店	4,740
18	鶴岡信用金庫酒田営業部	4,643
19	山形銀行寒河江中央支店	4,556
20	山形信用金庫山形営業部	4,501
21	きらやか銀行寒河江支店	4,258
22	山形銀行新庄支店	4,238
23	山形銀行金池支店	4,022
24	新庄信用金庫本店	4,005
25	山形銀行東根支店	3,957
26	山形銀行東泉支店	3,854
27	山形銀行鶴岡駅前支店	3,838
28	きらやか銀行米沢支店	3,694
29	山形第一信用組合米沢支店	3,687
30	山形銀行米沢駅前支店	3,685
31	荘内銀行長井支店	3,628
32	山形銀行寿町支店	3,594
33	米沢信用金庫本店	3,559
34	山形銀行宮町支店	3,306
35	きらやか銀行酒田支店	3,298
36	山形銀行上山支店	3,283
37	荘内銀行ときめき通り支店	3,125
38	荘内銀行北支店	3,125
39	きらやか銀行新庄支店	3,107
40	山形銀行余目支店	3,086
41	山形銀行山形駅前支店	2,998
42	山形銀行高畠支店	2,990
43	荘内銀行桜田支店	2,972
44	山形銀行南館支店	2,909
45	荘内銀行余目支店	2,893
46	北郡信用組合尾花沢支店	2,805
47	山形信用金庫天童支店	2,773
48	荘内銀行寒河江支店	2,768
49	きらやか銀行高畠支店	2,734
50	山形銀行尾花沢支店	2,681

企業のちかくで、 事業のちからに。



本 店 〒990-8580 山形市城南町一丁目1番1号 霞城セントラル内

12F 総務部(総務統括課) TEL 023(647)2245
(システム経理課) TEL 023(647)2246
企業支援部(企画推進課、経営支援課、保証審査課) TEL 023(647)2247

11F 管理部(代位弁済課) TEL 023(647)2248
(管理回収課) TEL 023(647)2241
総務部・企業支援部・管理部 FAX 023(647)3201

11F 本店営業部(保証第一課、保証第二課) TEL 023(647)2240
FAX 023(646)2883

URL <http://www.ysh.or.jp/>

米沢支店 米沢市駅前三丁目1番91号 〒992-0027 ☎(0238)23-7630(代)
FAX(0238)24-5647

鶴岡支店 鶴岡市本町二丁目7番5号 〒997-0034 ☎(0235)22-6122(代)
FAX(0235)24-6388

酒田支店 酒田市緑町20番60号 〒998-0858 ☎(0234)22-7644(代)
FAX(0234)24-3315

新庄支店 新庄市末広町8番21号 〒996-0031 ☎(0233)22-3171(代)
FAX(0233)22-7035

長井支店 長井市館町北6番27号 〒993-0011 ☎(0238)84-1674(代)
TASビル内 FAX(0238)84-1012