

# 信用保証 月報



令和4年

4 月号

山形県信用保証協会

YAMAGATA GUARANTEE

## 目 次

◇ 今月の保証動向 .....	1
◇ 業務の推移 .....	2
◇ 保証承諾の状況	
1 制度別保証承諾 .....	4
2 金融機関別保証承諾 .....	5
3 業種別保証承諾 .....	6
4 資金用途別保証承諾 .....	7
5 金額別保証承諾 .....	7
6 期間別保証承諾 .....	8
7 新規・継続別保証承諾 .....	8
8 店別保証承諾 .....	8
9 市町村別保証承諾 .....	9
10 小額融資市町村別保証承諾 .....	10
◇ 代位弁済の状況	
1 制度別代位弁済 .....	11
2 業種別代位弁済 .....	12
3 金融機関別代位弁済 .....	13
4 店別代位弁済 .....	13
◇ 金融機関店舗ランキング .....	14

※数値等の扱いについては、以下のとおりとなります。

- ・数 値…単位未満を四捨五入し表示
- ・構成比…実績が無い場合は「空欄」と表示  
単位未満の場合は「0.0」と表示
- ・前年比…前年実績が無い場合は「空欄」と表示  
当年実績が無く前年実績が有る場合及び単位未満の場合は「0.0」と表示

### 表紙の図柄は

中小企業者と信用保証協会がともに大きくはばたき、飛躍発展する未来を表す協会記章を中心にデザインし、円の広がりには飛躍発展を二重に表現したものです。  
バックカラーは、県花“べにばな”をイメージしたものです。

# 今月の保証動向

令和4年4月分

## 業 務 概 要

(単位：千円)

項 目	当 月				本 年 度 累 計			
	件 数	金 額	前年同月比		件 数	金 額	前年同月比	
			件 数	金 額			件 数	金 額
保 証 承 諾	463	3,903,684	57.3	35.6	463	3,903,684	57.3	35.6
保 証 債 務 残 高					34,235	466,177,611	94.8	95.7
代 位 弁 済	12	151,901	150.0	373.9	12	151,901	150.0	373.9
求 償 権 回 収 ( 元 金 )	4	39,281	200.0	233.1	4	39,281	200.0	233.1

### 保証承諾

4月の保証承諾は、463件（前年同月比57.3%）、3,904百万円（同35.6%）と減少した。

業種別では、建設業が1,284百万円（前年同月比49.0%）、小売業が748百万円（同39.1%）、製造業が707百万円（同23.5%）、サービス業が500百万円（同28.6%）、卸売業が322百万円（同26.4%）と減少した。

### 保証債務残高

4月末の保証債務残高は34,235件（前年同月比94.8%）、466,178百万円（同95.7%）と減少した。

### 代位弁済

4月の代位弁済は、12件（前年同月比150.0%）、152百万円（同373.9%）と増加した。

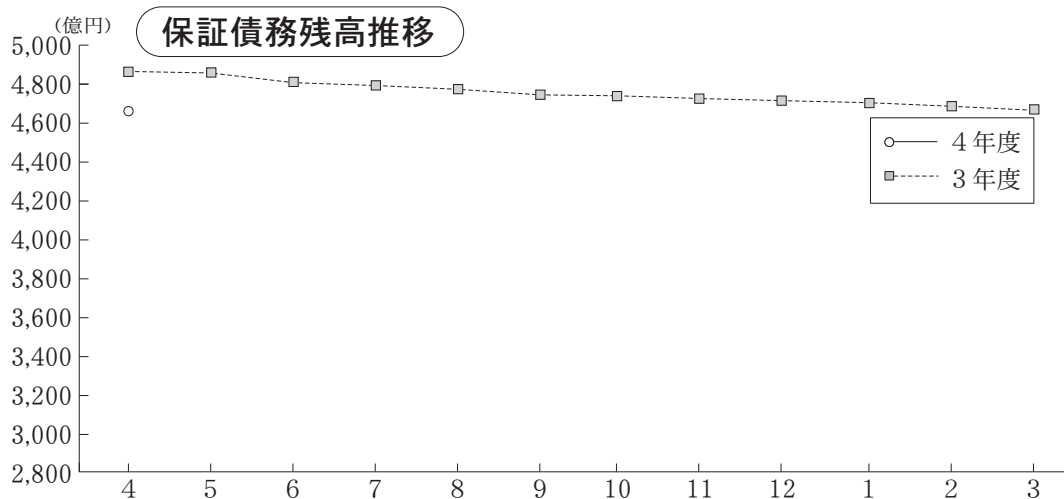
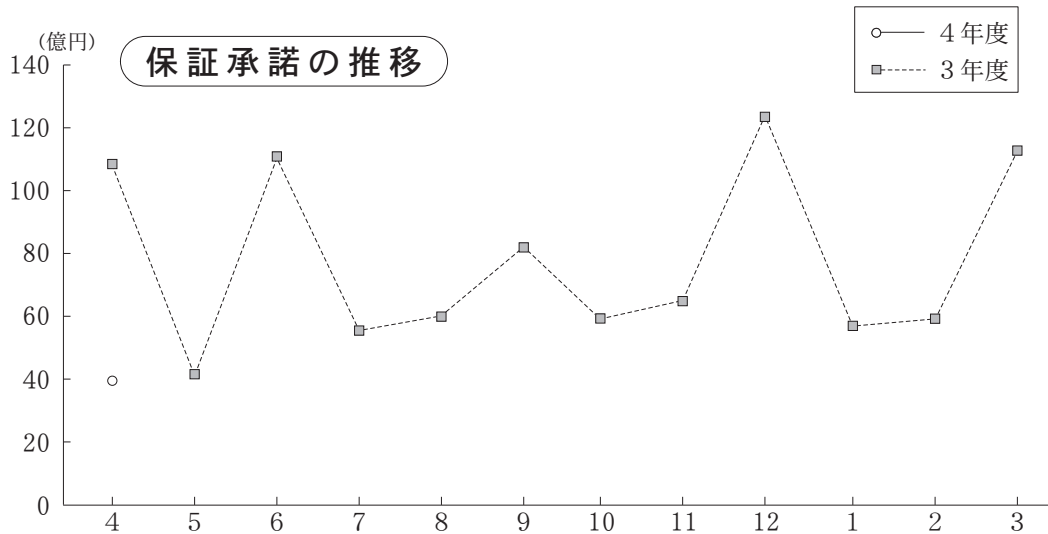
### 回収

4月の回収は、4件（前年同月比200.0%）、39百万円（同233.1%）と増加した。

# 業務の推移

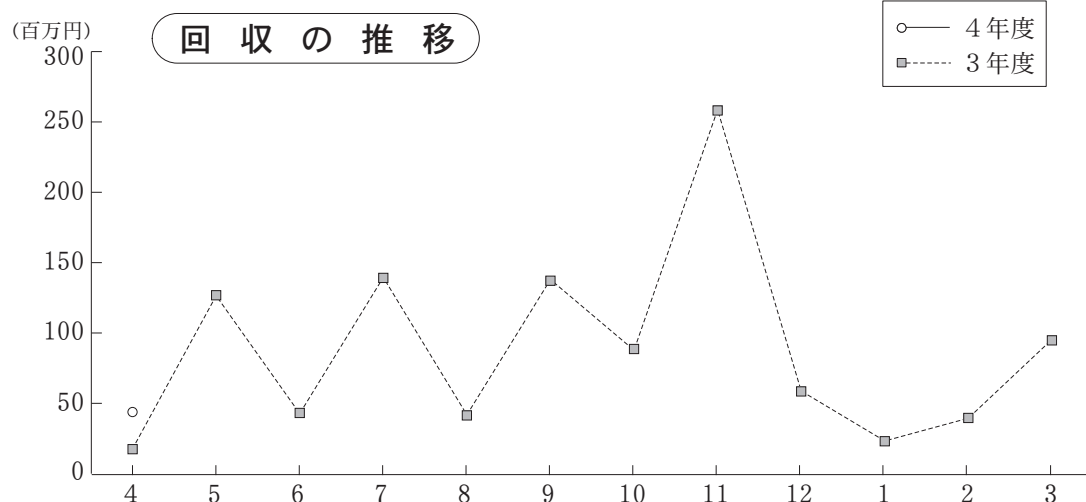
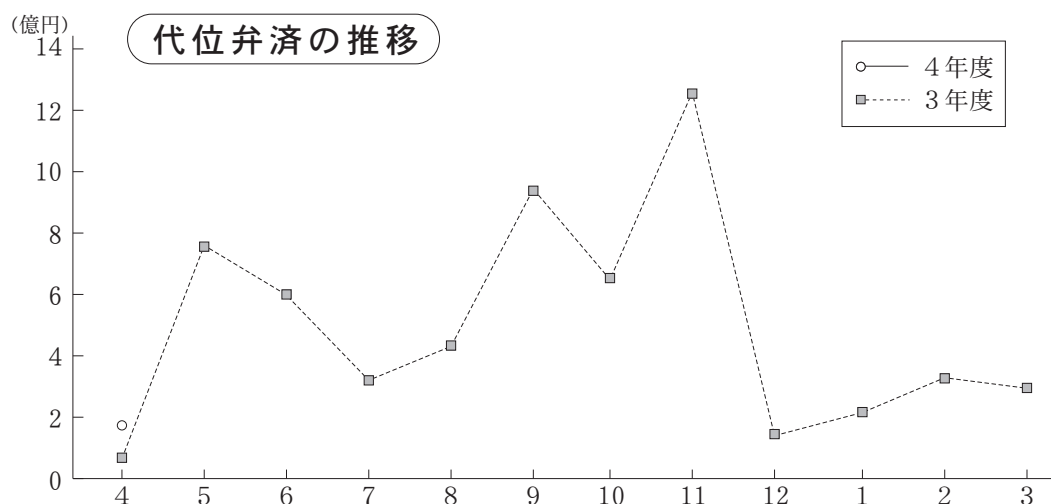
(単位：千円)

項目別	保証承諾						保証債務残高					
	令和4年度			令和3年度			令和4年度			令和3年度		
	件数	金額	前年比	件数	金額	前年比	件数	金額	前年比	件数	金額	前年比
4	463	3,903,684	35.6	808	10,976,891	55.1	34,235	466,177,611	95.7	36,095	487,033,537	162.6
5				485	4,538,233	10.2				35,848	484,226,545	148.7
6				878	10,848,298	15.0				35,566	481,777,939	127.0
7				603	5,735,585	11.9				35,415	480,502,985	113.8
8				534	6,008,287	15.8				35,291	479,180,310	106.6
9				727	8,415,633	28.1				35,033	477,449,675	100.9
上期計				4,035	46,522,928	18.4	-	-	-	-	-	-
10				551	5,804,527	59.6				34,930	475,353,951	99.9
11				561	6,647,878	62.8				34,756	472,847,701	99.3
12				1,053	12,561,569	55.9				34,676	471,990,456	98.5
1				460	5,427,063	60.7				34,566	470,448,588	98.1
2				534	5,708,189	67.4				34,487	468,823,814	97.8
3				851	11,155,172	44.3				34,312	467,771,888	96.7
下期計				4,010	47,304,398	55.4	-	-	-	-	-	-
合計				8,045	93,827,326	27.7	-	-	-	-	-	-



(単位：千円)

項目別	代位弁済（元利）						求償権回収（元金）					
	令和4年度			令和3年度			令和4年度			令和3年度		
	件数	金額	前年比	件数	金額	前年比	件数	金額	前年比	件数	金額	前年比
4	12	151,901	373.9	8	40,623	61.5	4	39,281	233.1	2	16,854	79.4
5				27	760,786	272.8				7	126,959	299.9
6				41	598,426	756.3				4	43,563	24.4
7				21	320,483	211.4				10	138,746	312.5
8				23	434,535	157.1				1	42,531	101.2
9				57	942,781	443.3				16	136,530	327.4
上期計				177	3,097,633	290.9				40	505,183	136.4
10				40	652,832	285.2				10	88,010	193.7
11				56	1,249,399	6889.3				20	257,968	514.4
12				12	121,764	32.4				6	64,121	68.5
1				32	221,903	164.3				0	22,600	74.1
2				21	344,540	106.3				4	38,259	130.8
3				21	290,200	212.7				6	86,746	248.7
下期計				182	2,880,638	236.4				46	557,703	196.5
合計				359	5,978,271	261.8				86	1,062,887	162.4



◇保証承諾の状況

# 1 制度別保証承諾

(単位：百万円)

項目	当 月			本 年 度 累 計				保 証 債 務 残 高			
	件数	金 額	前年比	件数	金 額	構成比	前年比	件数	金 額	構成比	前年比
一 般	113	1,374	134.9	113	1,374	35.2	134.9	4,838	50,366	10.8	90.2
小 額 融 資	12	107	863.3	12	107	2.7	863.3	784	2,885	0.6	88.0
小 口 零 細	45	130	110.8	45	130	3.3	110.8	2,751	4,363	0.9	97.7
商 工 業 振 興 資 金	8	122	182.7	8	122	3.1	182.7	1,973	34,064	7.3	92.7
近 代 化	18	119	75.4	18	119	3.0	75.4	1,081	8,974	1.9	102.2
(内創業関連等)	18	119	86.4	18	119	3.0	86.4	885	3,635	0.8	118.4
セーフティネット	44	544	8.8	44	544	13.9	8.8	13,007	252,083	54.1	97.0
長 期 経 営	0	0		0	0			31	753	0.2	67.3
当 座 貸 越	29	575	74.6	29	575	14.7	74.6	1,187	27,201	5.8	97.2
カ ー ド ロ ー ン	184	767	102.5	184	767	19.6	102.5	5,582	25,315	5.4	94.4
特 定 社 債	1	40	16.7	1	40	1.0	16.7	355	18,673	4.0	107.4
市 町 村	8	70	172.1	8	70	1.8	172.1	1,318	10,504	2.3	92.8
季 節	0	0		0	0			305	4,325	0.9	98.0
流 動 資 産 担 保	1	56	20.9	1	56	1.4	20.9	18	1,230	0.3	78.4
震 災 緊 急	0	0		0	0			52	699	0.2	56.5
危 機 関 連	0	0	0.0	0	0		0.0	642	19,305	4.1	99.1
事 業 承 継 特 別 保 証	0	0		0	0			2	57	0.0	89.3
経 営 改 善 サ ポ ー ト	0	0		0	0			48	1,245	0.3	87.6
経 営 力 強 化	0	0		0	0			197	3,145	0.7	80.4
条 件 変 更 改 善 型 借 換 保 証	0	0		0	0			18	415	0.1	93.7
財 務 要 件 型 無 保 証 人 保 証	0	0		0	0			2	225	0.0	72.3
経 営 安 定 関 連	0	0		0	0			8	53	0.0	73.2
金 融 安 定 化	0	0		0	0			7	59	0.0	52.1
そ の 他	0	0		0	0		75.4	29	236	0.1	68.7
合 計	463	3,904	35.6	463	3,904	100.0	35.6	34,235	466,178	100.0	95.7

※セーフティネットには「景気対応緊急保証」を含む

(単位：百万円)

上記合計のうち	当 月			本 年 度 累 計				保 証 債 務 残 高			
	件数	金 額	前年比	件数	金 額	構成比	前年比	件数	金 額	構成比	前年比
借 換 保 証	45	502	11.9	45	502	12.9	11.9	5,045	67,793	14.5	94.8
県 商 工 業 振 興 資 金	90	593	8.4	90	593	15.2	8.4	18,448	294,298	63.1	95.5
上記合計のうち 新型コロナウイルス感染症 に関する山形県融資制度	当 月			本 年 度 累 計				保 証 債 務 残 高			
	件数	金 額	前年比	件数	金 額	構成比	前年比	件数	金 額	構成比	前年比
(地域経済変動対策資金)	10	115	424.1	10	115	2.9		7,417	171,410	36.8	96.3
(山形県新型コロナウイルス 感染症対応資金)	0	0	0.0	0	0			4,068	63,016	13.5	94.9

※地域経済変動対策資金にかかる保証債務残高については令和2年2月25日以降(新型コロナウイルス感染症対応の指定日)の保証承諾分について集計

◇保証承諾の状況

## 2 金融機関別保証承諾

(単位：百万円)

項 目	当 月			本 年 度 累 計				保 証 債 務 残 高			
	件数	金 額	前年比	件数	金 額	構成比	前年比	件数	金 額	構成比	前年比
みずほ銀行	0	0		0	0			18	229	0.0	75.5
三菱UFJ銀行	0	0		0	0			2	22	0.0	65.9
(都市銀行計)	0	0		0	0			20	251	0.1	74.5
山形銀行	94	1,133	34.8	94	1,133	29.0	34.8	8,324	137,308	29.5	95.5
荘内銀行	75	697	33.8	75	697	17.8	33.8	5,804	95,614	20.5	94.4
きらやか銀行	81	857	30.1	81	857	21.9	30.1	7,324	114,186	24.5	96.4
七十七銀行	0	0		0	0			29	1,370	0.3	91.5
秋田銀行	0	0		0	0			0	0		
北都銀行	0	0		0	0			36	405	0.1	75.1
東邦銀行	1	8		1	8	0.2		78	2,419	0.5	101.8
(地方銀行計)	251	2,694	33.0	251	2,694	69.0	33.0	21,595	351,303	75.4	95.5
山形信用金庫	55	378	86.8	55	378	9.7	86.8	2,923	25,174	5.4	99.9
米沢信用金庫	32	188	28.7	32	188	4.8	28.7	1,547	20,558	4.4	97.6
新庄信用金庫	25	115	60.3	25	115	2.9	60.3	1,105	8,221	1.8	91.9
鶴岡信用金庫	39	189	27.4	39	189	4.8	27.4	2,307	23,497	5.0	95.2
村上信用金庫	0	0		0	0			0	0		
(信用金庫計)	151	870	44.1	151	870	22.3	44.1	7,882	77,450	16.6	96.9
北郡信用組合	30	192	58.1	30	192	4.9	58.1	2,344	16,053	3.4	94.9
山形中央信用組合	11	66	33.9	11	66	1.7	33.9	1,051	6,495	1.4	94.1
山形第一信用組合	20	82	39.9	20	82	2.1	39.9	1,201	12,293	2.6	97.2
ウリ信用組合	0	0		0	0			0	0		
あすか信用組合	0	0		0	0			1	76	0.0	95.4
山形県医師信用組合	0	0	0.0	0	0		0.0	3	65	0.0	100.0
(信用組合計)	61	340	45.9	61	340	8.7	45.9	4,600	34,982	7.5	95.6
商工組合中央金庫	0	0	0.0	0	0		0.0	130	2,135	0.5	96.8
日本政策投資銀行	0	0		0	0			0	0		
(政府系銀行計)	0	0	0.0	0	0		0.0	130	2,135	0.5	96.8
山形市農業協同組合	0	0		0	0			8	56	0.0	73.3
山形農業協同組合	0	0		0	0			0	0		
山形おきたま農協	0	0		0	0			0	0		
西村山農業協同組合	0	0		0	0			0	0		
(農協系計)	0	0		0	0			8	56	0.0	73.3
信金中央金庫	0	0		0	0			0	0		
あおぞら銀行	0	0		0	0			0	0		
農林中央金庫	0	0		0	0			0	0		
東北労働金庫	0	0		0	0			0	0		
生・損保	0	0		0	0			0	0		
(その他計)	0	0		0	0			0	0		
合 計	463	3,904	35.6	463	3,904	100.0	35.6	34,235	466,178	100.0	95.7

◇保証承諾の状況

## 3 業 種 別 保 証 承 諾

(単位：百万円)

項 目	当 月			本 年 度 累 計				保 証 債 務 残 高			
	件 数	金 額	前年比	件 数	金 額	構成比	前年比	件 数	金 額	構成比	前年比
食 料 品	8	104	11.6	8	104	2.7	11.6	990	21,571	4.6	96.5
織 維 品	3	30	10.3	3	30	0.8	10.3	494	7,245	1.6	91.4
木 材 ・ 木 製 品	0	0	0.0	0	0		0.0	231	3,299	0.7	94.1
家 具 ・ 建 具	4	10	16.1	4	10	0.3	16.1	342	3,944	0.8	92.6
紙	0	0		0	0			51	829	0.2	87.9
印 刷 製 本	2	12	16.2	2	12	0.3	16.2	288	4,982	1.1	95.5
化 学	0	0	0.0	0	0		0.0	27	519	0.1	56.1
石 油 ・ 石 炭 製 品	0	0		0	0			1	161	0.0	94.9
ゴ ム	0	0	0.0	0	0		0.0	190	4,415	0.9	98.1
皮 革	1	5	21.7	1	5	0.1	21.7	44	941	0.2	95.9
窯 業	1	50	34.5	1	50	1.3	34.5	210	4,307	0.9	101.6
機 械	16	360	89.7	16	360	9.2	89.7	1,114	26,342	5.7	93.7
電 気 機 器	3	24	6.2	3	24	0.6	6.2	488	10,755	2.3	97.1
車 輛	3	22	176.0	3	22	0.6	176.0	193	4,326	0.9	96.8
船 舶	2	8		2	8	0.2		17	159	0.0	83.2
金 属	11	48	11.4	11	48	1.2	11.4	912	17,523	3.8	96.6
そ の 他	9	34	18.7	9	34	0.9	18.7	958	6,578	1.4	94.1
( 製 造 計 )	63	707	23.5	63	707	18.1	23.5	6,550	117,895	25.3	95.1
卸 売	30	322	26.4	30	322	8.2	26.4	2,578	47,038	10.1	97.9
小 売	108	748	39.1	108	748	19.2	39.1	8,604	84,017	18.0	95.4
( 卸 ・ 小 売 計 )	138	1,070	34.1	138	1,070	27.4	34.1	11,182	131,055	28.1	96.3
農 林 漁 業	2	7	233.3	2	7	0.2	233.3	139	1,892	0.4	98.6
鉱 業	0	0	0.0	0	0		0.0	53	1,151	0.2	105.1
建 設	162	1,284	49.0	162	1,284	32.9	49.0	8,479	108,287	23.2	94.8
倉 庫 運 輸	17	185	55.2	17	185	4.7	55.2	855	16,398	3.5	96.1
サ ー ビ ス	65	500	28.6	65	500	12.8	28.6	5,833	73,084	15.7	96.1
不 動 産	14	145	195.8	14	145	3.7	195.8	863	11,656	2.5	101.6
そ の 他	2	6	154.3	2	6	0.2	154.3	281	4,760	1.0	91.4
合 計	463	3,904	35.6	463	3,904	100.0	35.6	34,235	466,178	100.0	95.7

※平成27年8月末統計より、主たる業種別統計から使途業種別統計へ変更となった。



◇保証承諾の状況

## 4 資金使途別保証承諾

(単位：百万円)

項 目	当 月			本 年 度 累 計			
	件数	金 額	前年比	件数	金 額	構成比	前年比
運 転 資 金	167	1,829	21.4	167	1,829	46.9	21.4
設 備 資 金	60	532	142.9	60	532	13.6	142.9
運 転 設 備 資 金	236	1,542	75.4	236	1,542	39.5	75.4
合 計	463	3,904	35.6	463	3,904	100.0	35.6

## 5 金額別保証承諾

(単位：百万円)

項 目	当 月			本 年 度 累 計			
	件数	金 額	前年比	件数	金 額	構成比	前年比
100万円以下	44	39	48.8	44	39	1.0	48.8
300万円以下	173	415	79.4	173	415	10.6	79.4
500万円以下	91	421	87.8	91	421	10.8	87.8
1,000万円以下	63	531	49.2	63	531	13.6	49.2
1,500万円以下	29	403	49.7	29	403	10.3	49.7
2,000万円以下	27	518	36.5	27	518	13.3	36.5
3,000万円以下	16	416	33.7	16	416	10.7	33.7
5,000万円以下	15	674	32.5	15	674	17.3	32.5
7,000万円以下	2	116	5.1	2	116	3.0	5.1
8,000万円以下	1	80	25.9	1	80	2.0	25.9
1億円以下	1	90	95.6	1	90	2.3	95.6
1億円超	1	200	33.5	1	200	5.1	33.5
合 計	463	3,904	35.6	463	3,904	100.0	35.6

(1件平均保証承諾

8,431 千円

62.1 %)

◇保証承諾の状況

## 6 期間別保証承諾

(単位：百万円)

項 目	当 月			本 年 度 累 計			
	件 数	金 額	前年比	件 数	金 額	構成比	前年比
3ヶ月以下	6	27	134.5	6	27	0.7	134.5
6ヶ月以下	12	163	63.0	12	163	4.2	63.0
1年以下	71	955	76.8	71	955	24.5	76.8
2年以下	208	1,339	90.1	208	1,339	34.3	90.1
3年以下	11	24	32.9	11	24	0.6	32.9
4年以下	1	1	3.1	1	1	0.0	3.1
5年以下	35	144	51.1	35	144	3.7	51.1
7年以下	51	373	50.1	51	373	9.5	50.1
10年以下	59	667	9.8	59	667	17.1	9.8
10年超	9	212	322.2	9	212	5.4	322.2
合 計	463	3,904	35.6	463	3,904	100.0	35.6

(平均保証期間 3 年 10 ヶ月)

## 7 新規・継続別保証承諾

(単位：百万円)

項 目	当 月			本 年 度 累 計			
	件 数	金 額	前年比	件 数	金 額	構成比	前年比
新 規	41	281	47.6	41	281	7.2	47.6
継 続	422	3,622	34.9	422	3,622	92.8	34.9
合 計	463	3,904	35.6	463	3,904	100.0	35.6

## 8 店別保証承諾

(単位：百万円)

項 目	当 月			本 年 度 累 計				保 証 債 務 残 高			
	件 数	金 額	前年比	件 数	金 額	構成比	前年比	件 数	金 額	構成比	前年比
本 店	225	2,091	44.0	225	2,091	53.6	44.0	16,909	221,910	47.6	97.3
米 沢 支 店	72	603	23.2	72	603	15.4	23.2	5,257	82,262	17.6	96.6
長 井 支 店	24	167	46.2	24	167	4.3	46.2	1,657	21,168	4.5	91.0
新 庄 支 店	46	273	46.5	46	273	7.0	46.5	2,290	26,220	5.6	94.2
酒 田 支 店	44	406	27.3	44	406	10.4	27.3	3,970	57,793	12.4	92.3
鶴 岡 支 店	52	363	30.7	52	363	9.3	30.7	4,152	56,825	12.2	94.5
合 計	463	3,904	35.6	463	3,904	100.0	35.6	34,235	466,178	100.0	95.7

◇保証承諾の状況

## 9 市 町 村 別 保 証 承 諾

(単位：百万円)

項 目	当 月			本 年 度 累 計				保 証 債 務 残 高			
	件数	金 額	前年比	件数	金 額	構成比	前年比	件数	金 額	構成比	前年比
山 形 市	109	913	43.3	109	913	23.4	43.3	7,640	102,225	21.9	96.6
米 沢 市	42	396	30.9	42	396	10.1	30.9	2,971	50,338	10.8	97.0
鶴 岡 市	49	343	29.7	49	343	8.8	29.7	3,971	54,181	11.6	94.3
酒 田 市	37	379	39.0	37	379	9.7	39.0	3,102	47,484	10.2	92.2
新 庄 市	26	126	25.4	26	126	3.2	25.4	1,349	16,413	3.5	95.0
寒 河 江 市	8	82	19.4	8	82	2.1	19.4	1,406	20,133	4.3	100.1
上 山 市	9	42	17.8	9	42	1.1	17.8	849	12,150	2.6	97.3
村 山 市	17	261	86.9	17	261	6.7	86.9	882	9,975	2.1	90.1
長 井 市	14	138	48.7	14	138	3.5	48.7	904	11,962	2.6	90.8
天 童 市	34	363	58.9	34	363	9.3	58.9	1,974	30,255	6.5	100.1
東 根 市	10	84	34.6	10	84	2.1	34.6	1,268	17,233	3.7	98.3
尾 花 沢 市	5	39	10.1	5	39	1.0	10.1	627	8,587	1.8	98.5
南 陽 市	10	70	8.4	10	70	1.8	8.4	1,050	15,700	3.4	97.4
( 市 計 )	370	3,236	34.7	370	3,236	82.9	34.7	27,993	396,635	85.1	95.9
中 山 町	1	2	17.4	1	2	0.1	17.4	204	1,932	0.4	98.4
山 辺 町	8	93	105.2	8	93	2.4	105.2	422	3,835	0.8	95.8
大 江 町	3	31	3050.0	3	31	0.8	3050.0	239	2,349	0.5	93.9
朝 日 町	4	25	1225.0	4	25	0.6	1225.0	127	1,247	0.3	100.2
西 川 町	5	55	169.3	5	55	1.4	169.3	248	2,425	0.5	98.2
河 北 町	9	89	31.3	9	89	2.3	31.3	751	7,280	1.6	96.7
大 石 田 町	3	14	60.8	3	14	0.3	60.8	276	2,311	0.5	91.4
白 鷹 町	6	21	110.1	6	21	0.5	110.1	389	3,871	0.8	91.7
飯 豊 町	2	5		2	5	0.1		194	2,786	0.6	91.9
小 国 町	2	4	6.7	2	4	0.1	6.7	167	2,546	0.5	93.5
高 畠 町	15	115	25.9	15	115	2.9	25.9	891	13,014	2.8	94.0
川 西 町	5	22	51.3	5	22	0.6	51.3	348	3,334	0.7	100.5
舟 形 町	4	55	521.9	4	55	1.4	521.9	119	1,139	0.2	88.6
大 蔵 村	3	34	340.0	3	34	0.9	340.0	81	985	0.2	90.1
戸 沢 村	3	21	283.8	3	21	0.5	283.8	93	762	0.2	100.2
鮭 川 村	0	0	0.0	0	0		0.0	114	922	0.2	98.9
真 室 川 町	3	6	42.6	3	6	0.2	42.6	129	1,747	0.4	96.8
金 山 町	2	6	33.3	2	6	0.1	33.3	105	691	0.1	90.6
最 上 町	5	27	101.9	5	27	0.7	101.9	301	3,540	0.8	90.5
三 川 町	3	20	71.4	3	20	0.5	71.4	174	2,427	0.5	95.6
庄 内 町	5	22	5.8	5	22	0.6	5.8	596	6,995	1.5	94.2
遊 佐 町	2	5	3.7	2	5	0.1	3.7	274	3,403	0.7	91.6
( 町 村 計 )	93	668	40.6	93	668	17.1	40.6	6,242	69,542	14.9	94.5
合 計	463	3,904	35.6	463	3,904	100.0	35.6	34,235	466,178	100.0	95.7

## ◇保証承諾の状況

## 10 小 額 融 資 市 町 村 別 保 証 承 諾

(単位：千円)

項 目	当 月			本 年 度 累 計			保 証 債 務 残 高		
	件 数	金 額	前 年 比	件 数	金 額	前 年 比	件 数	金 額	前 年 比
山 形 市	3	6,800	523.1	3	6,800	523.1	132	434,136	81.4
米 沢 市	1	4,000		1	4,000		77	259,737	83.4
鶴 岡 市	1	2,200	48.9	1	2,200	48.9	66	262,429	79.2
酒 田 市	0	0		0	0		101	398,268	81.2
新 庄 市	0	0		0	0		35	129,807	86.7
寒 河 江 市	1	30,000		1	30,000		20	71,871	137.5
上 山 市	0	0		0	0		16	37,831	98.3
村 山 市	1	14,000		1	14,000		11	99,689	272.4
長 井 市	0	0		0	0		19	102,978	167.4
天 童 市	1	10,000	270.3	1	10,000	270.3	60	230,765	101.7
東 根 市	2	12,000		2	12,000		25	101,713	70.3
尾 花 沢 市	1	5,700		1	5,700		18	62,264	80.8
南 陽 市	0	0		0	0		26	64,703	57.9
( 市 計 )	11	84,700	891.6	11	84,700	891.6	606	2,256,192	87.9
中 山 町	0	0		0	0		3	20,892	77.7
山 辺 町	0	0		0	0		10	28,158	84.6
大 江 町	0	0		0	0		3	31,237	575.5
朝 日 町	0	0		0	0		4	6,873	98.7
西 川 町	1	22,000		1	22,000		4	24,729	405.4
河 北 町	0	0		0	0		11	48,216	90.8
大 石 田 町	0	0		0	0		12	35,615	71.9
白 鷹 町	0	0		0	0		10	17,821	85.4
飯 豊 町	0	0		0	0		5	15,912	77.0
小 国 町	0	0		0	0		3	13,492	56.3
高 畠 町	0	0		0	0		20	54,092	102.0
川 西 町	0	0	0.0	0	0	0.0	10	31,948	89.1
舟 形 町	0	0		0	0		3	14,957	100.3
大 蔵 村	0	0		0	0		3	3,083	49.4
戸 沢 村	0	0		0	0		2	5,784	55.0
鮭 川 村	0	0		0	0		5	17,590	79.9
真 室 川 町	0	0		0	0		0	0	0.0
金 山 町	0	0		0	0		2	1,795	27.0
最 上 町	0	0		0	0		13	52,893	75.0
三 川 町	0	0		0	0		4	40,888	448.7
庄 内 町	0	0		0	0		34	105,129	65.1
遊 佐 町	0	0		0	0		17	57,574	79.4
( 町 村 計 )	1	22,000	769.2	1	22,000	769.2	178	628,676	88.4
合 計	12	106,700	863.3	12	106,700	863.3	784	2,884,868	88.0

◇代位弁済の状況

# 1 制度別代位弁済

(単位：千円)

項 目	当 月			本 年 度 累 計			
	件 数	金 額	前年比	件 数	金 額	構成比	前年比
一 般	4	27,686	483.1	4	27,686	18.2	483.1
小 額 融 資	0	0		0	0		
小 口 零 細	2	1,060	48.4	2	1,060	0.7	48.4
商 工 業 振 興 資 金	0	0		0	0		
近 代 化	1	4,286	328.2	1	4,286	2.8	328.2
( 内 創 業 関 連 等 )	1	4,286	328.2	1	4,286	2.8	328.2
セ ー フ テ ィ ネ ッ ト	4	108,869	5426.2	4	108,869	71.7	5426.2
長 期 経 営	0	0	0.0	0	0		0.0
当 座 貸 越	0	0		0	0		
カ ー ド ロ ー ン	0	0	0.0	0	0		0.0
特 定 社 債	0	0		0	0		
市 町 村	0	0		0	0		
季 節	0	0		0	0		
流 動 資 産 担 保	0	0		0	0		
震 災 緊 急	0	0		0	0		
危 機 関 連	1	10,000		1	10,000	6.6	
事 業 承 継 特 別 保 証	0	0		0	0		
経 営 改 善 サ ポ ー ト	0	0		0	0		
経 営 力 強 化	0	0		0	0		
条 件 変 更 改 善 型 借 換 保 証	0	0		0	0		
財 務 要 件 型 無 保 証 人 保 証	0	0		0	0		
経 営 安 定 関 連	0	0		0	0		
金 融 安 定 化	0	0		0	0		
そ の 他	0	0		0	0		
合 計	12	151,901	373.9	12	151,901	100.0	373.9

※セーフティネットには「景気対応緊急保証」を含む

(単位：千円)

上 記 合 計 の うち	当 月			本 年 度 累 計			
	件 数	金 額	前年比	件 数	金 額	構成比	前年比
借 換 保 証	5	100,307	1750.1	5	100,307	66.0	1750.1
県 商 工 業 振 興 資 金	6	47,451	862.1	6	47,451	31.2	862.1
上 記 合 計 の うち 新 型 コ ロ ナ ウ イ ル ス 感 染 症 に 関 す る 山 形 県 融 資 制 度	当 月			本 年 度 累 計			
	件 数	金 額	前年比	件 数	金 額	構成比	前年比
( 地 域 経 済 変 動 対 策 資 金 )	1	30,096	1500.0	1	30,096	19.8	1500.0
( 山 形 県 新 型 コ ロ ナ ウ イ ル ス 感 染 症 対 応 資 金 )	2	12,008		2	12,008	7.9	

※地域経済変動対策資金にかかる保証債務残高については令和2年2月25日以降(新型コロナウイルス感染症対応の指定日)の保証承諾分について集計

◇代位弁済の状況

## 2 業種別代位弁済

(単位：千円)

項 目	当 月			本 年 度 累 計			
	件数	金 額	前年比	件数	金 額	構成比	前年比
食 料 品	0	0	0.0	0	0		0.0
織 維 品	0	0		0	0		
木 材 ・ 木 製 品	0	0		0	0		
家 具 ・ 建 具	0	0		0	0		
紙	0	0		0	0		
印 刷 製 本	0	0		0	0		
化 学	0	0		0	0		
石 油 ・ 石 炭 製 品	0	0		0	0		
ゴ ム	0	0		0	0		
皮 革	0	0		0	0		
窯 業	0	0		0	0		
機 械	0	0		0	0		
電 気 機 器	2	102,717		2	102,717	67.6	
車 輛	0	0		0	0		
船 舶	0	0		0	0		
金 属	0	0		0	0		
そ の 他	0	0		0	0		
( 製 造 計 )	2	102,717	7866.2	2	102,717	67.6	7866.2
卸 売	0	0		0	0		
小 売	7	33,159	241.3	7	33,159	21.8	241.3
( 卸 ・ 小 売 計 )	7	33,159	241.3	7	33,159	21.8	241.3
農 林 漁 業	0	0		0	0		
鉱 業	0	0		0	0		
建 設	2	11,881	396.5	2	11,881	7.8	396.5
倉 庫 運 輸	0	0		0	0		
サ ー ビ ス	0	0	0.0	0	0		0.0
不 動 産	1	4,143		1	4,143	2.7	
そ の 他	0	0		0	0		
合 計	12	151,901	373.9	12	151,901	100.0	373.9

※平成27年8月末統計より、主たる業種別統計から使途業種別統計へ変更となった。

◇代位弁済の状況

### 3 金融機関別代位弁済

(単位：千円)

項 目	当 月			本 年 度 累 計			
	件 数	金 額	前年比	件 数	金 額	構成比	前年比
都 市 銀 行	0	0		0	0		
地 方 銀 行	7	20,963	61.1	7	20,963	13.8	61.1
信 用 金 庫	3	106,861	3566.3	3	106,861	70.3	3566.3
信 用 組 合	2	24,077	726.9	2	24,077	15.9	726.9
政 府 系 金 融 機 関 等	0	0		0	0		
そ の 他	0	0		0	0		
合 計	12	151,901	373.9	12	151,901	100.0	373.9

### 4 店別代位弁済

(単位：千円)

項 目		代 位 弁 済			求 償 権 回 収			求 償 権 残 高 ( 当 月 末 )		
		件 数	金 額	前年比	件 数	金 額	前年比	件 数	金 額	前年比
本 店	当 月	0	0	0.0	4	19,635	422.5			
	本 年 度 累 計	0	0	0.0	4	19,635	422.5	2,174	19,377,647	92.8
米 沢 支 店	当 月	2	24,077	223.0	0	2,621	75.4			
	本 年 度 累 計	2	24,077	223.0	0	2,621	75.4	1,123	9,740,706	95.3
長 井 支 店	当 月	5	9,082		0	799	33.2			
	本 年 度 累 計	5	9,082		0	799	33.2	431	4,534,323	115.4
新 庄 支 店	当 月	0	0	0.0	0	922	102.1			
	本 年 度 累 計	0	0	0.0	0	922	102.1	485	4,407,585	102.1
酒 田 支 店	当 月	1	4,143		0	7,067	211.1			
	本 年 度 累 計	1	4,143		0	7,067	211.1	874	7,130,555	107.2
鶴 岡 支 店	当 月	4	114,599		0	8,237	397.1			
	本 年 度 累 計	4	114,599		0	8,237	397.1	808	6,822,203	98.1
合 計	当 月	12	151,901	373.9	4	39,281	233.1			
	本 年 度 累 計	12	151,901	373.9	4	39,281	233.1	5,895	52,013,019	98.2

# 保証債務残高上位50店舗

(政府系金融機関を除く 単位：百万円)

【 令和4年4月30日 現在 】

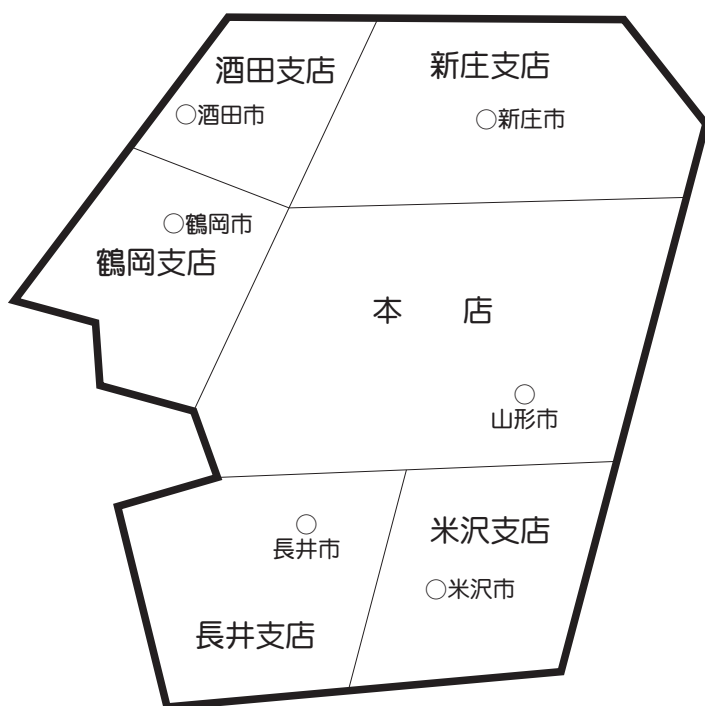
【 前年同月 】

順位	金融機関	債務残高
1	山形銀行米沢支店	10,310
2	山形銀行酒田支店	9,133
3	荘内銀行本店	8,359
4	山形銀行本店	8,105
5	荘内銀行山形営業部	7,785
6	荘内銀行酒田中央支店	7,054
7	鶴岡信用金庫本店	6,653
8	山形銀行鶴岡支店	6,374
9	きらやか銀行天童支店	5,613
10	荘内銀行米沢中央支店	5,331
11	荘内銀行酒田営業部	5,227
12	荘内銀行天童中央支店	5,200
13	荘内銀行新庄支店	5,104
14	きらやか銀行本店	4,895
15	山形銀行天童支店	4,790
16	山形銀行楯岡支店	4,728
17	山形銀行長井支店	4,675
18	鶴岡信用金庫酒田営業部	4,579
19	山形銀行寒河江中央支店	4,506
20	山形信用金庫山形営業部	4,489
21	きらやか銀行寒河江支店	4,354
22	山形銀行東根支店	4,050
23	山形銀行新庄支店	3,951
24	山形銀行金池支店	3,891
25	山形銀行東泉支店	3,810
26	山形銀行鶴岡駅前支店	3,702
27	新庄信用金庫本店	3,681
28	きらやか銀行米沢支店	3,553
29	山形第一信用組合米沢支店	3,535
30	荘内銀行長井支店	3,525
31	山形銀行米沢駅前支店	3,404
32	山形銀行寿町支店	3,367
33	米沢信用金庫本店	3,321
34	きらやか銀行新庄支店	3,156
35	荘内銀行ときめき通り支店	3,153
36	山形銀行宮町支店	3,131
37	山形銀行上山支店	3,067
38	荘内銀行北支店	2,982
39	きらやか銀行酒田支店	2,949
40	山形銀行山形駅前支店	2,874
41	山形銀行高畠支店	2,860
42	荘内銀行余目支店	2,853
43	山形銀行余目支店	2,838
44	山形信用金庫天童支店	2,820
45	きらやか銀行中央営業部	2,813
46	荘内銀行寒河江支店	2,791
47	山形銀行南館支店	2,774
48	山形銀行尾花沢支店	2,774
49	荘内銀行桜田支店	2,770
50	荘内銀行東根支店	2,714

順位	金融機関	債務残高
1	山形銀行米沢支店	10,437
2	山形銀行酒田支店	9,595
3	荘内銀行本店	9,171
4	山形銀行本店	8,388
5	荘内銀行山形営業部	8,229
6	荘内銀行酒田中央支店	7,967
7	鶴岡信用金庫本店	7,041
8	山形銀行鶴岡支店	6,652
9	きらやか銀行天童支店	5,831
10	荘内銀行酒田営業部	5,784
11	荘内銀行米沢中央支店	5,449
12	山形銀行長井支店	5,399
13	荘内銀行新庄支店	5,260
14	荘内銀行天童中央支店	5,127
15	きらやか銀行本店	4,975
16	山形銀行天童支店	4,829
17	鶴岡信用金庫酒田営業部	4,805
18	山形銀行楯岡支店	4,759
19	山形銀行寒河江中央支店	4,583
20	山形信用金庫山形営業部	4,503
21	山形銀行新庄支店	4,348
22	きらやか銀行寒河江支店	4,321
23	新庄信用金庫本店	4,067
24	山形銀行東根支店	4,062
25	山形銀行鶴岡駅前支店	4,024
26	山形銀行金池支店	4,004
27	山形銀行東泉支店	3,929
28	山形銀行米沢駅前支店	3,823
29	きらやか銀行米沢支店	3,817
30	山形第一信用組合米沢支店	3,704
31	荘内銀行長井支店	3,668
32	米沢信用金庫本店	3,631
33	山形銀行寿町支店	3,606
34	きらやか銀行酒田支店	3,398
35	山形銀行上山支店	3,335
36	山形銀行宮町支店	3,205
37	山形銀行余目支店	3,150
38	山形銀行山形駅前支店	3,143
39	きらやか銀行新庄支店	3,142
40	荘内銀行北支店	3,130
41	荘内銀行ときめき通り支店	3,060
42	山形銀行高畠支店	3,032
43	荘内銀行余目支店	3,017
44	荘内銀行桜田支店	2,965
45	山形銀行南館支店	2,934
46	荘内銀行寒河江支店	2,915
47	北郡信用組合尾花沢支店	2,822
48	荘内銀行東根支店	2,795
49	きらやか銀行高畠支店	2,779
50	荘内銀行北山形支店	2,770



# 企業のちかくで、 事業のちからに。



本 店 〒990-8580 山形市城南町一丁目1番1号 霞城セントラル内

12F 総務部(総務統括課) TEL 023(647)2245  
(システム経理課) TEL 023(647)2246  
企業支援部(企画推進課、経営支援課、保証審査課) TEL 023(647)2247

11F 管理部(代位弁済課) TEL 023(647)2248  
(管理回収課) TEL 023(647)2241  
総務部・企業支援部・管理部 FAX 023(647)3201

11F 本店営業部(保証第一課、保証第二課) TEL 023(647)2240  
FAX 023(646)2883

URL <http://www.ysh.or.jp/>

米沢支店 米沢市駅前三丁目1番91号 〒992-0027 ☎(0238)23-7630(代)  
FAX(0238)24-5647

鶴岡支店 鶴岡市本町二丁目7番5号 〒997-0034 ☎(0235)22-6122(代)  
FAX(0235)24-6388

酒田支店 酒田市緑町20番60号 〒998-0858 ☎(0234)22-7644(代)  
FAX(0234)24-3315

新庄支店 新庄市末広町8番21号 〒996-0031 ☎(0233)22-3171(代)  
FAX(0233)22-7035

長井支店 長井市館町北6番27号 〒993-0011 ☎(0238)84-1674(代)  
TASビル内 FAX(0238)84-1012