

# 信用保証 月報



令和4年

8 月号

山形県信用保証協会

YAMAGATA GUARANTEE

## 目 次

◇ 今月の保証動向 .....	1
◇ 業務の推移 .....	2
◇ 保証承諾の状況	
1 制度別保証承諾 .....	4
2 金融機関別保証承諾 .....	5
3 業種別保証承諾 .....	6
4 資金用途別保証承諾 .....	7
5 金額別保証承諾 .....	7
6 期間別保証承諾 .....	8
7 新規・継続別保証承諾 .....	8
8 店別保証承諾 .....	8
9 市町村別保証承諾 .....	9
10 小額融資市町村別保証承諾 .....	10
◇ 代位弁済の状況	
1 制度別代位弁済 .....	11
2 業種別代位弁済 .....	12
3 金融機関別代位弁済 .....	13
4 店別代位弁済 .....	13
◇ 金融機関店舗ランキング .....	14

※数値等の扱いについては、以下のとおりとなります。

- ・数 値…単位未満を四捨五入し表示
- ・構成比…実績が無い場合は「空欄」と表示  
単位未満の場合は「0.0」と表示
- ・前年比…前年実績が無い場合は「空欄」と表示  
当年実績が無く前年実績が有る場合及び単位未満の場合は「0.0」と表示

### 表紙の図柄は

中小企業者と信用保証協会がともに大きくはばたき、飛躍発展する未来を表す協会記章を中心にデザインし、円の広がりや飛躍発展を二重に表現したものです。  
バックカラーは、県花“べにばな”をイメージしたものです。

# 今月の保証動向

令和4年8月分

## 業 務 概 要

(単位：千円)

項 目	当 月				本 年 度 累 計			
	件 数	金 額	前年同月比		件 数	金 額	前年同月比	
			件 数	金 額			件 数	金 額
保 証 承 諾	600	7,586,056	112.4	126.3	3,148	37,690,008	95.2	98.9
保 証 債 務 残 高					33,913	459,811,697	96.1	96.0
代 位 弁 済	11	204,616	47.8	47.1	96	1,000,828	80.0	46.4
求 償 権 回 収 (元 金)	6	58,102	600.0	136.6	25	291,156	104.2	79.0

### 保証承諾

8月の保証承諾は、600件（前年同月比112.4%）、7,586百万円（同126.3%）と増加した。

業種別では、建設業が2,251百万円（前年同月比142.9%）、製造業が2,017百万円（同143.6%）、小売業が1,320百万円（同116.7%）、サービス業が672百万円（同70.3%）、卸売業が564百万円（同172.9%）となった。

### 保証債務残高

8月末の保証債務残高は33,913件（前年同月比96.1%）、459,812百万円（同96.0%）と減少した。

### 代位弁済

8月の代位弁済は、11件（前年同月比47.8%）、205百万円（同47.1%）と減少した。

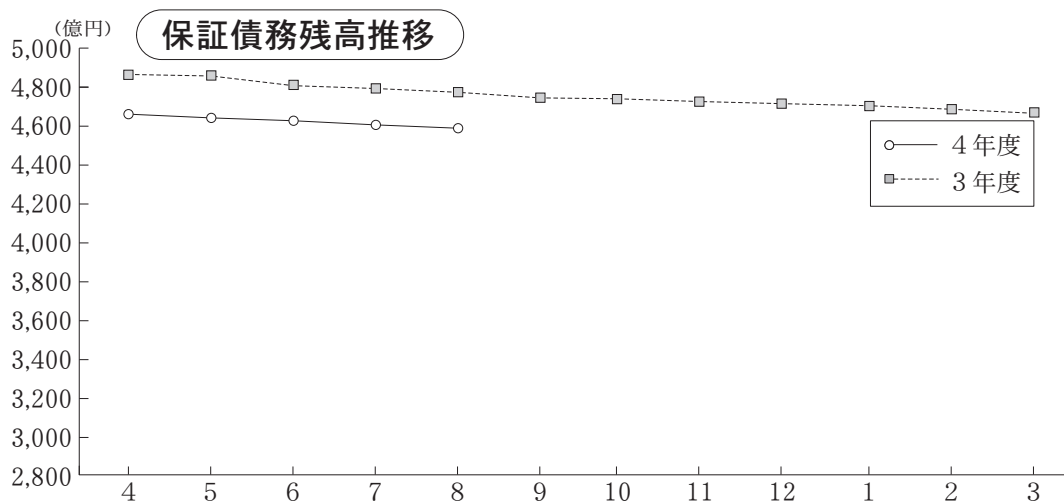
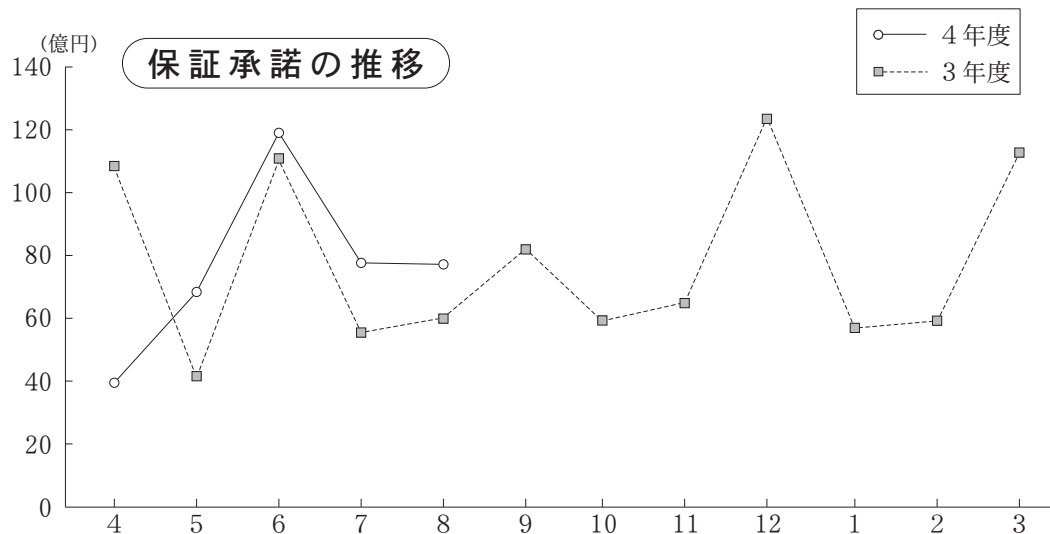
### 回収

8月の回収は、6件（前年同月比600.0%）、58百万円（同136.6%）と増加した。

# 業務の推移

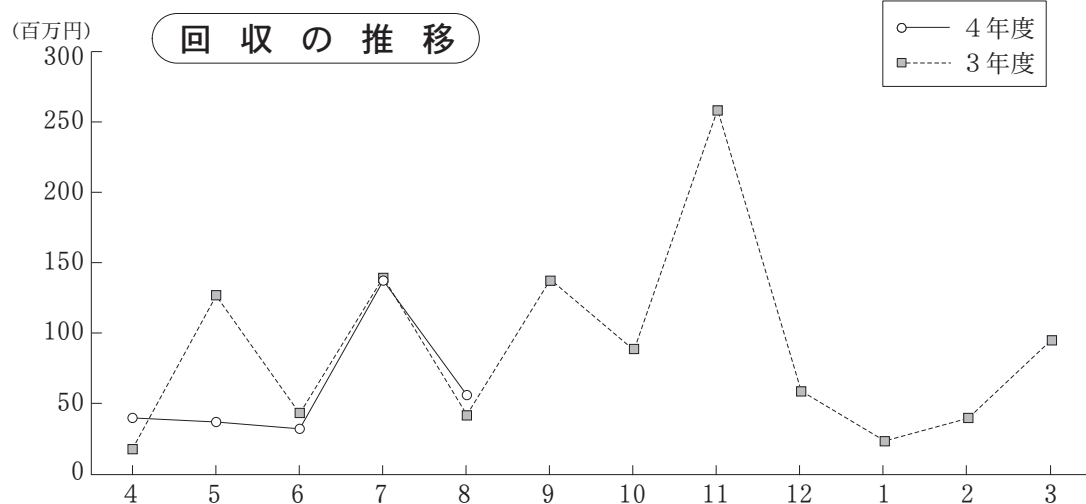
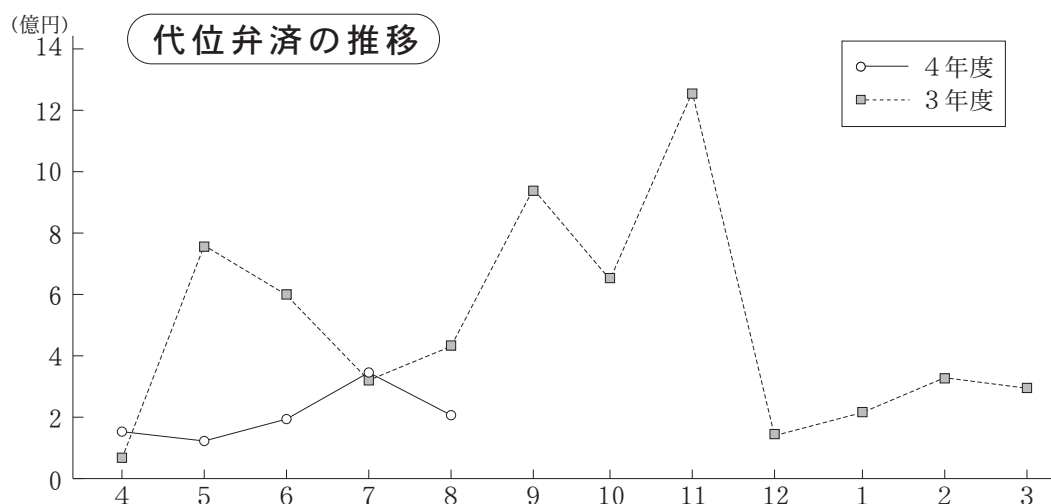
(単位：千円)

項目別	保証承諾						保証債務残高					
	令和4年度			令和3年度			令和4年度			令和3年度		
	件数	金額	前年比	件数	金額	前年比	件数	金額	前年比	件数	金額	前年比
4	463	3,903,684	35.6	808	10,976,891	55.1	34,235	466,177,611	95.7	36,095	487,033,537	162.6
5	548	6,733,485	148.4	485	4,538,233	10.2	34,119	464,220,848	95.9	35,848	484,226,545	148.7
6	896	11,856,843	109.3	878	10,848,298	15.0	34,001	463,280,037	96.2	35,566	481,777,939	127.0
7	641	7,609,939	132.7	603	5,735,585	11.9	33,946	461,978,506	96.1	35,415	480,502,985	113.8
8	600	7,586,056	126.3	534	6,008,287	15.8	33,913	459,811,697	96.0	35,291	479,180,310	106.6
9				727	8,415,633	28.1				35,033	477,449,675	100.9
上期計				4,035	46,522,928	18.4	-	-	-	-	-	-
10				551	5,804,527	59.6				34,930	475,353,951	99.9
11				561	6,647,878	62.8				34,756	472,847,701	99.3
12				1,053	12,561,569	55.9				34,676	471,990,456	98.5
1				460	5,427,063	60.7				34,566	470,448,588	98.1
2				534	5,708,189	67.4				34,487	468,823,814	97.8
3				851	11,155,172	44.3				34,312	467,771,888	96.7
下期計				4,010	47,304,398	55.4	-	-	-	-	-	-
合計				8,045	93,827,326	27.7	-	-	-	-	-	-



(単位：千円)

項目別	代位弁済 (元利)						求償権回収 (元金)					
	令和4年度			令和3年度			令和4年度			令和3年度		
	件数	金額	前年比	件数	金額	前年比	件数	金額	前年比	件数	金額	前年比
4	12	151,901	373.9	8	40,623	61.5	4	39,281	233.1	2	16,854	79.4
5	21	101,164	13.3	27	760,786	272.8	7	30,084	23.7	7	126,959	299.9
6	23	196,558	32.8	41	598,426	756.3	4	27,395	62.9	4	43,563	24.4
7	29	346,590	108.1	21	320,483	211.4	4	136,295	98.2	10	138,746	312.5
8	11	204,616	47.1	23	434,535	157.1	6	58,102	136.6	1	42,531	101.2
9				57	942,781	443.3				16	136,530	327.4
上期計				177	3,097,633	290.9				40	505,183	136.4
10				40	652,832	285.2				10	88,010	193.7
11				56	1,249,399	6889.3				20	257,968	514.4
12				12	121,764	32.4				6	64,121	68.5
1				32	221,903	164.3				0	22,600	74.1
2				21	344,540	106.3				4	38,259	130.8
3				21	290,200	212.7				6	86,746	248.7
下期計				182	2,880,638	236.4				46	557,703	196.5
合計				359	5,978,271	261.8				86	1,062,887	162.4



◇保証承諾の状況

# 1 制度別保証承諾

(単位：百万円)

項 目	当 月			本 年 度 累 計				保 証 債 務 残 高			
	件 数	金 額	前年比	件 数	金 額	構成比	前年比	件 数	金 額	構成比	前年比
一 般	130	1,937	151.3	680	10,093	26.8	147.4	4,714	50,587	11.0	94.7
小 額 融 資	8	54	58.1	61	469	1.2	175.5	726	2,770	0.6	90.9
小 口 零 細	49	150	132.6	280	909	2.4	126.6	2,705	4,499	1.0	101.9
商 工 業 振 興 資 金	18	393	72.8	65	1,509	4.0	120.0	1,953	33,569	7.3	95.4
近 代 化	15	120	207.3	93	572	1.5	106.7	1,108	8,909	1.9	101.3
(内創業関連等)	15	120	250.8	92	560	1.5	133.1	916	3,787	0.8	117.8
セーフティネット	96	1,844	192.2	355	6,641	17.6	71.2	13,013	247,736	53.9	96.3
長 期 経 営	0	0		0	0			29	733	0.2	69.4
当 座 貸 越	50	907	86.8	239	5,370	14.2	107.5	1,172	26,879	5.8	96.7
カ ー ド ロ ー ン	167	942	104.0	941	4,596	12.2	95.6	5,496	24,673	5.4	93.6
特 定 社 債	9	560	583.3	16	976	2.6	91.7	349	18,359	4.0	105.3
市 町 村	13	96	75.1	55	460	1.2	80.7	1,294	10,222	2.2	92.2
季 節	40	375	161.4	345	5,174	13.7	112.3	347	5,062	1.1	108.1
流 動 資 産 担 保	2	68	81.0	7	594	1.6	92.9	18	1,229	0.3	79.5
震 災 緊 急	0	0		0	0			47	677	0.1	64.5
危 機 関 連	0	0	0.0	0	0		0.0	637	18,676	4.1	93.6
事 業 承 継 特 別 保 証	0	0		0	0			2	55	0.0	88.9
経 営 改 善 サ ポ ー ト	0	0		4	144	0.4	139.7	49	1,251	0.3	98.7
経 営 力 強 化	0	0	0.0	3	4	0.0	3.0	189	2,860	0.6	77.8
条 件 変 更 改 善 型 借 換 保 証	0	0	0.0	0	0		0.0	18	400	0.1	89.4
財 務 要 件 型 無 保 証 人 保 証	2	130		2	130	0.3		3	323	0.1	127.4
経 営 安 定 関 連	0	0		0	0			8	53	0.0	99.0
金 融 安 定 化	0	0		0	0			7	59	0.0	53.2
そ の 他	1	10	100.0	2	50	0.1	92.6	29	234	0.1	84.2
合 計	600	7,586	126.3	3,148	37,690	100.0	98.9	33,913	459,812	100.0	96.0

※セーフティネットには「景気対応緊急保証」を含む

(単位：百万円)

上 記 合 計 の うち	当 月			本 年 度 累 計				保 証 債 務 残 高			
	件 数	金 額	前年比	件 数	金 額	構成比	前年比	件 数	金 額	構成比	前年比
借 換 保 証	90	1,494	190.8	375	5,649	15.0	79.1	5,099	67,874	14.8	96.9
県 商 工 業 振 興 資 金	127	1,346	132.4	605	5,627	14.9	53.8	18,287	287,132	62.4	94.6
上 記 合 計 の うち 新 型 コ ロ ナ ウ イ ル ス 感 染 症 に 関 す る 山 形 県 融 資 制 度	当 月			本 年 度 累 計				保 証 債 務 残 高			
	件 数	金 額	前年比	件 数	金 額	構成比	前年比	件 数	金 額	構成比	前年比
(地域経済変動対策資金)	11	117	339.1	56	635	1.7		7,383	166,510	36.2	94.5
(山形県新型コロナウイルス感染症対応資金)	0	0		0	0			4,003	60,604	13.2	91.5

※地域経済変動対策資金にかかる保証債務残高については令和2年2月25日以降(新型コロナウイルス感染症対応の指定日)の保証承諾分について集計

◇保証承諾の状況

## 2 金融機関別保証承諾

(単位：百万円)

項 目	当 月			本 年 度 累 計				保 証 債 務 残 高			
	件数	金 額	前年比	件数	金 額	構成比	前年比	件数	金 額	構成比	前年比
みずほ銀行	0	0		0	0			16	210	0.0	74.8
三菱UFJ銀行	0	0		0	0			2	18	0.0	61.5
(都市銀行計)	0	0		0	0			18	227	0.0	73.6
山形銀行	135	1,679	141.7	682	8,877	23.6	95.9	8,183	135,782	29.5	96.3
荘内銀行	104	1,913	125.4	513	7,394	19.6	96.3	5,757	93,583	20.4	94.3
きらやか銀行	129	1,839	98.3	723	10,696	28.4	95.2	7,221	111,944	24.3	95.9
七十七銀行	0	0	0.0	1	80	0.2	800.0	28	1,407	0.3	100.1
秋田銀行	0	0		0	0			0	0		
北都銀行	0	0		0	0		0.0	34	384	0.1	73.4
東邦銀行	1	2	4.0	2	10	0.0	9.6	74	2,214	0.5	90.1
(地方銀行計)	369	5,433	116.8	1,921	27,057	71.8	95.6	21,297	345,314	75.1	95.5
山形信用金庫	65	589	108.3	366	3,621	9.6	129.6	2,916	25,487	5.5	100.9
米沢信用金庫	30	269	165.1	138	1,260	3.3	93.4	1,550	20,382	4.4	97.8
新庄信用金庫	18	188	176.7	121	933	2.5	119.0	1,113	8,200	1.8	95.8
鶴岡信用金庫	40	544	665.3	235	2,633	7.0	150.1	2,313	23,711	5.2	97.5
村上信用金庫	0	0		0	0			0	0		
(信用金庫計)	153	1,590	177.7	860	8,447	22.4	126.4	7,892	77,779	16.9	98.5
北郡信用組合	35	185	89.2	185	993	2.6	68.4	2,325	15,786	3.4	94.4
山形中央信用組合	19	81	318.2	76	395	1.0	79.8	1,041	6,330	1.4	93.6
山形第一信用組合	22	217	109.3	99	645	1.7	77.1	1,201	12,114	2.6	96.1
ウリ信用組合	0	0		0	0			0	0		
あすか信用組合	0	0		0	0			1	73	0.0	91.7
山形県医師信用組合	0	0		0	0		0.0	3	65	0.0	100.0
(信用組合計)	76	483	112.0	360	2,033	5.4	72.8	4,571	34,368	7.5	94.9
商工組合中央金庫	2	80	250.0	7	153	0.4	46.6	127	2,069	0.4	93.8
日本政策投資銀行	0	0		0	0			0	0		
(政府系銀行計)	2	80	250.0	7	153	0.4	46.6	127	2,069	0.4	93.8
山形市農業協同組合	0	0		0	0			8	54	0.0	73.1
山形農業協同組合	0	0		0	0			0	0		
山形おきたま農協	0	0		0	0			0	0		
西村山農業協同組合	0	0		0	0			0	0		
(農協系計)	0	0		0	0			8	54	0.0	73.1
信金中央金庫	0	0		0	0			0	0		
あおぞら銀行	0	0		0	0			0	0		
農林中央金庫	0	0		0	0			0	0		
東北労働金庫	0	0		0	0			0	0		
生・損保	0	0		0	0			0	0		
(その他計)	0	0		0	0			0	0		
合 計	600	7,586	126.3	3,148	37,690	100.0	98.9	33,913	459,812	100.0	96.0

◇保証承諾の状況

## 3 業種別保証承諾

(単位：百万円)

項 目	当 月			本 年 度 累 計				保 証 債 務 残 高			
	件 数	金 額	前年比	件 数	金 額	構成比	前年比	件 数	金 額	構成比	前年比
食 料 品	17	312	68.5	80	1,716	4.6	73.6	983	21,155	4.6	95.7
織 維 品	7	138	332.4	36	525	1.4	78.9	487	7,304	1.6	93.2
木 材 ・ 木 製 品	6	114	172.7	15	179	0.5	57.4	233	3,242	0.7	92.8
家 具 ・ 建 具	7	35	168.8	35	398	1.1	119.7	344	3,928	0.9	93.4
紙	0	0		3	37	0.1	331.8	47	813	0.2	89.6
印 刷 製 本	3	73	561.5	16	308	0.8	121.5	280	4,824	1.0	95.2
化 学	1	10		5	78	0.2	156.0	27	529	0.1	126.1
石 油 ・ 石 炭 製 品	0	0		0	0			1	158	0.0	94.6
ゴ ム	3	90	121.6	15	412	1.1	227.9	189	4,423	1.0	98.3
皮 革	1	4		3	39	0.1	33.9	42	917	0.2	94.2
窯 業	2	12	4.2	12	238	0.6	42.1	201	4,218	0.9	100.6
機 械	27	730	420.6	109	2,183	5.8	132.8	1,098	25,655	5.6	93.6
電 気 機 器	8	104	125.2	39	450	1.2	77.1	480	10,599	2.3	96.2
車 輛	4	77	3369.2	15	274	0.7	157.9	187	4,332	0.9	98.3
船 舶	0	0		3	12	0.0		17	158	0.0	92.5
金 属	15	184	222.2	83	1,272	3.4	107.0	908	17,359	3.8	97.6
そ の 他	22	134	126.5	87	491	1.3	84.9	948	6,465	1.4	93.6
( 製 造 計 )	123	2,017	143.6	556	8,610	22.8	95.8	6,472	116,081	25.2	95.5
卸 売	45	564	172.9	263	3,993	10.6	104.1	2,553	46,445	10.1	97.5
小 売	139	1,320	116.7	709	6,656	17.7	96.6	8,493	82,869	18.0	95.2
( 卸 ・ 小 売 計 )	184	1,884	129.3	972	10,649	28.3	99.3	11,046	129,314	28.1	96.0
農 林 漁 業	1	5	16.7	20	220	0.6	158.1	132	1,903	0.4	99.7
鉱 業	5	218	1557.1	9	271	0.7	234.4	51	1,023	0.2	95.3
建 設	184	2,251	142.9	952	10,214	27.1	102.7	8,422	107,447	23.4	96.2
倉 庫 運 輸	9	147	79.8	82	1,684	4.5	131.8	844	15,988	3.5	95.2
サ ー ビ ス	75	672	70.3	472	4,910	13.0	83.3	5,802	71,897	15.6	95.9
不 動 産	17	360	96.2	77	1,087	2.9	123.7	869	11,625	2.5	101.7
そ の 他	2	33	240.9	8	44	0.1	31.3	275	4,532	1.0	89.3
合 計	600	7,586	126.3	3,148	37,690	100.0	98.9	33,913	459,812	100.0	96.0

※平成27年8月末統計より、主たる業種別統計から使途業種別統計へ変更となった。



◇保証承諾の状況

## 4 資金使途別保証承諾

(単位：百万円)

項 目	当 月			本 年 度 累 計			
	件数	金 額	前年比	件数	金 額	構成比	前年比
運 転 資 金	297	4,739	167.9	1,548	23,113	61.3	96.9
設 備 資 金	68	800	75.0	323	3,365	8.9	103.8
運 転 設 備 資 金	235	2,047	96.6	1,277	11,213	29.7	101.7
合 計	600	7,586	126.3	3,148	37,690	100.0	98.9

## 5 金額別保証承諾

(単位：百万円)

項 目	当 月			本 年 度 累 計			
	件数	金 額	前年比	件数	金 額	構成比	前年比
100万円以下	56	50	95.3	264	239	0.6	75.3
300万円以下	142	335	91.8	856	2,028	5.4	86.1
500万円以下	100	454	108.6	523	2,417	6.4	107.5
1,000万円以下	113	995	122.7	566	4,866	12.9	102.7
1,500万円以下	47	641	173.8	207	2,816	7.5	103.5
2,000万円以下	53	1,029	158.5	261	5,070	13.5	97.1
3,000万円以下	37	1,018	193.0	240	6,771	18.0	114.7
5,000万円以下	34	1,480	104.4	161	7,259	19.3	98.5
7,000万円以下	11	644	366.2	32	1,891	5.0	62.3
8,000万円以下	3	240	150.0	15	1,187	3.1	107.2
1億円以下	1	100	26.2	11	1,067	2.8	189.1
1億円超	3	600	88.0	12	2,078	5.5	82.4
合 計	600	7,586	126.3	3,148	37,690	100.0	98.9

(1件平均保証承諾 11,973 千円 103.9 %)

◇保証承諾の状況

## 6 期間別保証承諾

(単位：百万円)

項目	当 月			本 年 度 累 計			
	件数	金 額	前年比	件数	金 額	構成比	前年比
3ヶ月以下	13	221	379.1	48	570	1.5	177.8
6ヶ月以下	45	648	232.2	376	5,932	15.7	114.8
1年以下	91	1,343	121.3	456	6,735	17.9	110.9
2年以下	212	1,821	93.0	1,162	9,964	26.4	103.8
3年以下	6	49	972.3	46	185	0.5	165.7
4年以下	5	6	26.4	20	31	0.1	24.8
5年以下	32	249	119.4	187	983	2.6	104.6
7年以下	86	1,108	205.4	379	4,768	12.7	140.7
10年以下	87	1,642	163.9	390	6,066	16.1	58.1
10年超	23	499	60.3	84	2,456	6.5	126.5
合 計	600	7,586	126.3	3,148	37,690	100.0	98.9

(平均保証期間

3 年

9 ヶ月)

## 7 新規・継続別保証承諾

(単位：百万円)

項目	当 月			本 年 度 累 計			
	件数	金 額	前年比	件数	金 額	構成比	前年比
新 規	40	343	64.1	238	1,948	5.2	85.3
継 続	560	7,243	132.4	2,910	35,742	94.8	99.8
合 計	600	7,586	126.3	3,148	37,690	100.0	98.9

## 8 店別保証承諾

(単位：百万円)

項目	当 月			本 年 度 累 計				保 証 債 務 残 高			
	件数	金 額	前年比	件数	金 額	構成比	前年比	件数	金 額	構成比	前年比
本 店	317	4,112	124.9	1,610	19,638	52.1	99.8	16,787	219,703	47.8	97.3
米 沢 支 店	85	818	108.9	446	5,161	13.7	87.6	5,228	80,893	17.6	96.1
長 井 支 店	30	313	86.0	144	1,423	3.8	105.2	1,628	20,813	4.5	94.1
新 庄 支 店	38	649	166.0	241	2,652	7.0	114.3	2,235	25,671	5.6	93.8
酒 田 支 店	67	914	137.7	349	4,261	11.3	91.5	3,915	56,734	12.3	93.4
鶴 岡 支 店	63	781	143.1	358	4,555	12.1	108.0	4,120	55,998	12.2	95.0
合 計	600	7,586	126.3	3,148	37,690	100.0	98.9	33,913	459,812	100.0	96.0

◇保証承諾の状況

## 9 市 町 村 別 保 証 承 諾

(単位：百万円)

項 目	当 月			本 年 度 累 計				保 証 債 務 残 高			
	件 数	金 額	前年比	件 数	金 額	構成比	前年比	件 数	金 額	構成比	前年比
山 形 市	138	1,808	128.0	738	8,567	22.7	98.1	7,617	101,372	22.0	96.9
米 沢 市	51	496	109.6	238	2,867	7.6	94.7	2,934	49,118	10.7	95.8
鶴 岡 市	57	647	133.8	337	4,303	11.4	107.0	3,934	53,289	11.6	94.7
酒 田 市	45	610	114.0	266	3,328	8.8	97.8	3,070	46,637	10.1	93.3
新 庄 市	25	488	233.0	136	1,807	4.8	118.9	1,327	16,221	3.5	95.4
寒 河 江 市	30	487	167.6	136	1,904	5.1	88.5	1,374	19,708	4.3	98.1
上 山 市	11	144	104.4	71	733	1.9	87.3	861	12,006	2.6	97.2
村 山 市	22	308	559.2	86	1,135	3.0	132.9	871	9,885	2.2	91.1
長 井 市	16	149	58.6	82	804	2.1	91.6	887	11,605	2.5	93.5
天 童 市	34	429	64.8	216	3,573	9.5	114.6	1,963	30,133	6.6	100.6
東 根 市	23	193	89.7	111	1,087	2.9	84.5	1,255	17,105	3.7	98.0
尾 花 沢 市	10	50	33.4	46	364	1.0	40.2	626	8,462	1.8	97.2
南 陽 市	20	177	163.1	103	1,002	2.7	69.8	1,053	15,532	3.4	97.4
( 市 計 )	482	5,985	120.5	2,566	31,474	83.5	97.8	27,772	391,073	85.1	96.1
中 山 町	7	50	39.0	21	157	0.4	70.8	198	1,786	0.4	91.9
山 辺 町	12	137	304.8	41	553	1.5	151.5	420	3,816	0.8	98.1
大 江 町	8	36	45.6	23	167	0.4	139.3	236	2,345	0.5	96.7
朝 日 町	1	15	1500.0	9	59	0.2	245.8	126	1,225	0.3	99.5
西 川 町	6	60	110.2	20	229	0.6	124.2	242	2,399	0.5	97.2
河 北 町	12	385	655.3	71	1,049	2.8	130.4	735	7,228	1.6	96.8
大 石 田 町	3	11	183.3	21	62	0.2	96.6	269	2,250	0.5	91.4
白 鷹 町	6	93	140.5	35	418	1.1	246.7	382	3,997	0.9	97.5
飯 豊 町	4	46	1516.7	16	123	0.3	183.8	192	2,747	0.6	92.8
小 国 町	4	24	62.3	11	78	0.2	32.8	163	2,464	0.5	93.1
高 畠 町	10	132	109.1	75	1,031	2.7	91.5	893	13,011	2.8	95.9
川 西 町	4	14	19.6	30	261	0.7	87.2	350	3,354	0.7	98.4
舟 形 町	0	0	0.0	14	79	0.2	98.0	118	1,116	0.2	91.3
大 蔵 村	1	1	9.1	10	88	0.2	73.6	78	932	0.2	85.7
戸 沢 村	1	5	13.2	10	51	0.1	75.5	91	744	0.2	94.3
鮭 川 村	3	43	137.1	12	105	0.3	99.8	111	892	0.2	96.6
真 室 川 町	2	53	190.0	15	152	0.4	221.9	121	1,726	0.4	98.3
金 山 町	1	1	20.0	13	35	0.1	53.8	108	670	0.1	89.8
最 上 町	5	58	113.7	31	335	0.9	114.0	282	3,353	0.7	87.4
三 川 町	6	134	216.0	21	252	0.7	128.7	179	2,501	0.5	100.0
庄 内 町	15	241	318.4	61	621	1.6	86.2	581	6,838	1.5	94.8
遊 佐 町	7	63	118.7	22	311	0.8	58.5	266	3,347	0.7	91.5
( 町 村 計 )	118	1,601	153.5	582	6,216	16.5	104.8	6,141	68,739	14.9	95.1
合 計	600	7,586	126.3	3,148	37,690	100.0	98.9	33,913	459,812	100.0	96.0

## ◇保証承諾の状況

## 10 小 額 融 資 市 町 村 別 保 証 承 諾

(単位：千円)

項 目	当 月			本 年 度 累 計			保 証 債 務 残 高		
	件 数	金 額	前 年 比	件 数	金 額	前 年 比	件 数	金 額	前 年 比
山 形 市	2	15,000	176.5	11	56,700	383.1	117	413,165	87.9
米 沢 市	0	0	0.0	3	39,000	141.4	76	266,477	88.5
鶴 岡 市	0	0	0.0	3	12,200	69.7	62	225,303	75.0
酒 田 市	1	14,000		8	84,470	1017.7	93	414,561	94.0
新 庄 市	1	6,000		4	31,000	1019.7	34	129,828	102.2
寒 河 江 市	0	0		2	35,000		17	68,051	151.2
上 山 市	0	0		1	2,860	52.0	16	35,396	95.3
村 山 市	1	5,000		2	19,000	95.0	11	83,957	161.1
長 井 市	0	0		0	0	0.0	16	85,604	106.1
天 童 市	0	0	0.0	3	26,267	121.0	51	207,400	95.3
東 根 市	1	5,000		8	56,100	1402.5	24	113,051	85.0
尾 花 沢 市	1	3,000	75.0	2	8,700	217.5	18	53,083	73.0
南 陽 市	0	0	0.0	4	26,000	168.8	25	78,846	75.8
( 市 計 )	7	48,000	112.9	51	397,297	231.2	560	2,174,721	91.3
中 山 町	0	0		0	0		3	19,080	76.9
山 辺 町	0	0		0	0		9	19,774	66.7
大 江 町	0	0		0	0		3	29,245	601.3
朝 日 町	0	0		0	0		4	5,795	96.1
西 川 町	0	0	0.0	1	22,000	107.3	4	37,215	181.5
河 北 町	0	0		0	0		8	34,550	71.6
大 石 田 町	0	0		1	2,500		13	34,393	76.3
白 鷹 町	0	0		0	0		9	16,094	94.6
飯 豊 町	0	0		0	0		4	14,634	77.7
小 国 町	0	0		0	0		1	12,113	55.8
高 畠 町	0	0	0.0	1	10,000	90.9	19	59,162	127.1
川 西 町	0	0		2	14,000	288.1	12	44,168	148.4
舟 形 町	0	0	0.0	0	0	0.0	3	13,385	57.3
大 蔵 村	0	0		0	0		3	2,231	43.4
戸 沢 村	0	0		1	5,000		3	10,262	150.3
鮭 川 村	0	0		0	0		5	16,388	79.9
真 室 川 町	0	0		0	0		0	0	0.0
金 山 町	0	0		1	3,200		3	4,169	89.6
最 上 町	0	0		1	6,000	60.0	13	52,379	74.6
三 川 町	0	0	0.0	1	3,000	7.7	5	40,668	97.0
庄 内 町	0	0		0	0		28	88,511	69.2
遊 佐 町	1	6,000		1	6,000		14	41,076	77.4
( 町 村 計 )	1	6,000	11.9	10	71,700	75.2	166	595,290	89.2
合 計	8	54,000	58.1	61	468,997	175.5	726	2,770,011	90.9

◇代位弁済の状況

# 1 制度別代位弁済

(単位：千円)

項 目	当 月			本 年 度 累 計			
	件 数	金 額	前年比	件 数	金 額	構 成 比	前年比
一 般	4	64,052	109.7	23	189,022	18.9	63.8
小 額 融 資	1	6,387		4	13,338	1.3	148.2
小 口 零 細	0	0		8	6,315	0.6	73.0
商 工 業 振 興 資 金	0	0	0.0	1	11,296	1.1	2.7
近 代 化	1	10,836		7	24,409	2.4	587.7
( 内 創 業 関 連 等 )	1	10,836		6	22,486	2.2	541.4
セ ー フ テ ィ ネ ッ ト	5	123,341	63.4	33	650,330	65.0	80.2
長 期 経 営	0	0		0	0		0.0
当 座 貸 越	0	0	0.0	0	0		0.0
カ ー ド ロ ー ン	0	0	0.0	11	22,728	2.3	53.0
特 定 社 債	0	0		0	0		0.0
市 町 村	0	0		3	4,713	0.5	27.7
季 節	0	0		3	51,642	5.2	264.1
流 動 資 産 担 保	0	0		0	0		
震 災 緊 急	0	0	0.0	1	3,746	0.4	4.5
危 機 関 連	0	0		1	10,000	1.0	
事 業 承 継 特 別 保 証	0	0		0	0		
経 営 改 善 サ ポ ー ト	0	0		1	13,289	1.3	6.0
経 営 力 強 化	0	0		0	0		
条 件 変 更 改 善 型 借 換 保 証	0	0		0	0		
財 務 要 件 型 無 保 証 人 保 証	0	0		0	0		
経 営 安 定 関 連	0	0		0	0		
金 融 安 定 化	0	0		0	0		
そ の 他	0	0		0	0		
合 計	11	204,616	47.1	96	1,000,828	100.0	46.4

※セーフティネットには「景気対応緊急保証」を含む

(単位：千円)

上 記 合 計 の うち	当 月			本 年 度 累 計			
	件 数	金 額	前年比	件 数	金 額	構 成 比	前年比
借 換 保 証	6	145,848	76.9	28	507,746	50.7	76.3
県 商 工 業 振 興 資 金	3	22,245	11.5	38	320,659	32.0	38.9
上 記 合 計 の うち 新 型 コ ロ ナ ウ イ ル ス 感 染 症 に 関 す る 山 形 県 融 資 制 度	当 月			本 年 度 累 計			
	件 数	金 額	前年比	件 数	金 額	構 成 比	前年比
( 地 域 経 済 変 動 対 策 資 金 )	0	0		8	78,854	7.9	561.7
( 山 形 県 新 型 コ ロ ナ ウ イ ル ス 感 染 症 対 応 資 金 )	1	5,022	6.6	12	188,753	18.9	232.8

※地域経済変動対策資金にかかる保証債務残高については令和2年2月25日以降(新型コロナウイルス感染症対応の指定日)の保証承諾分について集計

## ◇代位弁済の状況

## 2 業種別代位弁済

(単位：千円)

項 目	当 月			本 年 度 累 計			
	件数	金 額	前年比	件数	金 額	構成比	前年比
食 料 品	0	0		0	0		0.0
織 維 品	0	0		1	1,425	0.1	
木 材 ・ 木 製 品	0	0		0	0		
家 具 ・ 建 具	0	0		0	0		
紙	0	0		0	0		
印 刷 製 本	4	64,249		4	64,249	6.4	
化 学	0	0		0	0		0.0
石 油 ・ 石 炭 製 品	0	0		0	0		
ゴ ム	0	0		0	0		
皮 革	0	0		0	0		
窯 業	0	0		0	0		
機 械	0	0	0.0	1	7,465	0.7	2.6
電 気 機 器	0	0		2	102,717	10.3	
車 輛	0	0		2	3,877	0.4	
船 舶	0	0		0	0		
金 属	0	0		0	0		
そ の 他	0	0		0	0		
( 製 造 計 )	4	64,249	22.4	10	179,733	18.0	17.8
卸 売	0	0	0.0	10	141,496	14.1	2510.5
小 売	5	124,895	1434.9	33	274,433	27.4	81.6
( 卸 ・ 小 売 計 )	5	124,895	870.9	43	415,930	41.6	121.7
農 林 漁 業	0	0		0	0		
鉱 業	0	0		0	0		
建 設	2	15,473	16.4	31	140,233	14.0	33.2
倉 庫 運 輸	0	0		3	128,123	12.8	
サ ー ビ ス	0	0	0.0	8	132,666	13.3	35.3
不 動 産	0	0		1	4,143	0.4	158.9
そ の 他	0	0		0	0		
合 計	11	204,616	47.1	96	1,000,828	100.0	46.4

※平成27年8月末統計より、主たる業種別統計から使途業種別統計へ変更となった。

◇代位弁済の状況

## 3 金融機関別代位弁済

(単位：千円)

項 目	当 月			本 年 度 累 計			
	件 数	金 額	前年比	件 数	金 額	構成比	前年比
都 市 銀 行	0	0		0	0		
地 方 銀 行	6	164,507	65.1	57	623,277	62.3	33.9
信 用 金 庫	1	5,022	2.8	31	315,443	31.5	100.9
信 用 組 合	3	25,788		7	52,808	5.3	1594.4
政 府 系 金 融 機 関 等	1	9,300		1	9,300	0.9	
そ の 他	0	0		0	0		
合 計	11	204,616	47.1	96	1,000,828	100.0	46.4

## 4 店別代位弁済

(単位：千円)

項 目		代 位 弁 済			求 償 権 回 収			求 償 権 残 高 (当 月 末)		
		件 数	金 額	前年比	件 数	金 額	前年比	件 数	金 額	前年比
本 店	当 月	10	199,594	58.2	4	20,652	182.0			
	本 年 度 累 計	39	468,347	69.0	14	124,087	92.7	2,117	18,908,406	94.4
米 沢 支 店	当 月	1	5,022		0	9,706	146.9			
	本 年 度 累 計	9	43,467	45.3	1	27,750	35.4	1,129	9,734,967	95.2
長 井 支 店	当 月	0	0		1	4,069	522.8			
	本 年 度 累 計	6	13,598	2.1	4	12,885	134.0	428	4,526,753	99.0
新 庄 支 店	当 月	0	0		0	4,409	349.3			
	本 年 度 累 計	10	9,286	99.3	1	10,812	173.9	494	4,406,980	102.0
酒 田 支 店	当 月	0	0	0.0	0	14,967	476.9			
	本 年 度 累 計	9	26,954	6.1	4	71,793	498.0	878	7,088,639	100.0
鶴 岡 支 店	当 月	0	0	0.0	1	4,299	22.2			
	本 年 度 累 計	23	439,177	159.8	1	43,830	34.7	826	7,111,189	101.7
合 計	当 月	11	204,616	47.1	6	58,102	136.6			
	本 年 度 累 計	96	1,000,828	46.4	25	291,156	79.0	5,872	51,776,935	97.3

# 保証債務残高上位50店舗

(政府系金融機関を除く 単位：百万円)

【 令和4年8月31日 現在 】

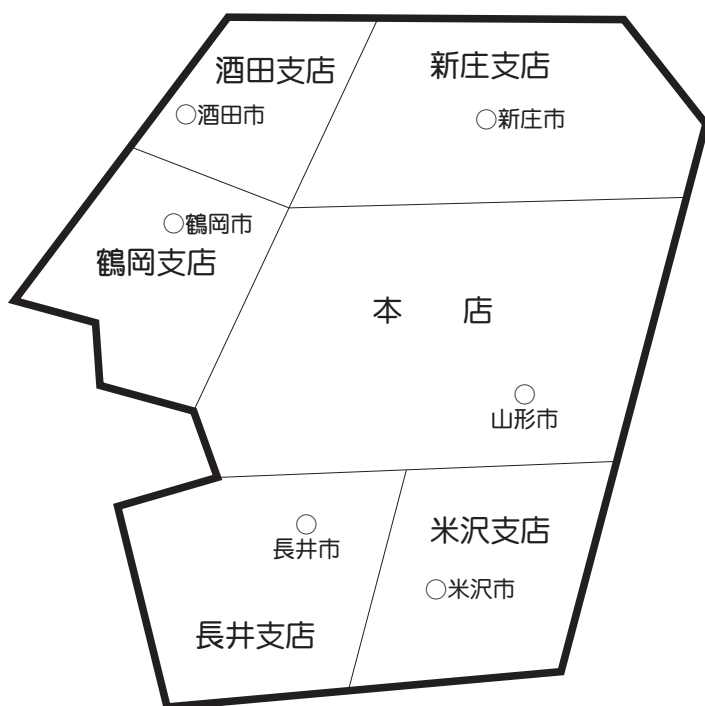
【 前年同月 】

順位	金融機関	債務残高
1	山形銀行米沢支店	10,166
2	山形銀行酒田支店	9,003
3	荘内銀行本店	8,052
4	山形銀行本店	7,937
5	荘内銀行山形営業部	7,491
6	鶴岡信用金庫本店	6,866
7	荘内銀行酒田中央支店	6,791
8	山形銀行鶴岡支店	6,396
9	きらやか銀行天童支店	5,288
10	荘内銀行新庄支店	5,258
11	荘内銀行酒田営業部	5,238
12	荘内銀行天童中央支店	5,213
13	荘内銀行米沢中央支店	5,122
14	山形銀行天童支店	5,022
15	きらやか銀行本店	4,834
16	山形信用金庫山形営業部	4,697
17	山形銀行楯岡支店	4,651
18	山形銀行長井支店	4,570
19	鶴岡信用金庫酒田営業部	4,556
20	山形銀行寒河江中央支店	4,458
21	きらやか銀行寒河江支店	4,165
22	山形銀行東根支店	4,056
23	山形銀行新庄支店	3,868
24	山形銀行金池支店	3,828
25	山形銀行東泉支店	3,711
26	山形銀行鶴岡駅前支店	3,689
27	新庄信用金庫本店	3,574
28	荘内銀行長井支店	3,490
29	山形第一信用組合米沢支店	3,440
30	山形銀行米沢駅前支店	3,293
31	山形銀行寿町支店	3,275
32	米沢信用金庫本店	3,271
33	きらやか銀行米沢支店	3,239
34	荘内銀行ときめき通り支店	3,130
35	山形銀行上山支店	3,080
36	山形銀行宮町支店	3,067
37	きらやか銀行新庄支店	2,973
38	きらやか銀行酒田支店	2,901
39	山形信用金庫天童支店	2,878
40	荘内銀行北支店	2,868
41	山形銀行山形駅前支店	2,858
42	荘内銀行寒河江支店	2,844
43	山形銀行高畠支店	2,823
44	きらやか銀行中央営業部	2,804
45	荘内銀行余目支店	2,785
46	荘内銀行桜田支店	2,781
47	山形銀行南館支店	2,724
48	山形銀行尾花沢支店	2,718
49	山形銀行余目支店	2,682
50	荘内銀行東根支店	2,656

順位	金融機関	債務残高
1	山形銀行米沢支店	10,233
2	山形銀行酒田支店	9,332
3	荘内銀行本店	8,731
4	山形銀行本店	8,252
5	荘内銀行山形営業部	8,106
6	荘内銀行酒田中央支店	7,655
7	鶴岡信用金庫本店	6,974
8	山形銀行鶴岡支店	6,496
9	きらやか銀行天童支店	5,703
10	荘内銀行酒田営業部	5,658
11	荘内銀行米沢中央支店	5,355
12	荘内銀行新庄支店	5,259
13	荘内銀行天童中央支店	5,240
14	きらやか銀行本店	4,878
15	山形銀行長井支店	4,871
16	山形銀行楯岡支店	4,774
17	山形銀行天童支店	4,771
18	鶴岡信用金庫酒田営業部	4,623
19	山形銀行寒河江中央支店	4,538
20	山形信用金庫山形営業部	4,477
21	きらやか銀行寒河江支店	4,250
22	山形銀行新庄支店	4,220
23	山形銀行金池支店	4,006
24	新庄信用金庫本店	3,975
25	山形銀行東根支店	3,962
26	山形銀行鶴岡駅前支店	3,850
27	山形銀行東泉支店	3,832
28	山形第一信用組合米沢支店	3,691
29	きらやか銀行米沢支店	3,678
30	山形銀行米沢駅前支店	3,665
31	荘内銀行長井支店	3,638
32	山形銀行寿町支店	3,587
33	米沢信用金庫本店	3,541
34	山形銀行宮町支店	3,292
35	きらやか銀行酒田支店	3,286
36	山形銀行上山支店	3,283
37	荘内銀行ときめき通り支店	3,144
38	荘内銀行北支店	3,113
39	きらやか銀行新庄支店	3,096
40	山形銀行余目支店	3,063
41	荘内銀行桜田支店	3,004
42	山形銀行山形駅前支店	2,984
43	山形銀行高畠支店	2,952
44	山形銀行南館支店	2,906
45	荘内銀行余目支店	2,864
46	山形信用金庫天童支店	2,803
47	北郡信用組合尾花沢支店	2,786
48	荘内銀行寒河江支店	2,756
49	きらやか銀行高畠支店	2,752
50	山形銀行尾花沢支店	2,674



# 企業のちかくで、 事業のちからに。



本 店 〒990-8580 山形市城南町一丁目1番1号 霞城セントラル内

12F 総務部(総務統括課) TEL 023(647)2245  
(システム経理課) TEL 023(647)2246  
企業支援部(企画推進課、経営支援課、保証審査課) TEL 023(647)2247

11F 管理部(代位弁済課) TEL 023(647)2248  
(管理回収課) TEL 023(647)2241  
総務部・企業支援部・管理部 FAX 023(647)3201

11F 本店営業部(保証第一課、保証第二課) TEL 023(647)2240  
FAX 023(646)2883

URL <http://www.ysh.or.jp/>

米沢支店 米沢市駅前三丁目1番91号 〒992-0027 ☎(0238)23-7630(代)  
FAX(0238)24-5647

鶴岡支店 鶴岡市本町二丁目7番5号 〒997-0034 ☎(0235)22-6122(代)  
FAX(0235)24-6388

酒田支店 酒田市緑町20番60号 〒998-0858 ☎(0234)22-7644(代)  
FAX(0234)24-3315

新庄支店 新庄市末広町8番21号 〒996-0031 ☎(0233)22-3171(代)  
FAX(0233)22-7035

長井支店 長井市館町北6番27号 〒993-0011 ☎(0238)84-1674(代)  
TASビル内 FAX(0238)84-1012