

信用保証 月報



平成31年

1 月号

山形県信用保証協会

YAMAGATA GUARANTEE

目 次

◇ 今月の保証動向	1
◇ 業務の推移	2
◇ 保証承諾の状況	
1 制度別保証承諾	4
2 金融機関別保証承諾	5
3 業種別保証承諾	6
4 資金用途別保証承諾	7
5 金額別保証承諾	7
6 期間別保証承諾	8
7 新規・継続別保証承諾	8
8 店別保証承諾	8
9 市町村別保証承諾	9
10 小額融資市町村別保証承諾	10
◇ 代位弁済の状況	
1 制度別代位弁済	11
2 業種別代位弁済	12
3 金融機関別代位弁済	13
4 店別代位弁済	13
◇ 金融機関店舗ランキング	14

表紙の図柄は

中小企業者と信用保証協会がともに大きくはばたき、飛躍発展する未来を表す協会記章を中心にデザインし、円の広がりには飛躍発展を二重に表現したものです。

バックカラーは、県花“べにばな”をイメージしたものです。

今月の保証動向 平成 31 年 1 月分

業 務 概 要

(単位：千円)

項 目	当 月				本 年 度 累 計			
	件 数	金 額	前年同月比		件 数	金 額	前年同月比	
			件 数	金 額			件 数	金 額
保 証 承 諾	775	6,854,201	143.8	134.2	9,096	96,773,154	107.4	112.2
保 証 債 務 残 高					33,288	293,882,301	95.4	95.1
代 位 弁 済	21	463,397	51.2	142.4	342	4,219,475	135.2	161.2
求 償 権 回 収 (元 金)	26	136,201	260.0	100.4	99	1,068,360	108.8	92.3

保証承諾

1月の保証承諾は、775件、6,854百万円となり、前年比で、件数は143.8%、金額は134.2%と増加した。

業種別では、卸売業が158.8%、サービス業が149.6%、建設業が145.3%、製造業が129.0%、小売業が85.9%となった。

保証債務残高

1月末の保証債務残高は、33,288件、293,882百万円となり、件数は95.4%、金額は95.1%と減少した。

代位弁済

1月の代位弁済は、21件、463百万円となり、件数は51.2%、金額は142.4%となった。

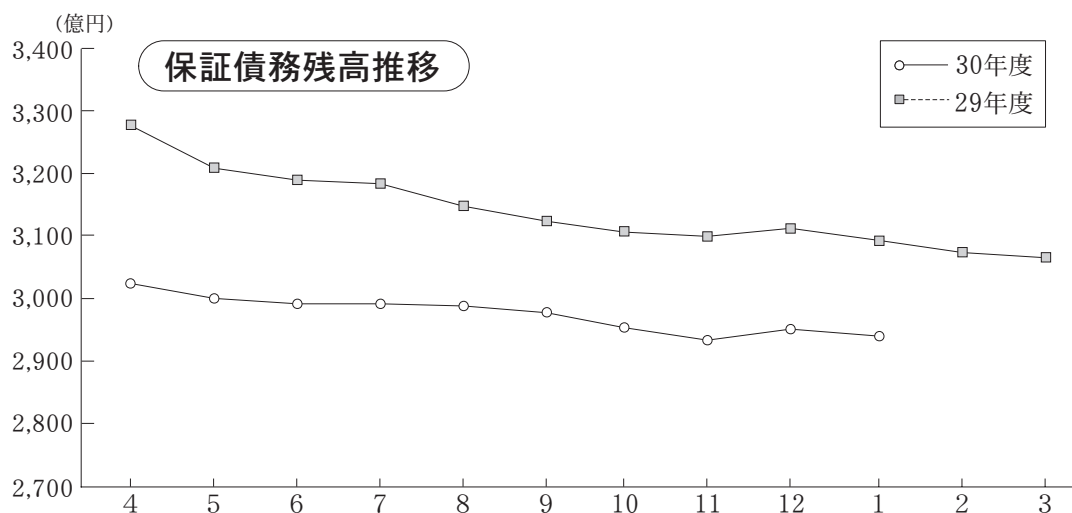
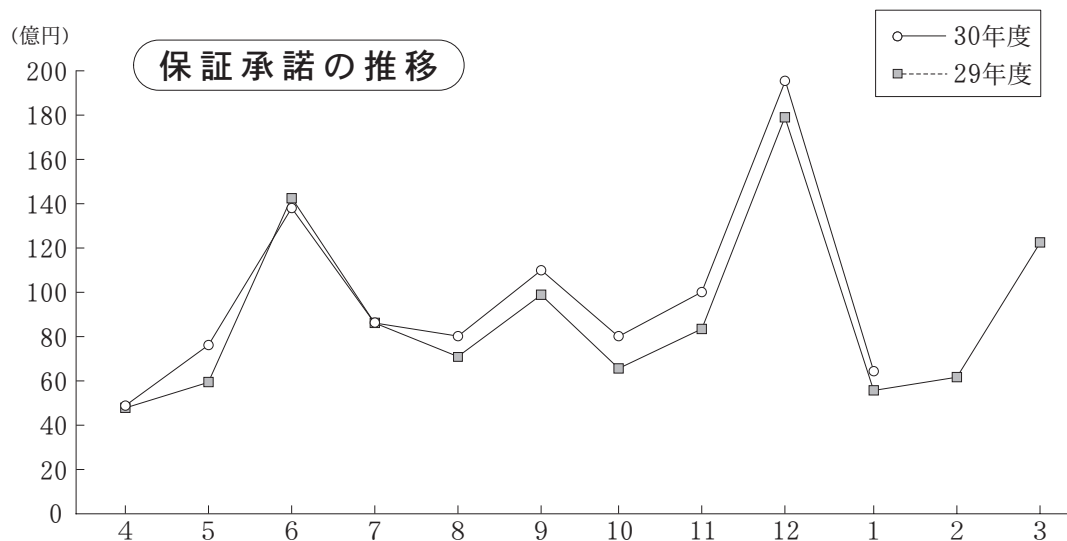
回収

1月の回収は、26件、136百万円となり、件数は260.0%、金額は100.4%と増加した。

業務の推移

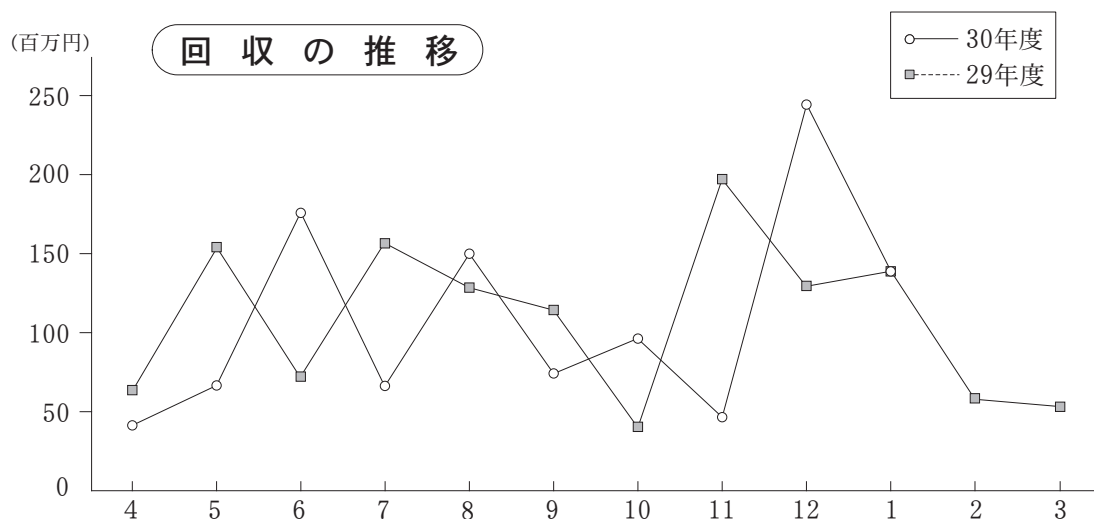
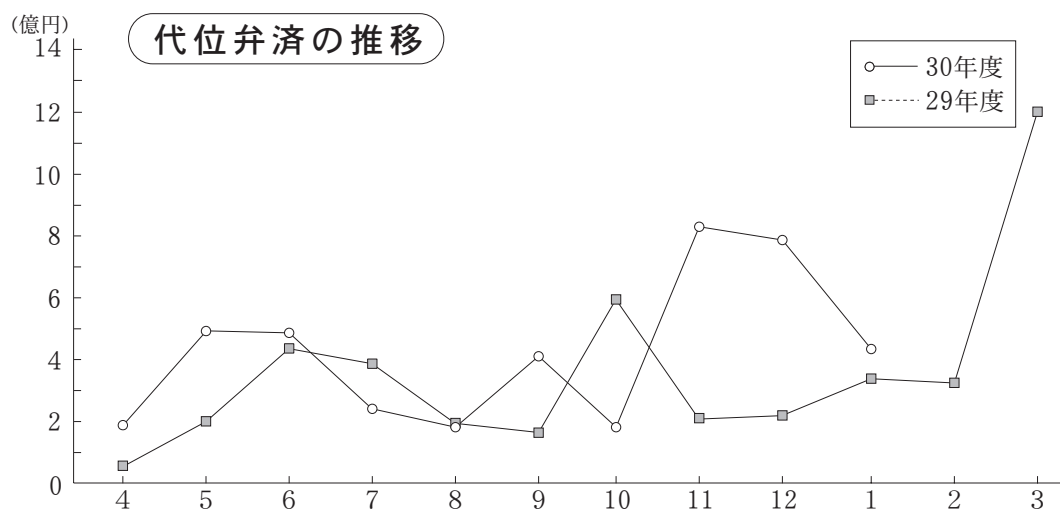
(単位：千円)

項目別	保証承諾						保証債務残高					
	平成30年度			平成29年度			平成30年度			平成29年度		
	件数	金額	前年比	件数	金額	前年比	件数	金額	前年比	件数	金額	前年比
4	507	4,624,067	103.4	561	4,473,638	96.9	34,363	303,660,521	93.0	36,215	326,340,110	91.4
5	687	7,293,792	126.0	662	5,789,379	79.2	34,089	299,815,894	93.2	35,885	321,745,651	91.7
6	1,119	13,330,011	93.3	1,224	14,288,267	93.6	33,855	298,192,213	93.5	35,601	318,851,238	91.6
7	800	8,147,729	101.1	750	8,055,321	97.6	33,825	298,102,222	93.8	35,502	317,963,485	91.7
8	762	8,051,216	117.2	729	6,871,036	83.5	33,783	297,805,192	94.4	35,385	315,617,224	91.4
9	973	10,938,829	114.3	1,001	9,569,500	64.5	33,591	296,558,588	94.5	35,193	313,830,234	91.2
上期計	4,848	52,385,644	106.8	4,927	49,047,141	83.8	-	-	-	-	-	-
10	803	8,102,194	130.2	628	6,222,046	104.9	33,434	294,968,924	94.8	35,074	311,221,311	90.7
11	937	10,007,810	123.3	803	8,118,661	99.4	33,389	293,474,134	94.7	34,968	309,825,040	91.1
12	1,733	19,423,305	109.5	1,573	17,744,858	102.7	33,349	295,330,313	94.9	35,016	311,171,838	91.7
1	775	6,854,201	134.2	539	5,109,006	90.8	33,288	293,882,301	95.1	34,911	309,034,844	92.3
2	0	0	-	740	6,226,803	79.3	0	0	-	34,746	307,022,380	92.5
3	0	0	-	1,103	12,327,067	85.1	0	0	-	34,641	306,618,312	92.6
下期計	-	-	-	5,386	55,748,442	94.0	-	-	-	-	-	-
合計	-	-	-	10,313	104,795,583	88.9	-	-	-	-	-	-



(単位：千円)

項目別	代位弁済 (元利)						求償権回収 (元金)					
	平成30年度			平成29年度			平成30年度			平成29年度		
	件数	金額	前年比	件数	金額	前年比	件数	金額	前年比	件数	金額	前年比
4	24	188,819	541.0	8	34,902	19.3	7	36,438	57.6	9	63,277	69.8
5	36	491,618	281.4	16	174,722	32.7	9	64,007	43.2	3	148,194	145.0
6	37	489,793	117.7	31	415,976	141.8	12	172,348	235.3	6	73,239	103.7
7	27	254,565	68.6	30	370,966	97.6	7	62,166	41.9	9	148,360	343.3
8	21	151,942	89.1	16	170,480	111.8	8	147,911	121.5	13	121,755	209.3
9	40	410,815	266.2	20	154,335	27.3	7	73,599	67.1	11	109,636	147.9
上期計	185	1,987,553	150.4	121	1,321,381	62.7	50	556,469	83.7	51	664,461	151.4
10	34	148,417	24.8	50	597,256	98.0	11	93,742	243.1	8	38,556	56.0
11	40	832,324	458.6	15	181,501	62.3	4	43,400	22.4	9	193,976	359.3
12	62	787,785	409.3	26	192,471	48.6	8	238,547	190.8	13	124,995	122.3
1	21	463,397	142.4	41	325,359	63.9	26	136,201	100.4	10	135,688	360.2
2	0	0	-	32	316,005	59.1	0	0	-	12	62,793	178.2
3	0	0	-	54	1,203,764	692.3	0	0	-	9	58,312	60.5
下期計	-	-	-	218	2,816,355	112.0	-	-	-	61	614,320	155.8
合計	-	-	-	339	4,137,736	89.5	-	-	-	112	1,278,780	153.4



◇保証承諾の状況

1 制度別保証承諾

(単位：百万円)

項目	当 月			本 年 度 累 計				保 証 債 務 残 高			
	件数	金 額	前年比	件数	金 額	構成比	前年比	件数	金 額	構成比	前年比
一 般	243	2,930	165.2	2,406	30,974	32.0	127.5	6,711	70,426	24.0	113.7
小 額 融 資	19	144	80.2	264	2,067	2.1	88.2	1,814	6,930	2.4	92.9
小 口 零 細	68	177	145.3	965	2,751	2.8	140.2	4,157	6,406	2.2	109.9
追 認	0	0	-	0	0	-	-	3	14	-	30.6
商 工 業 振 興 資 金	22	587	150.8	321	7,617	7.9	136.7	2,825	44,444	15.1	97.6
近 代 化	14	132	270.1	165	1,536	1.6	127.2	1,009	8,930	3.0	101.2
(内 創 業 関 連 等)	6	17	89.0	127	735	0.8	123.0	832	2,866	1.0	113.7
(内 再 挑 戦)	0	0	-	1	4	-	233.3	2	5	-	67.4
セーフティネット	2	87	30.9	55	1,595	1.6	36.8	4,741	47,471	16.2	74.9
長 期 経 営	0	0	-	0	0	-	-	90	1,525	0.5	76.4
当 座 貸 越	53	1,103	103.7	613	13,990	14.5	128.7	1,399	31,150	10.6	95.4
カードローン	323	1,132	114.7	2,732	13,222	13.7	108.2	7,157	31,568	10.7	94.5
特 定 社 債	4	208	-	29	1,536	1.6	112.9	270	12,982	4.4	91.7
市 町 村	19	166	129.8	213	1,765	1.8	146.9	1,483	8,465	2.9	95.8
季 節	0	0	-	1,214	15,168	15.7	89.1	647	7,793	2.7	94.7
根 保 証	1	10	37.0	16	193	0.2	79.7	17	198	0.1	70.8
流 動 資 産 担 保	2	34	63.2	24	1,388	1.4	91.9	37	2,027	0.7	89.2
震 災 緊 急	0	0	-	0	0	-	-	390	3,515	1.2	68.7
事 業 再 生	0	0	-	0	0	-	-	0	0	-	-
事 業 再 生 円 滑 化	0	0	-	0	0	-	-	0	0	-	-
経 営 改 善 サ ポ ー ト	0	0	-	2	198	0.2	112.0	56	1,771	0.6	106.3
経 営 力 強 化	3	95	228.2	55	1,515	1.6	89.6	352	6,612	2.2	104.0
条件変更改善型借換保証	2	50	-	13	498	0.5	232.1	13	564	0.2	268.5
財務要件型無保証人保証	0	0	-	9	760	0.8	-	5	378	0.1	-
長 期 安 定	0	0	-	0	0	-	-	75	438	0.1	85.6
経 営 安 定 関 連	0	0	-	0	0	-	-	15	104	-	96.3
金 融 安 定 化	0	0	-	0	0	-	-	22	170	0.1	88.7
そ の 他	0	0	-	0	0	-	-	0	0	-	-
合 計	775	6,854	134.2	9,096	96,773	100.0	112.2	33,288	293,882	100.0	95.1

※セーフティネットには「景気対応緊急保証」を含む

(単位：百万円)

上記合計のうち	当 月			本 年 度 累 計				保 証 債 務 残 高			
	件数	金 額	前年比	件数	金 額	構成比	前年比	件数	金 額	構成比	前年比
借 換 保 証	43	528	113.0	704	10,798	11.2	101.7	4,589	53,315	18.1	95.2
県 商 工 業 振 興 資 金	114	1,042	123.6	1,605	14,398	14.9	119.3	11,914	87,326	29.7	90.4

◇保証承諾の状況

2 金融機関別保証承諾

(単位：百万円)

項 目	当 月			本 年 度 累 計				保 証 債 務 残 高			
	件数	金 額	前年比	件数	金 額	構成比	前年比	件数	金 額	構成比	前年比
みずほ銀行	0	0	-	1	10	-	10.1	26	394	0.1	56.1
三菱UFJ銀行	0	0	-	0	0	-	-	1	26	-	-
(都市銀行計)	0	0	-	1	10	0.0	10.1	27	419	0.1	59.7
山形銀行	159	1,499	135.9	2,061	25,669	26.5	120.1	8,880	85,493	29.1	90.5
荘内銀行	144	1,480	136.8	1,705	20,539	21.2	108.5	5,659	61,793	21.0	94.4
きらやか銀行	174	1,884	112.7	1,982	25,794	26.7	113.3	7,362	75,682	25.8	96.5
七十七銀行	0	0	-	2	13	-	11.0	20	414	0.1	88.6
秋田銀行	0	0	-	0	0	-	-	0	0	-	-
北都銀行	0	0	-	13	138	0.1	235.6	46	383	0.1	103.3
東邦銀行	0	0	-	1	4	-	-	3	33	-	64.3
(地方銀行計)	477	4,862	126.0	5,764	72,157	74.6	114.1	21,970	223,799	76.2	93.5
山形信用金庫	73	467	185.8	843	5,956	6.2	127.5	2,526	14,157	4.8	105.8
米沢信用金庫	21	153	92.8	333	2,842	2.9	101.4	1,384	10,557	3.6	93.2
新庄信用金庫	18	89	86.3	291	2,348	2.4	95.8	1,072	7,103	2.4	104.6
鶴岡信用金庫	46	615	260.7	698	6,718	6.9	109.5	2,097	15,592	5.3	105.1
村上信用金庫	0	0	-	0	0	-	-	0	0	-	-
(信用金庫計)	158	1,324	175.3	2,165	17,864	18.5	111.3	7,079	47,409	16.1	102.3
北郡信用組合	91	431	179.3	651	3,758	3.9	120.9	2,069	10,042	3.4	103.5
山形中央信用組合	28	82	79.1	242	1,259	1.3	90.3	1,007	4,265	1.5	91.6
山形第一信用組合	16	93	97.4	250	1,314	1.4	79.1	936	5,225	1.8	95.9
ウリ信用組合	0	0	-	0	0	-	-	1	2	-	68.0
(信用組合計)	135	605	136.9	1,143	6,331	6.5	102.7	4,013	19,534	6.6	98.6
商工組合中央金庫	5	63	197.5	21	393	0.4	59.6	186	2,623	0.9	93.3
日本政策投資銀行	0	0	-	0	0	-	-	0	0	-	-
(政府系銀行計)	5	63	197.5	21	393	0.4	59.6	186	2,623	0.9	93.3
山形市農業協同組合	0	0	-	2	17	-	63.5	11	96	-	111.2
山形農業協同組合	0	0	-	0	0	-	-	2	2	-	65.3
山形おきたま農協	0	0	-	0	0	-	-	0	0	-	-
西村山農業協同組合	0	0	-	0	0	-	-	0	0	-	-
(農協系計)	0	0	-	2	17	0.0	63.5	13	98	0.0	109.5
信金中央金庫	0	0	-	0	0	-	-	0	0	-	-
あおぞら銀行	0	0	-	0	0	-	-	0	0	-	-
農林中央金庫	0	0	-	0	0	-	-	0	0	-	-
東北労働金庫	0	0	-	0	0	-	-	0	0	-	-
生・損保	0	0	-	0	0	-	-	0	0	-	-
(その他計)	0	0	-	0	0	-	-	0	0	-	-
合 計	775	6,854	134.2	9,096	96,773	100.0	112.2	33,288	293,882	100.0	95.1

◇保証承諾の状況

3 業種別保証承諾

(単位：百万円)

項 目	当 月			本 年 度 累 計				保 証 債 務 残 高			
	件数	金 額	前年比	件数	金 額	構成比	前年比	件数	金 額	構成比	前年比
食 料 品	21	276	229.7	232	4,053	4.2	116.2	977	14,118	4.8	91.8
織 維 品	8	46	79.9	138	1,804	1.9	95.5	541	5,496	1.9	89.7
木 材 ・ 木 製 品	4	37	176.2	75	764	0.8	106.3	251	2,301	0.8	94.9
家 具 ・ 建 具	13	150	241.7	120	1,034	1.1	100.2	383	3,003	1.0	96.5
紙	0	0	-	14	233	0.2	102.3	65	921	0.3	92.4
印 刷 製 本	9	98	77.6	64	676	0.7	93.1	299	3,056	1.0	86.1
化 学	0	0	-	9	229	0.2	89.5	36	1,008	0.3	90.2
石 油 ・ 石 炭 製 品	0	0	-	0	0	-	-	1	187	0.1	97.7
ゴ ム	5	39	100.0	64	870	0.9	149.3	187	2,957	1.0	100.8
皮 革	2	25	-	19	365	0.4	134.6	32	429	0.1	102.1
窯 業	2	26	206.2	52	895	0.9	192.7	221	2,738	0.9	97.1
機 械	25	405	116.8	300	4,866	5.0	111.6	1,182	16,796	5.7	91.4
電 気 機 器	12	147	367.6	121	1,626	1.7	142.2	470	5,516	1.9	89.3
車 輛	5	41	810.0	43	594	0.6	102.5	193	1,967	0.7	92.3
船 舶	0	0	-	5	63	0.1	420.0	13	106	-	169.2
金 属	17	94	36.5	225	2,869	3.0	106.3	916	11,837	4.0	92.4
そ の 他	32	122	161.7	242	1,316	1.4	120.9	904	4,196	1.4	103.6
(製 造 計)	155	1,506	129.0	1,723	22,256	23.0	113.9	6,671	76,634	26.1	92.7
卸 売	55	765	158.8	814	11,699	12.1	110.3	2,607	27,923	9.5	96.2
小 売	173	1,090	85.9	2,170	17,323	17.9	113.9	8,062	50,469	17.2	96.8
(卸 ・ 小 売 計)	228	1,855	105.9	2,984	29,023	30.0	112.4	10,669	78,392	26.7	96.6
農 林 漁 業	3	13	40.6	54	433	0.4	71.9	149	1,174	0.4	104.9
鉱 業	1	17	56.7	15	252	0.3	90.1	45	833	0.3	98.0
建 設	232	2,142	145.3	2,620	27,101	28.0	110.1	8,445	62,328	21.2	98.0
倉 庫 運 輸	9	128	202.9	197	3,392	3.5	139.2	870	10,879	3.7	95.3
サ ー ビ ス	127	700	149.6	1,288	11,035	11.4	104.8	5,335	48,093	16.4	92.4
不 動 産	16	285	625.7	182	2,315	2.4	141.0	842	10,136	3.4	98.4
そ の 他	4	209	266.1	33	967	1.0	124.0	262	5,412	1.8	92.5
合 計	775	6,854	134.2	9,096	96,773	100.0	112.2	33,288	293,882	100.0	95.1

※平成27年8月末統計より、主たる業種別統計から使途業種別統計へ変更となった。

◇保証承諾の状況

4 資金使途別保証承諾

(単位：百万円)

項 目	当 月			本 年 度 累 計			
	件数	金 額	前年比	件数	金 額	構成比	前年比
運 転 資 金	307	3,560	152.8	4,646	56,959	58.9	109.7
設 備 資 金	73	774	152.7	830	9,209	9.5	120.1
運 転 設 備 資 金	395	2,521	110.9	3,620	30,605	31.6	114.8
合 計	775	6,854	134.2	9,096	96,773	100.0	112.2

5 金額別保証承諾

(単位：百万円)

項 目	当 月			本 年 度 累 計			
	件数	金 額	前年比	件数	金 額	構成比	前年比
100万円以下	111	96	156.9	907	817	0.8	91.8
300万円以下	283	667	173.7	2,649	6,251	6.5	110.4
500万円以下	98	448	99.9	1,490	6,846	7.1	103.9
1,000万円以下	133	1,122	133.1	1,670	14,374	14.9	110.1
1,500万円以下	29	405	96.3	539	7,444	7.7	118.9
2,000万円以下	47	904	132.8	711	13,878	14.3	103.5
3,000万円以下	36	959	179.9	594	16,745	17.3	111.4
5,000万円以下	27	1,180	128.7	391	17,343	17.9	118.5
7,000万円以下	2	140	274.5	57	3,503	3.6	152.7
8,000万円以下	4	313	-	33	2,580	2.7	121.4
1億円以下	3	300	150.0	28	2,720	2.8	157.2
1億円超	2	320	56.1	27	4,272	4.4	93.8
合 計	775	6,854	134.2	9,096	96,773	100.0	112.2

(1件平均保証承諾 10,639 千円 104.5 %)

◇保証承諾の状況

6 期間別保証承諾

(単位：百万円)

項 目	当 月			本 年 度 累 計			
	件数	金 額	前年比	件数	金 額	構成比	前年比
3ヶ月以下	24	204	197.7	250	2,030	2.1	104.4
6ヶ月以下	24	224	189.6	1,352	17,172	17.7	89.8
1年以下	140	1,732	207.5	1,357	18,864	19.5	164.7
2年以下	377	2,134	112.2	3,353	26,617	27.5	118.2
3年以下	9	19	54.6	139	412	0.4	100.4
4年以下	8	10	39.0	77	251	0.3	81.4
5年以下	55	303	65.5	762	4,590	4.7	107.1
7年以下	87	1,127	138.6	1,144	12,460	12.9	107.9
10年以下	40	646	123.2	519	8,896	9.2	87.4
10年超	11	454	157.0	143	5,481	5.7	122.6
合 計	775	6,854	134.2	9,096	96,773	100.0	112.2

(平均保証期間 3年 2ヶ月)

7 新規・継続別保証承諾

(単位：百万円)

項 目	当 月			本 年 度 累 計			
	件数	金 額	前年比	件数	金 額	構成比	前年比
新 規	38	207	59.6	644	5,039	5.2	138.4
継 続	737	6,647	139.6	8,452	91,735	94.8	111.1
合 計	775	6,854	134.2	9,096	96,773	100.0	112.2

8 店別保証承諾

(単位：百万円)

項 目	当 月			本 年 度 累 計				保 証 債 務 残 高			
	件数	金 額	前年比	件数	金 額	構成比	前年比	件数	金 額	構成比	前年比
本 店	400	3,232	134.7	4,297	43,697	45.2	116.1	15,580	132,927	45.2	96.1
米 沢 支 店	102	1,067	127.3	1,259	13,829	14.3	115.7	4,905	43,700	14.9	91.8
長 井 支 店	46	343	113.5	429	4,136	4.3	106.2	1,743	14,077	4.8	92.5
新 庄 支 店	57	567	140.8	704	7,659	7.9	105.5	2,386	20,768	7.1	95.4
酒 田 支 店	89	702	136.3	1,318	14,701	15.2	103.3	4,629	45,861	15.6	97.1
鶴 岡 支 店	81	942	144.7	1,089	12,751	13.2	113.2	4,045	36,550	12.4	93.8
合 計	775	6,854	134.2	9,096	96,773	100.0	112.2	33,288	293,882	100.0	95.1

◇保証承諾の状況

9 市 町 村 別 保 証 承 諾

(単位：百万円)

項 目	当 月			本 年 度 累 計				保 証 債 務 残 高			
	件 数	金 額	前年比	件 数	金 額	構成比	前年比	件 数	金 額	構成比	前年比
山 形 市	182	1,489	122.4	1,913	18,897	19.5	111.7	7,045	62,470	21.3	94.7
米 沢 市	50	560	154.1	707	8,390	8.7	121.5	2,859	27,827	9.5	91.9
鶴 岡 市	81	942	149.0	1,043	12,373	12.8	112.8	3,862	34,817	11.8	93.9
酒 田 市	64	481	109.3	1,011	11,991	12.4	102.0	3,549	37,863	12.9	97.4
新 庄 市	30	251	148.2	383	4,120	4.3	94.2	1,386	12,730	4.3	95.8
寒 河 江 市	32	351	192.6	353	3,747	3.9	87.7	1,243	11,154	3.8	92.1
上 山 市	13	51	68.8	222	2,758	2.8	157.7	906	8,062	2.7	99.1
村 山 市	25	320	456.1	248	2,706	2.8	132.5	784	6,191	2.1	100.8
長 井 市	22	240	161.8	219	2,437	2.5	113.8	905	8,156	2.8	92.9
天 童 市	41	380	129.6	551	6,626	6.8	136.5	1,680	17,273	5.9	101.8
東 根 市	26	117	132.2	289	3,193	3.3	108.8	1,168	9,598	3.3	98.0
尾 花 沢 市	23	110	109.7	163	1,413	1.5	114.2	616	4,910	1.7	94.4
南 陽 市	24	266	92.8	224	2,242	2.3	96.0	897	6,795	2.3	91.4
(市 計)	613	5,559	136.8	7,326	80,894	83.6	111.6	26,900	247,847	84.3	95.3
中 山 町	7	40	185.9	58	438	0.5	144.0	189	1,067	0.4	100.3
山 辺 町	9	61	681.1	94	721	0.7	110.8	422	2,702	0.9	90.8
大 江 町	4	6	13.2	54	309	0.3	74.3	240	1,098	0.4	88.1
朝 日 町	2	9	90.0	32	156	0.2	82.6	145	578	0.2	91.0
西 川 町	7	47	587.5	43	449	0.5	126.5	202	1,461	0.5	86.3
河 北 町	23	232	88.9	212	1,858	1.9	129.5	693	5,133	1.7	101.6
大 石 田 町	6	20	96.8	65	427	0.4	152.9	242	1,227	0.4	95.1
白 鷹 町	16	49	64.9	118	661	0.7	76.0	436	2,543	0.9	90.4
飯 豊 町	3	28	554.0	49	529	0.5	112.2	192	1,961	0.7	93.8
小 国 町	5	27	36.0	43	509	0.5	123.8	210	1,418	0.5	92.3
高 畠 町	19	188	125.5	240	2,575	2.7	118.4	822	7,449	2.5	92.5
川 西 町	9	53	136.4	88	622	0.6	115.3	331	1,645	0.6	90.0
舟 形 町	3	49	3062.5	54	528	0.5	114.4	137	1,092	0.4	99.1
大 蔵 村	3	19	63.3	28	239	0.2	135.0	93	621	0.2	85.7
戸 沢 村	0	0	-	29	213	0.2	107.3	95	391	0.1	89.1
鮭 川 村	2	13	34.2	34	300	0.3	92.0	123	775	0.3	93.9
真 室 川 町	5	96	493.3	41	471	0.5	101.7	136	1,195	0.4	99.1
金 山 町	5	14	71.3	27	180	0.2	101.1	112	602	0.2	97.0
最 上 町	9	125	106.5	108	1,607	1.7	148.3	304	3,350	1.1	94.3
三 川 町	0	0	-	46	378	0.4	125.0	180	1,552	0.5	91.2
庄 内 町	18	77	852.1	203	1,546	1.6	112.4	723	5,497	1.9	95.5
遊 佐 町	7	144	219.4	104	1,164	1.2	106.2	361	2,681	0.9	96.0
(町 村 計)	162	1,295	124.0	1,770	15,879	16.4	115.4	6,388	46,035	15.7	94.0
合 計	775	6,854	134.2	9,096	96,773	100.0	112.2	33,288	293,882	100.0	95.1

◇保証承諾の状況

10 小 額 融 資 市 町 村 別 保 証 承 諾

(単 位 : 千 円)

項 目	当 月			本 年 度 累 計			保 証 債 務 残 高		
	件 数	金 額	前 年 比	件 数	金 額	前 年 比	件 数	金 額	前 年 比
山 形 市	3	19,000	73.1	38	249,420	86.7	338	1,075,997	84.3
米 沢 市	0	0	-	23	170,650	88.7	194	701,987	89.6
鶴 岡 市	1	15,000	50.8	29	244,800	125.8	145	594,703	117.9
酒 田 市	3	22,000	200.0	50	410,990	92.2	257	1,145,043	104.9
新 庄 市	1	3,000	30.0	11	115,000	91.8	80	358,121	91.0
寒 河 江 市	1	13,000	100.0	8	96,000	126.5	48	165,242	102.6
上 山 市	0	0	-	3	17,900	45.3	29	107,761	79.0
村 山 市	0	0	-	5	39,700	256.1	7	44,769	136.0
長 井 市	0	0	-	2	21,000	39.6	44	151,291	82.5
天 童 市	2	10,000	-	21	139,750	133.2	83	359,725	97.8
東 根 市	1	20,000	-	12	129,070	133.1	59	229,809	118.8
尾 花 沢 市	0	0	-	3	10,800	20.8	28	101,585	105.8
南 陽 市	1	10,000	-	8	69,200	78.5	68	242,267	93.2
(市 計)	13	112,000	79.7	213	1,714,280	96.8	1,380	5,278,299	96.3
中 山 町	1	2,500	76.9	3	9,500	292.3	10	21,697	107.5
山 辺 町	0	0	-	1	10,000	52.6	14	65,269	73.2
大 江 町	0	0	-	2	6,770	72.8	11	24,416	88.7
朝 日 町	0	0	-	2	5,000	-	6	15,889	169.9
西 川 町	0	0	-	0	0	-	5	15,438	65.8
河 北 町	0	0	-	1	7,000	20.9	11	89,225	158.9
大 石 田 町	0	0	-	2	5,300	25.2	16	32,659	83.2
白 鷹 町	1	10,000	-	2	14,000	70.4	35	107,743	84.8
飯 豊 町	0	0	-	1	4,000	9.8	15	58,190	78.0
小 国 町	0	0	-	1	8,000	57.5	8	24,835	74.3
高 畠 町	1	2,000	-	6	40,000	68.6	47	187,687	92.7
川 西 町	0	0	-	3	16,000	71.4	20	59,695	69.5
舟 形 町	0	0	-	2	40,000	133.3	3	49,027	93.2
大 蔵 村	0	0	-	0	0	-	5	11,704	46.1
戸 沢 村	0	0	-	1	5,000	51.0	6	15,769	65.5
鮭 川 村	0	0	-	1	3,000	18.6	9	39,404	122.2
真 室 川 町	2	12,000	-	2	12,000	-	6	20,212	84.9
金 山 町	0	0	-	2	18,500	313.6	13	48,040	88.7
最 上 町	0	0	-	2	15,000	178.6	29	120,668	80.9
三 川 町	0	0	-	1	7,500	51.2	12	35,156	87.2
庄 内 町	1	5,000	-	15	111,100	63.4	111	474,997	82.6
遊 佐 町	0	0	-	1	15,000	22.6	42	134,427	61.7
(町 村 計)	6	31,500	81.9	51	352,670	61.8	434	1,652,146	83.3
合 計	19	143,500	80.1	264	2,066,950	88.2	1,814	6,930,444	92.9

◇代位弁済の状況

1 制度別代位弁済

(単位：千円)

項 目	当 月			本 年 度 累 計			
	件数	金 額	前年比	件数	金 額	構成比	前年比
一 般	6	15,195	28.9	94	1,204,986	28.6	252.0
小 額 融 資	0	0	-	18	58,002	1.4	69.1
小 口 零 細	0	0	-	20	29,503	0.7	116.3
追 認	0	0	-	1	11,123	0.3	-
商 工 業 振 興 資 金	0	0	-	21	380,507	9.0	183.6
近 代 化	0	0	-	12	27,472	0.7	95.8
(内 創 業 関 連 等)	0	0	-	12	27,472	0.7	95.8
(内 再 挑 戦)	0	0	-	0	0	-	-
セ ー フ テ ィ ネ ッ ト	10	405,285	489.4	96	1,630,633	38.6	163.9
長 期 経 営	0	0	-	3	153,711	3.6	866.0
当 座 貸 越	0	0	-	8	136,473	3.2	213.2
カ ー ド ロ ー ン	4	19,896	488.7	40	160,234	3.8	202.3
特 定 社 債	0	0	-	0	0	-	-
市 町 村	0	0	-	3	10,498	0.2	14.8
季 節	0	0	-	7	112,645	2.7	374.7
根 保 証	0	0	-	0	0	-	-
流 動 資 産 担 保	0	0	-	1	39,921	0.9	333.6
震 災 緊 急	1	23,020	-	11	188,560	4.5	107.4
事 業 再 生	0	0	-	0	0	-	-
事 業 再 生 円 滑 化	0	0	-	0	0	-	-
経 営 改 善 サ ポ ー ト	0	0	-	1	4,483	0.1	-
経 営 力 強 化	0	0	-	3	53,902	1.3	20.4
条 件 変 更 改 善 型 借 換 保 証	0	0	-	0	0	-	-
財 務 要 件 型 無 保 証 人 保 証	0	0	-	0	0	-	-
長 期 安 定	0	0	-	3	16,821	0.4	35.4
経 営 安 定 関 連	0	0	-	0	0	-	-
金 融 安 定 化	0	0	-	0	0	-	-
そ の 他	0	0	-	0	0	-	-
合 計	21	463,397	142.4	342	4,219,475	100.0	161.2

※セーフティネットには「景気対応緊急保証」を含む

(単位：千円)

上 記 合 計 の う ち	当 月			本 年 度 累 計			
	件数	金 額	前年比	件数	金 額	構成比	前年比
借 換 保 証	8	199,915	244.0	97	1,349,359	32.0	95.6
県 商 工 業 振 興 資 金	2	28,231	20.0	97	966,871	22.9	164.2

◇代位弁済の状況

2 業種別代位弁済

(単位：千円)

項 目	当 月			本 年 度 累 計			
	件 数	金 額	前年比	件 数	金 額	構成比	前年比
食 料 品	0	0	-	26	671,881	15.9	856.4
織 維 品	0	0	-	6	20,246	0.5	12.5
木 材 ・ 木 製 品	0	0	-	6	52,634	1.2	68.7
家 具 ・ 建 具	0	0	-	8	58,173	1.4	1157.9
紙	0	0	-	6	13,383	0.3	-
印 刷 製 本	0	0	-	0	0	-	-
化 学	0	0	-	0	0	-	-
石 油 ・ 石 炭 製 品	0	0	-	0	0	-	-
ゴ ム	0	0	-	0	0	-	-
皮 革	0	0	-	0	0	-	-
窯 業	0	0	-	0	0	-	-
機 械	0	0	-	13	238,288	5.6	1376.7
電 気 機 器	0	0	-	7	33,589	0.8	27.6
車 輜	0	0	-	0	0	-	-
船 舶	0	0	-	0	0	-	-
金 属	0	0	-	7	328,741	7.8	2171.0
そ の 他	0	0	-	7	41,319	1.0	293.3
(製 造 計)	0	0	-	86	1,458,253	34.6	218.6
卸 売	1	5,047	5.9	32	337,193	8.0	81.3
小 売	8	198,617	731.4	112	1,080,602	25.6	200.2
(卸 ・ 小 売 計)	9	203,664	180.2	144	1,417,795	33.6	148.5
農 林 漁 業	0	0	-	0	0	-	-
鉱 業	0	0	-	0	0	-	-
建 設	0	0	-	46	420,802	10.0	81.8
倉 庫 運 輸	0	0	-	0	0	-	-
サ ー ビ ス	12	259,733	484.4	66	922,625	21.9	241.9
不 動 産	0	0	-	0	0	-	-
そ の 他	0	0	-	0	0	-	-
合 計	21	463,397	142.4	342	4,219,475	100.0	161.2

※平成27年8月末統計より、主たる業種別統計から使途業種別統計へ変更となった。

◇代位弁済の状況

3 金融機関別代位弁済

(単位：千円)

項 目	当 月			本 年 度 累 計			
	件数	金 額	前年比	件数	金 額	構成比	前年比
都 市 銀 行	0	0	-	0	0	-	-
地 方 銀 行	13	401,555	180.8	250	3,251,154	77.1	185.7
信 用 金 庫	6	56,659	57.0	61	555,260	13.2	82.1
信 用 組 合	2	5,182	134.5	31	413,061	9.8	216.9
政 府 系 金 融 機 関 等	0	0	-	0	0	-	-
そ の 他	0	0	-	0	0	-	-
合 計	21	463,397	142.4	342	4,219,475	100.0	161.2

4 店別代位弁済

(単位：千円)

項 目		代 位 弁 済			求 償 権 回 収			求 償 権 残 高 (当 月 末)		
		件数	金 額	前年比	件数	金 額	前年比	件数	金 額	前年比
本 店	当 月	6	200,166	1723.7	0	38,176	36.2	/	/	/
	本 年 度 累 計	128	2,010,368	170.6	26	508,580	69.2	2,621	23,415,387	103.7
米 沢 支 店	当 月	1	3,038	1.8	2	16,337	296.3	/	/	/
	本 年 度 累 計	69	750,535	127.7	16	132,348	139.3	1,288	11,085,663	106.7
長 井 支 店	当 月	2	5,182	-	1	1,673	214.7	/	/	/
	本 年 度 累 計	15	99,214	208.2	1	12,173	66.7	425	4,168,800	102.0
新 庄 支 店	当 月	5	14,091	132.6	1	2,219	16.3	/	/	/
	本 年 度 累 計	39	437,053	434.6	9	34,435	53.1	576	4,635,746	109.2
酒 田 支 店	当 月	0	0	-	0	2,488	73.0	/	/	/
	本 年 度 累 計	48	324,816	72.7	13	110,305	78.2	949	7,100,730	97.9
鶴 岡 支 店	当 月	7	240,920	3894.9	22	75,307	1069.2	/	/	/
	本 年 度 累 計	43	597,488	232.3	34	270,519	259.7	947	7,667,421	94.0
合 計	当 月	21	463,397	142.4	26	136,201	100.4	/	/	/
	本 年 度 累 計	342	4,219,475	161.2	99	1,068,360	92.3	6,806	58,073,747	102.4

保証債務残高上位50店舗

(政府系金融機関を除く) 単位：百万円)

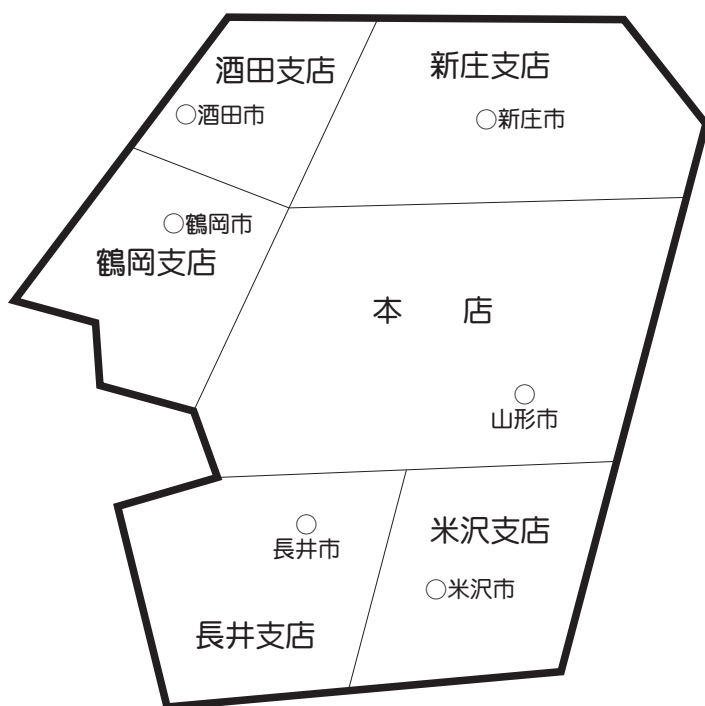
【 平成31年1月31日 現在 】

【 前年同月 】

順位	金融機関	債務残高
1	山形銀行米沢支店	7,373
2	荘内銀行本店	6,232
3	荘内銀行酒田中央支店	6,196
4	山形銀行酒田支店	5,343
5	きらやか銀行天童支店	4,783
6	荘内銀行山形営業部	4,694
7	山形銀行本店	4,437
8	鶴岡信用金庫本店	3,990
9	山形銀行長井支店	3,825
10	荘内銀行酒田営業部	3,621
11	きらやか銀行酒田支店	3,612
12	山形銀行鶴岡支店	3,535
13	荘内銀行新庄支店	3,446
14	山形銀行新庄支店	3,270
15	鶴岡信用金庫酒田営業部	3,148
16	荘内銀行米沢中央支店	2,895
17	新庄信用金庫本店	2,809
18	山形銀行米沢駅前支店	2,659
19	山形銀行余目支店	2,557
20	きらやか銀行中央営業部	2,523
21	きらやか銀行酒田中央支店	2,445
22	山形銀行上山支店	2,417
23	山形銀行東泉支店	2,399
24	山形銀行東根支店	2,365
25	山形銀行金池支店	2,354
26	山形銀行楯岡支店	2,343
27	山形銀行鶴岡駅前支店	2,340
28	きらやか銀行米沢支店	2,300
29	山形銀行天童支店	2,279
30	山形銀行寿町支店	2,251
31	山形銀行寒河江中央支店	2,232
32	きらやか銀行本店	2,176
33	荘内銀行天童中央支店	2,175
34	きらやか銀行新庄支店	2,114
35	きらやか銀行寒河江支店	2,015
36	荘内銀行北支店	1,982
37	山形銀行宮町支店	1,976
38	山形銀行みずほ支店	1,964
39	荘内銀行余目支店	1,960
40	山形信用金庫山形営業部	1,884
41	荘内銀行長井支店	1,871
42	荘内銀行寒河江支店	1,866
43	山形銀行南館支店	1,850
44	米沢信用金庫本店	1,758
45	きらやか銀行高島支店	1,741
46	荘内銀行宝田支店	1,741
47	きらやか銀行桜町支店	1,719
48	荘内銀行東根支店	1,694
49	荘内銀行もがみ町支店	1,691
50	山形信用金庫天童支店	1,669

順位	金融機関	債務残高
1	山形銀行米沢支店	8,529
2	荘内銀行本店	7,084
3	荘内銀行酒田中央支店	6,621
4	山形銀行酒田支店	5,946
5	山形銀行本店	5,448
6	荘内銀行山形営業部	5,174
7	きらやか銀行天童支店	4,807
8	山形銀行長井支店	4,063
9	山形銀行鶴岡支店	4,042
10	きらやか銀行酒田支店	3,973
11	山形銀行新庄支店	3,838
12	荘内銀行酒田営業部	3,721
13	鶴岡信用金庫本店	3,674
14	荘内銀行新庄支店	3,668
15	荘内銀行米沢中央支店	3,435
16	山形銀行米沢駅前支店	3,095
17	きらやか銀行本店	2,747
18	鶴岡信用金庫酒田営業部	2,730
19	山形銀行上山支店	2,676
20	山形銀行寒河江中央支店	2,659
21	山形銀行金池支店	2,652
22	山形銀行鶴岡駅前支店	2,565
23	山形銀行宮町支店	2,488
24	山形銀行楯岡支店	2,484
25	新庄信用金庫本店	2,445
26	山形銀行東泉支店	2,414
27	きらやか銀行酒田中央支店	2,365
28	きらやか銀行中央営業部	2,333
29	山形銀行天童支店	2,279
30	山形銀行寿町支店	2,270
31	山形銀行東根支店	2,253
32	きらやか銀行寒河江支店	2,166
33	きらやか銀行米沢支店	2,144
34	荘内銀行余目支店	2,102
35	荘内銀行北支店	2,057
36	きらやか銀行新庄支店	2,056
37	山形銀行みずほ支店	2,033
38	荘内銀行東根支店	2,024
39	荘内銀行宝田支店	1,972
40	荘内銀行天童中央支店	1,928
41	荘内銀行寒河江支店	1,925
42	荘内銀行長井支店	1,924
43	山形銀行余目支店	1,923
44	米沢信用金庫本店	1,888
45	きらやか銀行桜町支店	1,849
46	山形銀行南館支店	1,833
47	荘内銀行もがみ町支店	1,802
48	荘内銀行北山形支店	1,771
49	山形銀行山形駅前支店	1,751
50	きらやか銀行山王前支店	1,741

企業のちかくで、 事業のちからに。



本 店 〒990-8580 山形市城南町一丁目1番1号 霞城セントラル内

12F 総務部(総務統括課) TEL 023(647)2245
 (システム経理課) TEL 023(647)2246
 企業支援部(企画推進課、経営支援課、保証審査課) TEL 023(647)2247

11F 管理部(代位弁済課) TEL 023(647)2248
 (管理回収課) TEL 023(647)2241
 総務部・企業支援部・管理部 FAX 023(647)3201

11F 本店営業部(保証第一課、保証第二課) TEL 023(647)2240
 FAX 023(646)2883

URL <http://www.ysh.or.jp/>

米沢支店 米沢市駅前三丁目1番91号 〒992-0027 ☎(0238)23-7630(代)
 FAX(0238)24-5647

鶴岡支店 鶴岡市本町二丁目7番5号 〒997-0034 ☎(0235)22-6122(代)
 FAX(0235)24-6388

酒田支店 酒田市緑町20番60号 〒998-0858 ☎(0234)22-7644(代)
 FAX(0234)24-3315

新庄支店 新庄市末広町8番21号 〒996-0031 ☎(0233)22-3171(代)
 FAX(0233)22-7035

長井支店 長井市館町北6番27号 〒993-0011 ☎(0238)84-1674(代)
 TASビル内 FAX(0238)84-1012