

信用保証 月報



山信

平成29年 11 月号

山形県信用保証協会
YAMAGATA GUARANTEE

目 次

◇ 今月の保証動向	1
◇ 業務の推移	2
◇ 保証承諾の状況	
1 制度別保証承諾	4
2 金融機関別保証承諾	5
3 業種別保証承諾	6
4 資金用途別保証承諾	7
5 金額別保証承諾	7
6 期間別保証承諾	8
7 新規・継続別保証承諾	8
8 店別保証承諾	8
9 市町村別保証承諾	9
10 小額融資市町村別保証承諾	10
◇ 代位弁済の状況	
1 制度別代位弁済	11
2 業種別代位弁済	12
3 金融機関別代位弁済	13
4 店別代位弁済	13
◇ 金融機関店舗ランキング	14

表紙の図柄は

中小企業者と信用保証協会がともに大きくはばたき、飛躍発展する未来を表す協会記章を中心にデザインし、円の広がりには飛躍発展を二重に表現したものです。

バックカラーは、県花“べにばな”をイメージしたものです。

今月の保証動向

平成 29 年 11 月分

業 務 概 要

(単位：千円)

項 目	当 月				本 年 度 累 計			
	件 数	金 額	前年同月比		件 数	金 額	前年同月比	
			件 数	金 額			件 数	金 額
保 証 承 諾	803	8,118,661	100.0	99.4	6,358	63,387,848	97.4	87.3
保 証 債 務 残 高					34,968	309,825,040	93.5	91.1
代 位 弁 済	15	181,501	44.1	62.3	186	2,100,138	76.2	69.8
求 償 権 回 収 (元 金)	9	193,976	900.0	359.3	68	896,992	161.9	159.6

保証承諾

11月の保証承諾は803件、8,119百万円となり、前年比で、件数は100.0%、金額は99.4%となった。

業種別では、製造業が120.2%、サービス業が113.6%、卸売業が97.9%、建設業が95.6%、小売業が83.8%となった。

保証債務残高

11月末の保証債務残高は、34,968件、309,825百万円となり、件数は93.5%、金額は91.1%と減少した。

代位弁済

11月の代位弁済は、15件、182百万円となり、件数は44.1%、金額は62.3%と減少した。

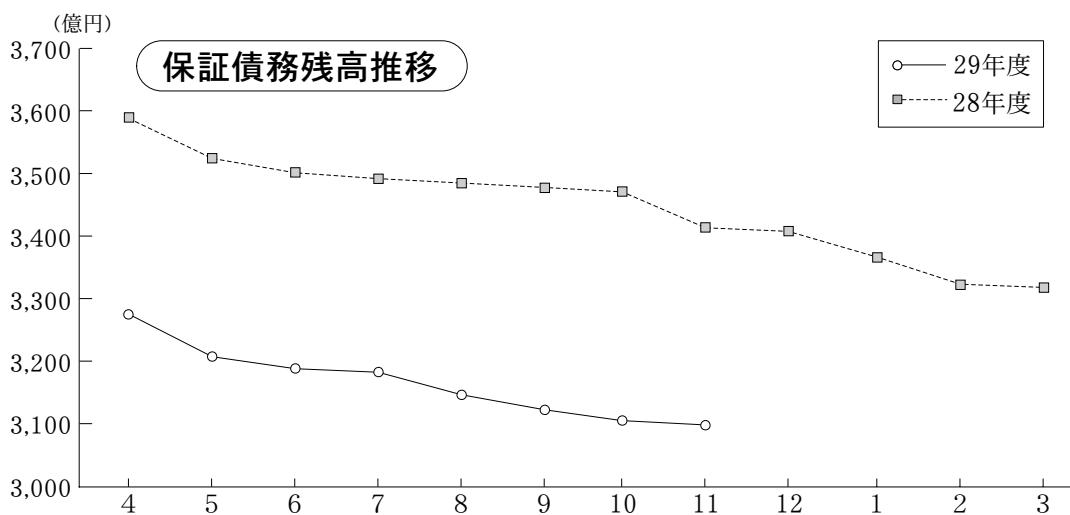
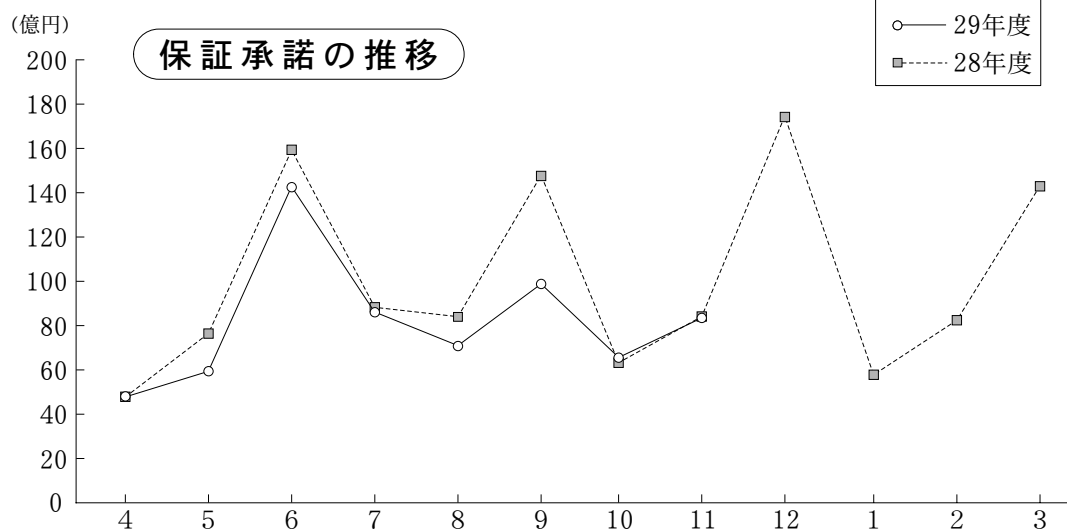
回収

11月の回収は、9件、194百万円となり、件数は900.0%、金額は359.3%と増加した。

業務の推移

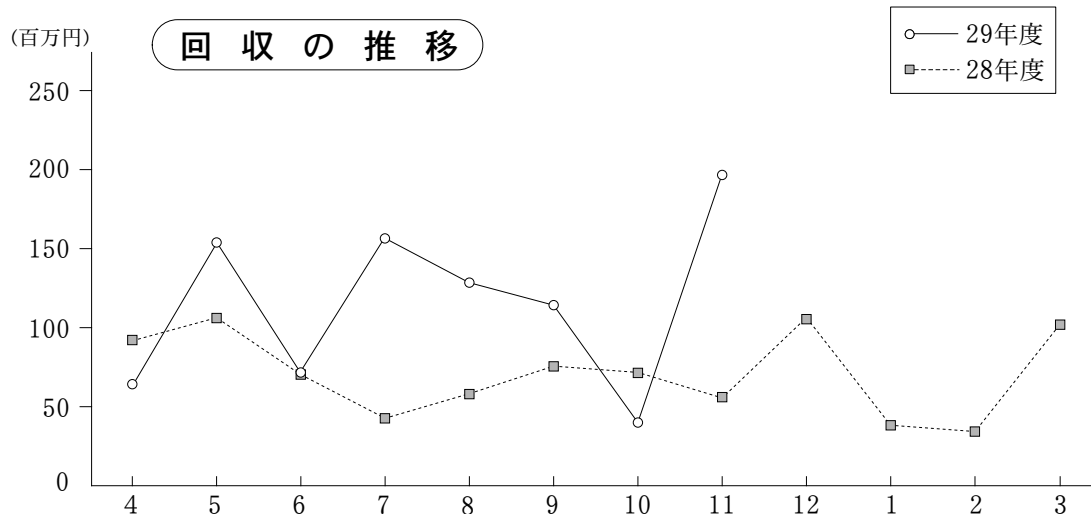
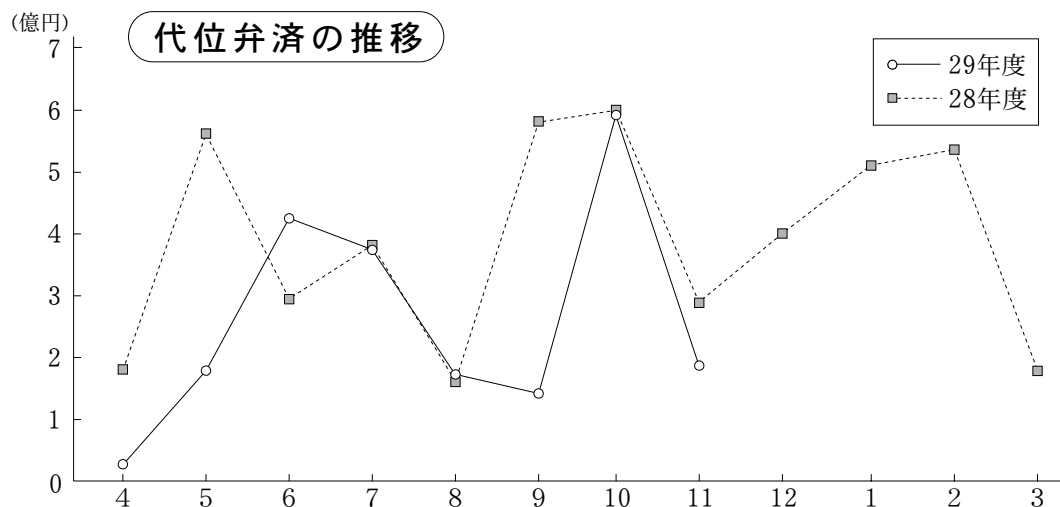
(単位：千円)

項目別	保証承諾						保証債務残高					
	平成29年度			平成28年度			平成29年度			平成28年度		
	件数	金額	前年比	件数	金額	前年比	件数	金額	前年比	件数	金額	前年比
4	561	4,473,638	96.9	518	4,614,653	90.2	36,215	326,340,110	91.4	38,490	356,918,201	94.1
5	662	5,789,379	79.2	634	7,308,791	126.0	35,885	321,745,651	91.7	38,072	350,970,570	93.6
6	1,224	14,288,267	93.6	1,292	15,268,771	96.8	35,601	318,851,238	91.6	37,807	348,239,235	93.6
7	750	8,055,321	97.6	777	8,251,464	85.3	35,502	317,963,485	91.7	37,754	346,676,980	92.2
8	729	6,871,036	83.5	781	8,226,764	94.1	35,385	315,617,224	91.4	37,694	345,180,421	92.4
9	1,001	9,569,500	64.5	1,129	14,831,959	107.3	35,193	313,830,234	91.2	37,580	344,152,324	92.3
上期計	4,927	49,047,141	83.8	5,131	58,502,402	99.3	-	-	-	-	-	-
10	628	6,222,046	104.9	593	5,933,920	95.8	35,074	311,221,311	90.7	37,599	343,267,892	92.6
11	803	8,118,661	99.4	803	8,166,209	101.3	34,968	309,825,040	91.1	37,392	340,099,369	92.6
12	0	0	-	1,741	17,270,743	90.9	0	0	-	37,350	339,323,878	92.5
1	0	0	-	685	5,629,633	114.2	0	0	-	37,106	334,954,399	92.0
2	0	0	-	925	7,848,083	100.7	0	0	-	36,841	331,841,021	91.9
3	0	0	-	1,479	14,485,102	89.4	0	0	-	36,552	331,137,634	91.5
下期計	-	-	-	6,226	59,333,690	95.4	-	-	-	-	-	-
合計	-	-	-	11,357	117,836,093	97.3	-	-	-	-	-	-



(単位：千円)

項目別	代位弁済 (元利)						求償権回収 (元金)					
	平成29年度			平成28年度			平成29年度			平成28年度		
	件数	金額	前年比	件数	金額	前年比	件数	金額	前年比	件数	金額	前年比
4	8	34,902	19.3	14	180,918	128.3	9	63,277	69.8	3	90,673	132.0
5	16	174,722	32.7	26	535,049	2504.7	3	148,194	145.0	8	102,189	95.6
6	31	415,976	141.8	44	293,294	222.5	6	73,239	103.7	7	70,617	81.5
7	30	370,966	97.6	31	380,007	116.5	9	148,360	343.3	4	43,219	31.3
8	16	170,480	111.8	19	152,422	32.9	13	121,755	209.3	5	58,186	126.6
9	20	154,335	27.3	47	566,082	204.7	11	109,636	147.9	8	74,115	130.5
上期計	121	1,321,381	62.7	181	2,107,771	155.0	51	664,461	151.4	35	439,000	87.3
10	50	597,256	98.0	29	609,595	99.9	8	38,556	56.0	6	68,886	70.3
11	15	181,501	62.3	34	291,309	78.8	9	193,976	359.3	1	53,981	94.7
12	0	0	-	33	396,179	140.9	0	0	-	11	102,232	150.2
1	0	0	-	36	509,124	465.1	0	0	-	7	37,668	47.9
2	0	0	-	31	534,536	233.2	0	0	-	7	35,237	23.6
3	0	0	-	37	173,890	134.4	0	0	-	10	96,389	149.5
下期計	-	-	-	200	2,514,633	145.4	-	-	-	42	394,393	76.5
合計	-	-	-	381	4,622,404	149.6	-	-	-	77	833,393	81.8



◇保証承諾の状況

1 制度別保証承諾

(単位：百万円)

項 目	当 月			本 年 度 累 計				保 証 債 務 残 高			
	件数	金 額	前年比	件数	金 額	構成比	前年比	件数	金 額	構成比	前年比
一 般	240	2,819	164.4	1,391	17,566	27.7	108.5	5,853	58,748	19.0	100.4
小 額 融 資	38	271	111.1	273	1,939	3.1	80.8	2,086	7,444	2.4	95.7
小 口 零 細	76	173	72.4	625	1,586	2.5	88.0	4,167	5,882	1.9	97.5
追 認	0	0	-	0	0	-	-	12	51	-	52.6
商 工 業 振 興 資 金	22	385	56.9	199	4,168	6.6	80.7	2,934	46,319	15.0	93.4
近 代 化	13	63	104.4	116	795	1.3	165.3	910	8,721	2.8	93.9
(内 創 業 関 連 等)	13	63	162.8	107	506	0.8	124.9	762	2,530	0.8	112.1
(内 再 挑 戦)	0	0	-	1	2	-	-	2	7	-	109.0
セーフティネット	15	612	172.8	127	3,637	5.7	71.5	6,345	66,166	21.4	77.8
長 期 経 営	0	0	-	1	20	-	-	115	2,038	0.7	82.5
当 座 貸 越	54	927	88.5	378	8,401	13.3	67.3	1,460	32,747	10.6	96.0
カードローン	208	1,082	80.7	2,166	9,631	15.2	89.2	7,497	33,388	10.8	97.8
特 定 社 債	2	64	25.0	22	1,208	1.9	64.3	272	14,464	4.7	95.4
市 町 村	20	178	176.4	115	904	1.4	63.7	1,555	9,004	2.9	85.4
季 節	105	1,064	61.0	840	10,258	16.2	87.2	662	7,762	2.5	88.4
根 保 証	0	0	-	13	160	0.3	74.9	22	258	0.1	91.2
流 動 資 産 担 保	2	167	62.0	21	1,201	1.9	80.3	43	2,273	0.7	93.4
震 災 緊 急	0	0	-	0	0	-	-	520	5,442	1.8	69.9
事 業 再 生	0	0	-	0	0	-	-	0	0	-	-
事 業 再 生 円 滑 化	0	0	-	0	0	-	-	0	0	-	-
経 営 改 善 サ ポ ー ト	0	0	-	14	162	0.3	29.4	54	1,668	0.5	155.6
経 営 力 強 化	8	313	301.5	54	1,540	2.4	175.9	325	6,345	2.0	107.0
条件変更改善型借換保証	0	0	-	3	215	0.3	-	3	212	0.1	-
経 保 G L 保 証	0	0	-	0	0	-	-	0	0	-	-
長 期 安 定	0	0	-	0	0	-	-	92	553	0.2	86.0
経 営 安 定 関 連	0	0	-	0	0	-	-	16	109	-	73.7
金 融 安 定 化	0	0	-	0	0	-	-	25	231	0.1	94.2
そ の 他	0	0	-	0	0	-	-	0	0	-	-
合 計	803	8,119	99.4	6,358	63,388	100.0	87.3	34,968	309,825	100.0	91.1

※セーフティネットには「景気対応緊急保証」を含む

(単位：百万円)

上 記 合 計 の う ち	当 月			本 年 度 累 計				保 証 債 務 残 高			
	件数	金 額	前年比	件数	金 額	構成比	前年比	件数	金 額	構成比	前年比
借 換 保 証	73	1,458	208.8	541	8,764	13.8	126.9	4,816	56,755	18.3	93.6
県 商 工 業 振 興 資 金	143	924	61.6	1,181	9,265	14.6	74.7	13,199	98,954	31.9	86.1

◇保証承諾の状況

2 金融機関別保証承諾

(単位：百万円)

項 目	当 月			本 年 度 累 計				保 証 債 務 残 高			
	件数	金 額	前年比	件数	金 額	構成比	前年比	件数	金 額	構成比	前年比
みずほ銀行	0	0	-	6	79	0.1	41.4	33	725	0.2	103.3
三菱東京UFJ銀行	0	0	-	0	0	-	-	0	0	-	-
(都市銀行計)	0	0	-	6	79	0.1	41.4	33	725	0.2	103.3
山形銀行	195	1,915	70.0	1,621	16,109	25.4	64.7	9,837	95,408	30.8	88.4
荘内銀行	143	1,756	97.7	1,162	14,035	22.1	88.2	5,946	65,685	21.2	91.7
きらやか銀行	141	2,104	114.4	1,302	15,694	24.8	92.4	7,851	78,928	25.5	88.1
七十七銀行	0	0	-	2	40	0.1	18.4	19	374	0.1	78.2
秋田銀行	0	0	-	0	0	-	-	0	0	-	-
北都銀行	2	13	-	8	50	0.1	99.6	46	369	0.1	96.1
東邦銀行	0	0	-	0	0	-	-	2	52	-	2123.0
(地方銀行計)	481	5,788	90.8	4,095	45,928	72.5	79.1	23,701	240,815	77.7	89.2
山形信用金庫	67	439	123.8	481	3,366	5.3	118.5	2,416	12,897	4.2	98.3
米沢信用金庫	39	414	196.2	250	1,996	3.1	108.6	1,490	11,442	3.7	92.3
新庄信用金庫	34	280	99.8	232	2,008	3.2	131.9	1,024	6,690	2.2	103.1
鶴岡信用金庫	72	480	117.2	466	4,378	6.9	120.6	2,047	14,478	4.7	100.6
村上信用金庫	0	0	-	0	0	-	-	0	0	-	-
(信用金庫計)	212	1,612	128.4	1,429	11,747	18.5	119.5	6,977	45,506	14.7	98.1
北郡信用組合	47	257	81.6	424	2,514	4.0	119.2	2,022	9,755	3.1	104.4
山形中央信用組合	31	154	241.4	177	1,071	1.7	155.0	1,095	4,603	1.5	93.4
山形第一信用組合	30	272	310.7	203	1,454	2.3	139.7	931	5,528	1.8	92.5
(信用組合計)	108	682	146.5	804	5,039	7.9	131.2	4,048	19,886	6.4	98.2
商工組合中央金庫	2	36	68.0	21	568	0.9	86.7	197	2,801	0.9	100.5
日本公庫(旧中小)	0	0	-	0	0	-	-	0	0	-	-
日本公庫(旧国金)	0	0	-	0	0	-	-	0	0	-	-
日本公庫(旧国際)	0	0	-	0	0	-	-	0	0	-	-
日本政策投資銀行	0	0	-	0	0	-	-	0	0	-	-
(政府系銀行計)	2	36	68.0	21	568	0.9	86.7	197	2,801	0.9	100.5
山形市農業協同組合	0	0	-	3	27	-	134.8	10	88	-	127.6
山形農業協同組合	0	0	-	0	0	-	-	2	4	-	68.3
山形おきたま農協	0	0	-	0	0	-	-	0	0	-	-
西村山農業協同組合	0	0	-	0	0	-	-	0	0	-	-
(農協系計)	0	0	-	3	27	0.0	134.8	12	91	0.0	123.5
信金中央金庫	0	0	-	0	0	-	-	0	0	-	-
あおぞら銀行	0	0	-	0	0	-	-	0	0	-	-
農林中央金庫	0	0	-	0	0	-	-	0	0	-	-
東北労働金庫	0	0	-	0	0	-	-	0	0	-	-
生・損保	0	0	-	0	0	-	-	0	0	-	-
(その他計)	0	0	-	0	0	-	-	0	0	-	-
合 計	803	8,119	99.4	6,358	63,388	100.0	87.3	34,968	309,825	100.0	91.1

◇保証承諾の状況

3 業 種 別 保 証 承 諾

(単位：百万円)

項 目	当 月			本 年 度 累 計				保 証 債 務 残 高			
	件数	金 額	前年比	件数	金 額	構成比	前年比	件数	金 額	構成比	前年比
食 料 品	27	564	148.8	167	2,735	4.3	87.0	1,084	15,466	5.0	91.6
織 維 品	18	296	258.3	108	1,372	2.2	88.9	610	6,044	2.0	89.5
木 材 ・ 木 製 品	10	91	214.3	59	566	0.9	117.4	281	2,487	0.8	98.1
家 具 ・ 建 具	12	57	152.3	81	745	1.2	93.3	389	3,054	1.0	86.9
紙	2	7	-	8	61	0.1	51.0	82	1,019	0.3	86.8
印 刷 製 本	10	78	119.4	48	476	0.8	72.8	332	3,622	1.2	89.4
化 学	4	47	-	9	231	0.4	121.6	39	1,103	0.4	97.2
石 油 ・ 石 炭 製 品	0	0	-	0	0	-	-	1	191	0.1	100.0
ゴ ム	2	19	39.2	25	494	0.8	110.8	193	2,942	0.9	89.4
皮 革	2	52	643.8	11	151	0.2	235.8	36	410	0.1	103.5
窯 業	0	0	-	27	434	0.7	80.5	245	2,967	1.0	83.6
機 械	28	316	69.3	171	3,035	4.8	85.9	1,264	18,089	5.8	91.7
電 気 機 器	10	251	94.6	79	963	1.5	66.2	525	6,245	2.0	84.1
車 輛	5	33	87.8	34	482	0.8	104.6	204	2,181	0.7	85.6
船 舶	1	10	-	1	10	-	47.6	11	62	-	76.8
金 属	19	385	104.7	126	1,764	2.8	68.2	943	12,620	4.1	91.5
そ の 他	18	87	125.8	167	769	1.2	84.5	940	4,052	1.3	90.0
(製 造 計)	168	2,292	120.2	1,121	14,288	22.5	84.3	7,179	82,554	26.6	90.2
卸 売	84	1,028	97.9	575	7,897	12.5	87.2	2,800	29,242	9.4	88.0
小 売	198	1,353	83.8	1,551	10,949	17.3	86.0	8,492	52,319	16.9	92.4
(卸 ・ 小 売 計)	282	2,381	89.4	2,126	18,845	29.7	86.5	11,292	81,561	26.3	90.8
農 林 漁 業	4	34	72.9	34	464	0.7	109.3	146	1,097	0.4	98.3
鉱 業	0	0	-	9	186	0.3	67.2	58	864	0.3	90.6
建 設	209	2,063	95.6	1,895	17,932	28.3	89.0	8,767	63,163	20.4	91.1
倉 庫 運 輸	16	182	99.9	126	1,882	3.0	75.6	942	11,548	3.7	90.5
サ ー ビ ス	105	931	113.6	893	7,953	12.5	92.5	5,502	52,260	16.9	92.6
不 動 産	16	231	65.1	119	1,218	1.9	72.6	835	10,699	3.5	90.8
そ の 他	3	4	13.9	35	619	1.0	246.5	247	6,080	2.0	96.8
合 計	803	8,119	99.4	6,358	63,388	100.0	87.3	34,968	309,825	100.0	91.1

※平成27年8月末統計より、主たる業種別統計から使途業種別統計へ変更となった。

◇保証承諾の状況

4 資金使途別保証承諾

(単位：百万円)

項 目	当 月			本 年 度 累 計			
	件数	金 額	前年比	件数	金 額	構成比	前年比
運 転 資 金	432	5,118	116.0	2,970	36,830	58.1	95.2
設 備 資 金	88	732	77.4	619	5,582	8.8	74.3
運 転 設 備 資 金	283	2,269	80.8	2,769	20,976	33.1	79.5
合 計	803	8,119	99.4	6,358	63,388	100.0	87.3

5 金額別保証承諾

(単位：百万円)

項 目	当 月			本 年 度 累 計			
	件数	金 額	前年比	件数	金 額	構成比	前年比
100万円以下	80	70	116.2	788	691	1.1	116.3
300万円以下	225	535	94.4	1,845	4,363	6.9	110.0
500万円以下	145	671	95.6	1,073	4,950	7.8	92.5
1,000万円以下	156	1,338	102.2	1,110	9,531	15.0	87.9
1,500万円以下	45	606	117.8	324	4,438	7.0	87.9
2,000万円以下	67	1,294	102.6	515	9,983	15.7	82.5
3,000万円以下	35	955	62.9	359	10,152	16.0	88.0
5,000万円以下	41	1,770	140.0	259	11,287	17.8	92.9
7,000万円以下	4	227	63.6	31	1,871	3.0	97.8
8,000万円以下	0	0	-	21	1,646	2.6	57.7
1億円以下	2	195	203.1	12	1,151	1.8	90.9
1億円超	3	457	164.9	21	3,326	5.2	66.7
合 計	803	8,119	99.4	6,358	63,388	100.0	87.3

(1件平均保証承諾 9,970 千円 89.6%)

◇保証承諾の状況

6 期間別保証承諾

(単位：百万円)

項目	当 月			本 年 度 累 計			
	件数	金 額	前年比	件数	金 額	構成比	前年比
3ヶ月以下	23	120	87.1	177	1,446	2.3	63.0
6ヶ月以下	101	1,119	60.2	962	11,982	18.9	83.9
1年以下	127	1,675	263.5	478	7,710	12.2	150.5
2年以下	267	2,067	85.2	2,567	17,696	27.9	77.4
3年以下	23	55	120.7	116	274	0.4	98.5
4年以下	8	20	303.4	62	260	0.4	139.0
5年以下	68	344	59.7	549	3,216	5.1	61.7
7年以下	120	1,141	88.5	904	9,355	14.8	89.6
10年以下	55	1,236	152.4	446	8,367	13.2	114.5
10年超	11	342	89.5	97	3,082	4.9	66.3
合 計	803	8,119	99.4	6,358	63,388	100.0	87.3

(平均保証期間 3 年 5 ヶ月)

7 新規・継続別保証承諾

(単位：百万円)

項目	当 月			本 年 度 累 計			
	件数	金 額	前年比	件数	金 額	構成比	前年比
新 規	50	258	97.7	488	2,712	4.3	95.9
継 続	753	7,861	99.5	5,870	60,676	95.7	87.0
合 計	803	8,119	99.4	6,358	63,388	100.0	87.3

8 店別保証承諾

(単位：百万円)

項目	当 月			本 年 度 累 計				保 証 債 務 残 高			
	件数	金 額	前年比	件数	金 額	構成比	前年比	件数	金 額	構成比	前年比
本 店	375	3,711	102.2	2,920	27,563	43.5	87.1	16,219	138,258	44.6	91.4
米 沢 支 店	106	1,339	108.1	904	8,850	14.0	78.8	5,299	48,233	15.6	87.9
長 井 支 店	34	351	94.5	299	2,763	4.4	84.7	1,874	15,294	4.9	87.4
新 庄 支 店	60	588	103.0	500	5,283	8.3	92.9	2,476	21,838	7.0	96.1
酒 田 支 店	135	1,080	89.0	971	11,063	17.5	95.6	4,927	47,741	15.4	93.8
鶴 岡 支 店	93	1,050	91.9	764	7,866	12.4	85.5	4,173	38,461	12.4	89.8
合 計	803	8,119	99.4	6,358	63,388	100.0	87.3	34,968	309,825	100.0	91.1

◇保証承諾の状況

9 市 町 村 別 保 証 承 諾

(単位：百万円)

項 目	当 月			本 年 度 累 計				保 証 債 務 残 高			
	件数	金 額	前年比	件数	金 額	構成比	前年比	件数	金 額	構成比	前年比
山 形 市	183	1,825	127.4	1,313	12,431	19.6	89.3	7,355	66,369	21.4	89.7
米 沢 市	48	634	81.1	512	5,097	8.0	66.8	3,126	30,778	9.9	89.0
鶴 岡 市	90	1,003	87.8	733	7,633	12.0	86.1	3,990	36,541	11.8	89.2
酒 田 市	102	809	83.0	752	9,024	14.2	97.7	3,765	39,072	12.6	94.7
新 庄 市	29	349	101.4	285	3,200	5.0	94.3	1,418	13,415	4.3	98.6
寒 河 江 市	36	590	144.3	257	3,199	5.0	99.0	1,307	12,059	3.9	92.3
上 山 市	25	295	109.2	142	1,397	2.2	70.0	959	8,072	2.6	91.5
村 山 市	13	106	42.4	142	1,295	2.0	68.9	773	5,683	1.8	87.8
長 井 市	18	136	119.0	159	1,457	2.3	69.5	968	8,759	2.8	83.3
天 童 市	39	258	52.8	363	3,436	5.4	79.7	1,696	17,170	5.5	95.5
東 根 市	20	146	56.9	238	2,246	3.5	103.3	1,221	9,764	3.2	92.6
尾 花 沢 市	14	150	114.9	112	999	1.6	86.1	635	5,257	1.7	94.2
南 陽 市	28	256	191.6	173	1,701	2.7	103.1	946	7,414	2.4	84.5
(市 計)	645	6,559	97.4	5,181	53,116	83.8	86.3	28,159	260,353	84.0	91.0
中 山 町	4	21	20.4	35	218	0.3	65.9	192	1,041	0.3	94.9
山 辺 町	12	60	150.8	66	525	0.8	122.8	471	3,006	1.0	99.4
大 江 町	5	28	-	43	282	0.4	97.3	268	1,276	0.4	92.0
朝 日 町	1	5	22.7	23	159	0.3	109.3	154	633	0.2	86.5
西 川 町	2	15	163.0	28	256	0.4	100.9	220	1,652	0.5	91.1
河 北 町	15	170	80.3	119	917	1.4	79.2	708	4,985	1.6	96.1
大 石 田 町	6	41	1012.5	39	204	0.3	54.7	257	1,289	0.4	84.9
白 鷹 町	8	37	32.0	69	625	1.0	143.1	452	2,829	0.9	94.0
飯 豊 町	7	168	210.0	33	402	0.6	82.9	219	2,154	0.7	97.4
小 国 町	1	10	16.0	38	279	0.4	115.4	237	1,556	0.5	86.9
高 畠 町	22	365	177.2	161	1,681	2.7	115.4	879	8,234	2.7	87.4
川 西 町	8	84	71.5	58	371	0.6	73.5	348	1,805	0.6	86.6
舟 形 町	3	36	79.1	26	310	0.5	112.8	141	1,063	0.3	94.6
大 蔵 村	3	15	45.6	17	122	0.2	79.7	104	734	0.2	91.5
戸 沢 村	5	37	198.9	24	168	0.3	110.2	99	410	0.1	83.1
鮭 川 村	4	26	78.8	22	206	0.3	57.8	128	808	0.3	80.1
真 室 川 町	2	10	50.0	34	327	0.5	105.8	142	1,174	0.4	87.3
金 山 町	3	9	296.7	24	142	0.2	94.2	126	647	0.2	97.9
最 上 町	11	107	142.6	68	809	1.3	90.2	318	3,586	1.2	97.4
三 川 町	3	47	-	31	233	0.4	69.2	181	1,727	0.6	88.8
庄 内 町	22	143	99.6	149	1,207	1.9	77.3	768	5,975	1.9	92.4
遊 佐 町	11	127	135.6	70	832	1.3	107.4	397	2,888	0.9	92.8
(町 村 計)	158	1,560	108.7	1,177	10,272	16.2	92.8	6,809	49,472	16.0	91.8
合 計	803	8,119	99.4	6,358	63,388	100.0	87.3	34,968	309,825	100.0	91.1

◇保証承諾の状況

10 小 額 融 資 市 町 村 別 保 証 承 諾

(単位：千円)

項 目	当 月			本 年 度 累 計			保 証 債 務 残 高		
	件 数	金 額	前年比	件 数	金 額	前年比	件 数	金 額	前年比
山 形 市	3	20,000	69.7	41	235,550	69.6	428	1,304,266	90.9
米 沢 市	4	34,800	696.0	23	169,900	65.2	225	793,415	92.3
鶴 岡 市	4	31,600	355.1	20	127,150	104.7	156	458,191	98.0
酒 田 市	7	39,200	91.1	53	398,720	116.6	269	1,077,772	107.2
新 庄 市	0	0	-	15	115,300	114.8	101	409,507	106.8
寒 河 江 市	0	0	-	7	37,890	53.4	58	147,361	70.2
上 山 市	1	5,000	-	5	39,500	68.1	37	137,017	78.6
村 山 市	1	1,500	-	2	8,500	425.0	5	25,985	216.8
長 井 市	1	15,000	73.9	5	34,000	42.3	57	182,868	78.1
天 童 市	1	2,000	26.7	11	82,200	65.2	87	360,006	98.6
東 根 市	3	11,700	188.7	12	93,500	209.2	55	209,189	132.0
尾 花 沢 市	0	0	-	3	27,000	155.2	28	75,442	105.7
南 陽 市	3	18,800	318.6	14	84,100	67.3	76	258,652	84.7
(市 計)	28	179,600	110.7	211	1,453,310	86.1	1,582	5,439,671	95.7
中 山 町	0	0	-	0	0	-	12	18,262	81.2
山 辺 町	1	13,000	-	2	19,000	58.5	20	80,820	67.6
大 江 町	1	6,100	-	1	6,100	-	15	26,036	112.2
朝 日 町	0	0	-	0	0	-	4	9,811	76.0
西 川 町	0	0	-	0	0	-	6	24,505	188.0
河 北 町	0	0	-	3	33,500	76.8	8	38,670	101.8
大 石 田 町	0	0	-	1	10,000	-	14	30,522	92.6
白 鷹 町	0	0	-	3	15,000	46.1	38	134,501	91.0
飯 豊 町	0	0	-	2	21,000	98.6	15	57,356	109.1
小 国 町	0	0	-	1	5,000	-	8	25,790	87.3
高 畠 町	0	0	-	7	57,300	187.9	54	225,452	108.4
川 西 町	1	8,000	100.0	5	22,400	42.3	27	86,851	72.7
舟 形 町	1	30,000	-	1	30,000	181.8	4	53,629	84.4
大 蔵 村	0	0	-	1	2,900	10.2	7	26,574	91.6
戸 沢 村	0	0	-	1	3,000	-	9	18,516	49.1
鮭 川 村	0	0	-	1	3,100	13.5	8	33,460	84.8
真 室 川 町	0	0	-	0	0	-	6	24,706	135.1
金 山 町	2	5,900	-	2	5,900	118.0	16	60,670	81.1
最 上 町	1	1,400	-	2	8,400	11.3	34	157,253	89.0
三 川 町	0	0	-	1	10,000	87.3	11	37,615	87.6
庄 内 町	2	20,000	47.1	22	169,700	69.9	131	614,890	105.0
遊 佐 町	1	7,490	77.2	6	62,990	105.5	57	218,123	104.0
(町 村 計)	10	91,890	111.8	62	485,290	68.2	504	2,004,010	95.5
合 計	38	271,490	111.1	273	1,938,600	80.8	2,086	7,443,681	95.7

◇代位弁済の状況

1 制度別代位弁済

(単位：千円)

項 目	当 月			本 年 度 累 計			
	件数	金 額	前年比	件数	金 額	構成比	前年比
一 般	7	152,113	184.4	37	417,777	19.9	78.3
小 額 融 資	0	0	-	11	54,495	2.6	65.6
小 口 零 細	0	0	-	12	21,110	1.0	80.1
追 認	0	0	-	0	0	-	-
商 工 業 振 興 資 金	2	11,309	26.0	9	124,765	5.9	31.8
近 代 化	0	0	-	7	20,756	1.0	61.1
(内 創 業 関 連 等)	0	0	-	7	20,756	1.0	80.7
(内 再 挑 戦)	0	0	-	0	0	-	-
セ ー フ テ ィ ネ ッ ト	2	4,970	6.8	50	831,838	39.6	69.8
長 期 経 営	0	0	-	2	17,749	0.8	24.4
当 座 貸 越	0	0	-	4	49,833	2.4	263.8
カ ー ド ロ ー ン	3	9,113	97.8	25	69,844	3.3	97.1
特 定 社 債	0	0	-	0	0	-	-
市 町 村	0	0	-	6	62,004	3.0	255.0
季 節	0	0	-	3	19,470	0.9	22.7
根 保 証	0	0	-	0	0	-	-
流 動 資 産 担 保	0	0	-	1	11,967	0.6	28.6
震 災 緊 急	0	0	-	10	175,598	8.4	64.8
事 業 再 生	0	0	-	0	0	-	-
事 業 再 生 円 滑 化	0	0	-	0	0	-	-
経 営 改 善 サ ポ ー ト	0	0	-	0	0	-	-
経 営 力 強 化	0	0	-	5	210,357	10.0	282.3
条 件 変 更 改 善 型 借 換 保 証	0	0	-	0	0	-	-
経 保 G L 保 証	0	0	-	0	0	-	-
長 期 安 定	1	3,995	-	3	10,818	0.5	26.4
経 営 安 定 関 連	0	0	-	0	0	-	-
金 融 安 定 化	0	0	-	1	1,756	0.1	-
そ の 他	0	0	-	0	0	-	-
合 計	15	181,501	62.3	186	2,100,138	100.0	69.8

※セーフティネットには「景気対応緊急保証」を含む

(単位：千円)

上 記 合 計 の う ち	当 月			本 年 度 累 計			
	件数	金 額	前年比	件数	金 額	構成比	前年比
借 換 保 証	6	107,138	94.0	66	1,208,204	57.5	104.0
県 商 工 業 振 興 資 金	2	11,309	12.8	50	432,072	20.6	50.2

◇代位弁済の状況

2 業種別代位弁済

(単位：千円)

項 目	当 月			本 年 度 累 計			
	件 数	金 額	前年比	件 数	金 額	構成比	前年比
食 料 品	0	0	-	3	5,615	0.3	1.6
織 維 品	0	0	-	10	162,453	7.7	85.7
木 材 ・ 木 製 品	0	0	-	0	0	-	-
家 具 ・ 建 具	0	0	-	0	0	-	-
紙	0	0	-	0	0	-	-
印 刷 製 本	0	0	-	4	154,906	7.4	286.2
化 学	0	0	-	1	7,076	0.3	-
石 油 ・ 石 炭 製 品	0	0	-	0	0	-	-
ゴ ム	1	14,592	-	1	14,592	0.7	-
皮 革	0	0	-	0	0	-	-
窯 業	0	0	-	0	0	-	-
機 械	0	0	-	1	17,309	0.8	134.8
電 気 機 器	3	61,356	-	8	121,481	5.8	262.3
車 輛	0	0	-	0	0	-	-
船 舶	0	0	-	0	0	-	-
金 属	0	0	-	3	15,142	0.7	294.5
そ の 他	0	0	-	2	14,088	0.7	334.0
(製 造 計)	4	75,947	-	33	512,663	24.4	75.4
卸 売	2	29,644	75.7	17	282,529	13.5	122.3
小 売	8	74,056	401.1	71	417,719	19.9	157.7
(卸 ・ 小 売 計)	10	103,700	180.0	88	700,248	33.3	141.2
農 林 漁 業	0	0	-	1	4,216	0.2	58.6
鉱 業	0	0	-	0	0	-	-
建 設	0	0	-	31	464,927	22.1	111.0
倉 庫 運 輸	0	0	-	0	0	-	-
サ ー ビ ス	1	1,853	3.5	27	321,687	15.3	27.1
不 動 産	0	0	-	6	96,396	4.6	85.7
そ の 他	0	0	-	0	0	-	-
合 計	15	181,501	62.3	186	2,100,138	100.0	69.8

※平成27年8月末統計より、主たる業種別統計から用途業種別統計へ変更となった。

◇代位弁済の状況

3 金融機関別代位弁済

(単位：千円)

項目	当 月			本 年 度 累 計			
	件数	金 額	前年比	件数	金 額	構成比	前年比
都 市 銀 行	0	0	-	0	0	-	-
地 方 銀 行	8	154,427	64.0	119	1,470,780	70.0	60.0
信 用 金 庫	7	27,074	57.8	55	556,537	26.5	157.8
信 用 組 合	0	0	-	12	72,820	3.5	46.5
政 府 系 金 融 機 関 等	0	0	-	0	0	-	-
そ の 他	0	0	-	0	0	-	-
合 計	15	181,501	62.3	186	2,100,138	100.0	69.8

4 店別代位弁済

(単位：千円)

項目	代 位 弁 済			求 償 権 回 収			求 償 権 残 高 (当 月 末)			
	件数	金 額	前年比	件数	金 額	前年比	件数	金 額	前年比	
本店	当 月	8	75,223	29.0	5	168,316	1427.8			
	本 年 度 累 計	91	1,051,651	57.8	36	571,239	167.7	2,619	22,610,706	96.1
米沢支店	当 月	0	0	-	3	8,420	27.3			
	本 年 度 累 計	28	407,244	113.1	14	78,627	81.0	1,218	10,351,880	101.7
長井支店	当 月	0	0	-	0	1,035	77.1			
	本 年 度 累 計	0	0	-	2	14,536	61.9	434	4,266,271	94.5
新庄支店	当 月	1	765	-	0	1,402	84.4			
	本 年 度 累 計	7	88,839	21.6	3	48,827	357.7	581	4,538,486	101.2
酒田支店	当 月	1	686	8.4	0	2,177	61.6			
	本 年 度 累 計	34	301,400	266.7	5	121,175	343.1	947	7,126,403	102.5
鶴岡支店	当 月	5	104,827	-	1	12,626	260.3			
	本 年 度 累 計	26	251,004	140.5	8	62,589	121.3	1,033	8,195,155	104.1
合 計	当 月	15	181,501	62.3	9	193,976	359.3			
	本 年 度 累 計	186	2,100,138	69.8	68	896,992	159.6	6,832	57,088,901	99.2

金融機関店舗ランキング

(政府系金融機関を除く 単位：百万円)

☆保証債務残高ベスト50

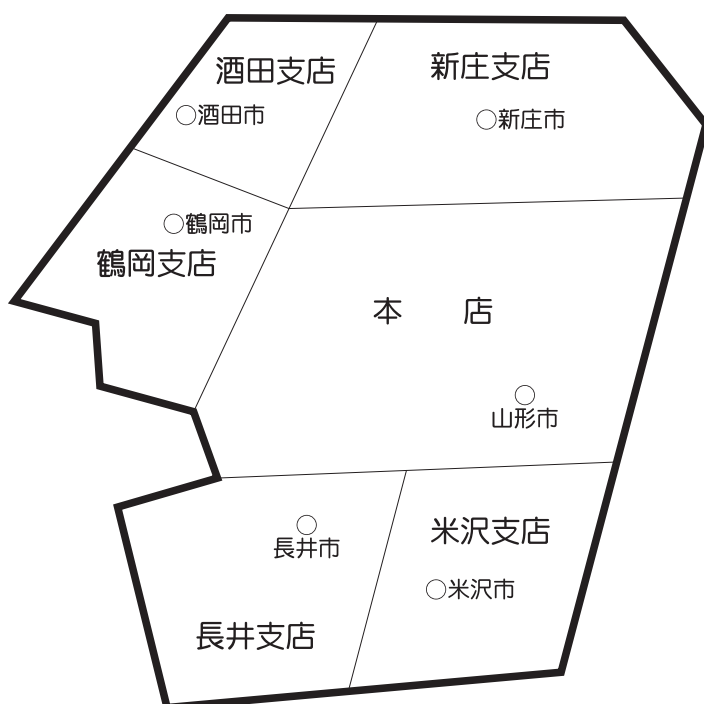
【平成29年11月30日 現在】

【前年同月】

順位	金融機関	債務残高
1	山形銀行米沢支店	8,580
2	荘内銀行本店	7,100
3	荘内銀行酒田中央支店	6,570
4	山形銀行酒田支店	6,155
5	山形銀行本店	5,477
6	荘内銀行山形営業部	5,349
7	きらやか銀行天童支店	4,875
8	山形銀行鶴岡支店	4,063
9	きらやか銀行酒田支店	3,968
10	山形銀行長井支店	3,867
11	荘内銀行酒田営業部	3,814
12	山形銀行新庄支店	3,777
13	荘内銀行新庄支店	3,748
14	荘内銀行米沢中央支店	3,612
15	鶴岡信用金庫本店	3,543
16	山形銀行米沢駅前支店	3,098
17	山形銀行上山支店	2,712
18	山形銀行金池支店	2,677
19	きらやか銀行本店	2,673
20	鶴岡信用金庫酒田営業部	2,660
21	山形銀行寒河江中央支店	2,617
22	山形銀行鶴岡駅前支店	2,593
23	山形銀行宮町支店	2,528
24	山形銀行楯岡支店	2,496
25	山形銀行天童支店	2,468
26	きらやか銀行中央営業部	2,437
27	きらやか銀行酒田中央支店	2,386
28	山形銀行東泉支店	2,371
29	新庄信用金庫本店	2,354
30	山形銀行寿町支店	2,250
31	山形銀行東根支店	2,240
32	きらやか銀行寒河江支店	2,224
33	きらやか銀行米沢支店	2,184
34	山形銀行みずほ支店	2,119
35	きらやか銀行新庄支店	2,111
36	荘内銀行余目支店	2,110
37	荘内銀行東根支店	2,061
38	荘内銀行北支店	1,986
39	山形銀行余目支店	1,968
40	荘内銀行寒河江支店	1,954
41	荘内銀行天童中央支店	1,945
42	山形銀行南館支店	1,887
43	山形銀行山形駅前支店	1,855
44	米沢信用金庫本店	1,845
45	きらやか銀行桜町支店	1,842
46	荘内銀行長井支店	1,842
47	荘内銀行もがみ町支店	1,819
48	荘内銀行北山形支店	1,777
49	山形銀行立谷川支店	1,749
50	北郡信用組合尾花沢支店	1,747

順位	金融機関	債務残高
1	山形銀行米沢支店	9,411
2	荘内銀行本店	7,854
3	山形銀行酒田支店	6,868
4	荘内銀行酒田中央支店	6,758
5	荘内銀行山形営業部	6,320
6	山形銀行本店	6,276
7	山形銀行鶴岡支店	5,241
8	山形銀行長井支店	4,827
9	きらやか銀行天童支店	4,749
10	荘内銀行米沢中央支店	4,236
11	きらやか銀行酒田支店	4,084
12	荘内銀行酒田営業部	3,986
13	山形銀行新庄支店	3,925
14	荘内銀行新庄支店	3,846
15	鶴岡信用金庫本店	3,466
16	山形銀行金池支店	3,214
17	山形銀行米沢駅前支店	3,196
18	山形銀行宮町支店	2,978
19	きらやか銀行中央営業部	2,943
20	山形銀行天童支店	2,941
21	山形銀行上山支店	2,858
22	山形銀行楯岡支店	2,847
23	山形銀行鶴岡駅前支店	2,829
24	山形銀行寒河江中央支店	2,813
25	きらやか銀行本店	2,760
26	新庄信用金庫本店	2,696
27	山形銀行東根支店	2,626
28	きらやか銀行酒田中央支店	2,615
29	山形銀行みずほ支店	2,601
30	きらやか銀行寒河江支店	2,590
31	山形銀行東泉支店	2,548
32	鶴岡信用金庫酒田営業部	2,477
33	きらやか銀行米沢支店	2,373
34	荘内銀行東根支店	2,337
35	荘内銀行余目支店	2,309
36	荘内銀行寒河江支店	2,284
37	きらやか銀行新庄支店	2,277
38	きらやか銀行桜町支店	2,241
39	荘内銀行北支店	2,151
40	山形銀行寿町支店	2,139
41	山形銀行余目支店	2,070
42	きらやか銀行鶴岡支店	2,011
43	山形銀行南館支店	2,010
44	荘内銀行天童中央支店	1,992
45	きらやか銀行山王前支店	1,985
46	山形銀行立谷川支店	1,964
47	山形銀行尾花沢支店	1,911
48	米沢信用金庫本店	1,870
49	荘内銀行長井支店	1,867
50	荘内銀行北山形支店	1,866

企業のちかくで、 事業のちからに。



本 店 〒990-8580 山形市城南町一丁目1番1号 霞城セントラル内

12F 総務部 (総務統括課) TEL 023(647)2245
 (システム経理課) TEL 023(647)2246
 企業支援部 (企画推進課、経営支援課、保証審査課) TEL 023(647)2247

11F 管理部 (代位弁済課) TEL 023(647)2248
 (管理回収課) TEL 023(647)2241
 総務部・企業支援部・管理部 FAX 023(647)3201

11F 本店営業部 (保証第一課、保証第二課) TEL 023(647)2240
 FAX 023(646)2883

URL <http://www.ysh.or.jp/>

米沢支店 米沢市駅前三丁目1番91号 〒992-0027 ☎(0238)23-7630(代)
 F A X (0238)24-5647

鶴岡支店 鶴岡市本町二丁目7番5号 〒997-0034 ☎(0235)22-6122(代)
 F A X (0235)24-6388

酒田支店 酒田市緑町20番60号 〒998-0858 ☎(0234)22-7644(代)
 F A X (0234)24-3315

新庄支店 新庄市末広町8番21号 〒996-0031 ☎(0233)22-3171(代)
 F A X (0233)22-7035

長井支店 長井市館町北6番27号 〒993-0011 ☎(0238)84-1674(代)
 TASビル内 F A X (0238)84-1012