

信用保証 月報



Yh

平成29年

6 月号

山形県信用保証協会

YAMAGATA GUARANTEE

目 次

◇ 今月の保証動向	1
◇ 業務の推移	2
◇ 保証承諾の状況	
1 制度別保証承諾	4
2 金融機関別保証承諾	5
3 業種別保証承諾	6
4 資金用途別保証承諾	7
5 金額別保証承諾	7
6 期間別保証承諾	8
7 新規・継続別保証承諾	8
8 店別保証承諾	8
9 市町村別保証承諾	9
10 小額融資市町村別保証承諾	10
◇ 代位弁済の状況	
1 制度別代位弁済	11
2 業種別代位弁済	12
3 金融機関別代位弁済	13
4 店別代位弁済	13
◇ 金融機関店舗ランキング	14

[経営支援相談窓口の設置について]

当協会では、中小企業者の皆様の経営の安定・発展にご協力するため、営業部・各支店に「経営支援相談窓口」を設置しています。

- ・資金繰りの安定を図るため（新規借入相談を含む）
- ・既存借入金の条件変更（返済方法、担保条件等）
- ・保証制度のご案内、制度認定機関のご紹介
- ・他の中小企業支援機関のご紹介
- ・簡易経営診断

等、経営上の問題についてのご相談を受け付けております。

企業支援部 TEL023(647)2247

表紙の図柄は

中小企業者と信用保証協会がともに大きくはばたき、飛躍発展する未来を表す協会記章を中心にデザインし、円の広がりには飛躍発展を二重に表現したものです。

バックカラーは、県花“べにばな”をイメージしたものです。

今月の保証動向

平成 29 年 6 月分

業 務 概 要

(単位：千円)

項 目	当 月				本 年 度 累 計			
	件 数	金 額	前年同月比		件 数	金 額	前年同月比	
			件 数	金 額			件 数	金 額
保 証 承 諾	1,224	14,288,267	94.7	93.6	2,447	24,551,284	100.1	90.3
保 証 債 務 残 高					35,601	318,851,238	94.2	91.6
代 位 弁 済	31	415,976	70.5	141.8	55	625,600	65.5	62.0
求 償 権 回 収 (元 金)	6	73,239	85.7	103.7	18	284,710	100.0	108.1

保証承諾

6月の保証承諾は1,224件、14,288百万円となり、前年比で、件数は94.7%、金額は93.6%と減少した。

業種別では、建設業が103.3%、サービス業が101.1%、小売業が95.9%、卸売業が86.4%、製造業が84.6%となった。

保証債務残高

6月末の保証債務残高は、35,601件、318,851百万円となり、件数は94.2%、金額は91.6%と減少した。

代位弁済

6月の代位弁済は、31件、416百万円となり、件数は70.5%、金額は141.8%となった。

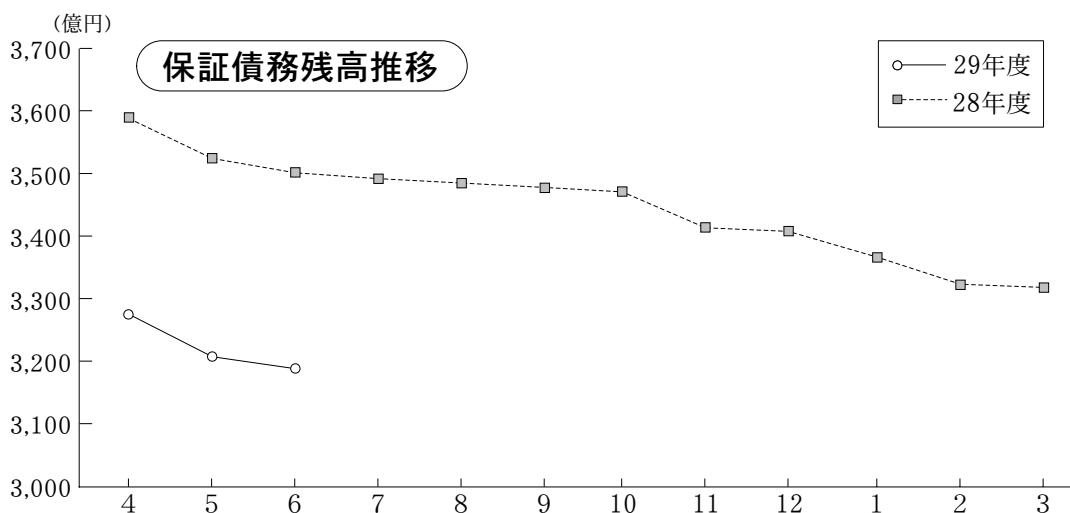
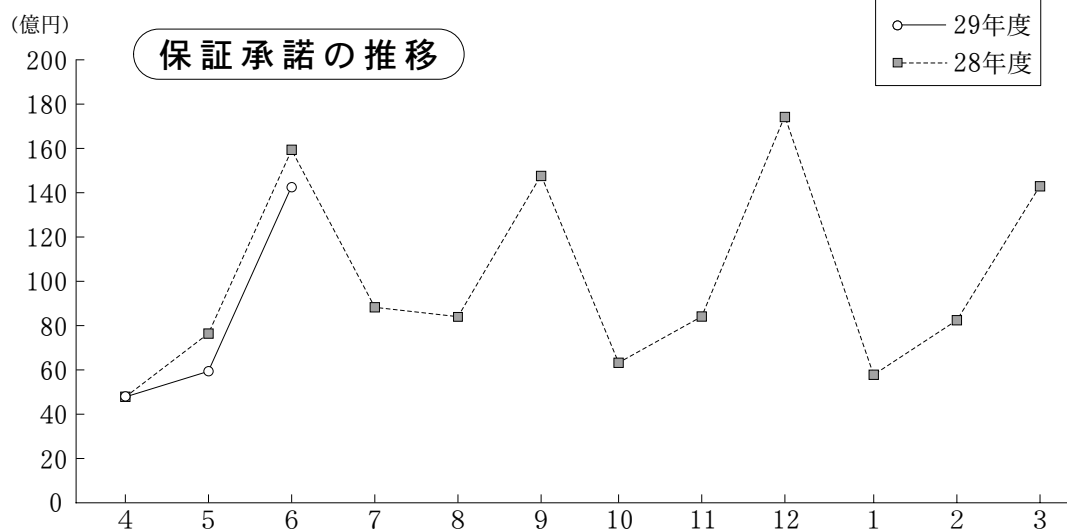
回収

6月の回収は、6件、73百万円となり、件数は85.7%、金額は103.7%となった。

業務の推移

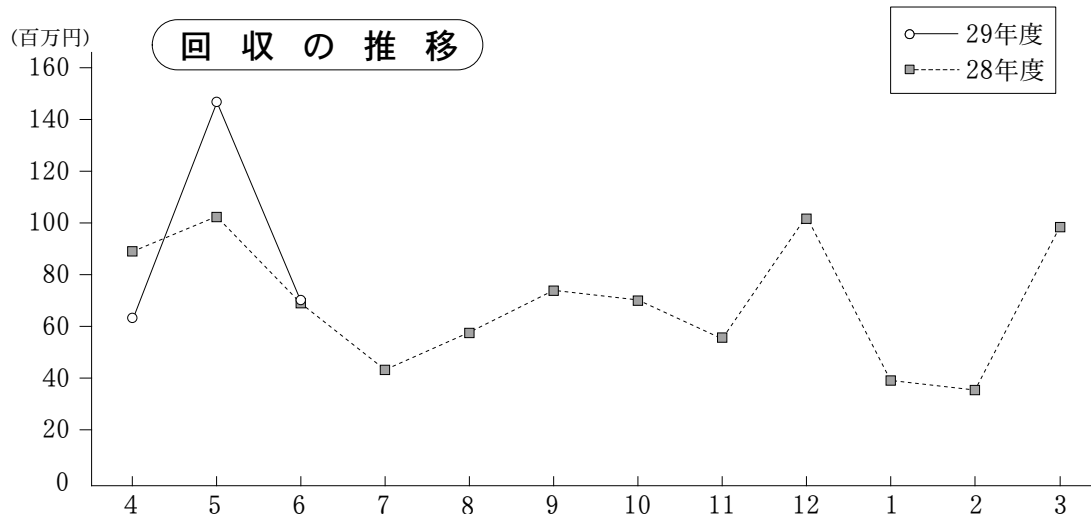
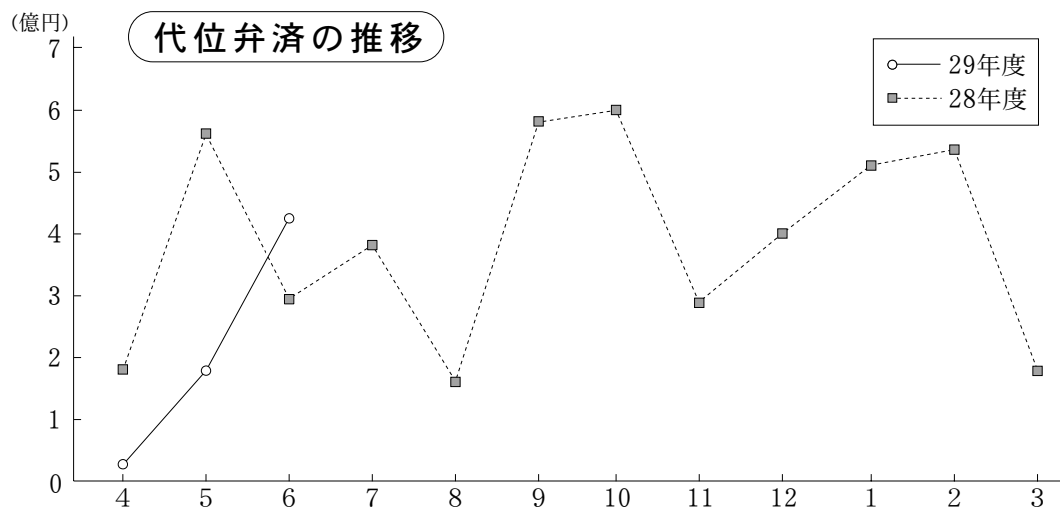
(単位：千円)

項目別	保証承諾						保証債務残高					
	平成29年度			平成28年度			平成29年度			平成28年度		
	件数	金額	前年比	件数	金額	前年比	件数	金額	前年比	件数	金額	前年比
4	561	4,473,638	96.9	518	4,614,653	90.2	36,215	326,340,110	91.4	38,490	356,918,201	94.1
5	662	5,789,379	79.2	634	7,308,791	126.0	35,885	321,745,651	91.7	38,072	350,970,570	93.6
6	1,224	14,288,267	93.6	1,292	15,268,771	96.8	35,601	318,851,238	91.6	37,807	348,239,235	93.6
7	0	0	-	777	8,251,464	85.3	0	0	-	37,754	346,676,980	92.2
8	0	0	-	781	8,226,764	94.1	0	0	-	37,694	345,180,421	92.4
9	0	0	-	1,129	14,831,959	107.3	0	0	-	37,580	344,152,324	92.3
上期計	-	-	-	5,131	58,502,402	99.3	-	-	-	-	-	-
10	0	0	-	593	5,933,920	95.8	0	0	-	37,599	343,267,892	92.6
11	0	0	-	803	8,166,209	101.3	0	0	-	37,392	340,099,369	92.6
12	0	0	-	1,741	17,270,743	90.9	0	0	-	37,350	339,323,878	92.5
1	0	0	-	685	5,629,633	114.2	0	0	-	37,106	334,954,399	92.0
2	0	0	-	925	7,848,083	100.7	0	0	-	36,841	331,841,021	91.9
3	0	0	-	1,479	14,485,102	89.4	0	0	-	36,552	331,137,634	91.5
下期計	-	-	-	6,226	59,333,690	95.4	-	-	-	-	-	-
合計	-	-	-	11,357	117,836,093	97.3	-	-	-	-	-	-



(単位：千円)

項目別	代位弁済(元利)						求償権回収(元金)					
	平成29年度			平成28年度			平成29年度			平成28年度		
	件数	金額	前年比	件数	金額	前年比	件数	金額	前年比	件数	金額	前年比
4	8	34,902	19.3	14	180,918	128.3	9	63,277	69.8	3	90,673	132.0
5	16	174,722	32.7	26	535,049	2504.7	3	148,194	145.0	8	102,189	95.6
6	31	415,976	141.8	44	293,294	222.5	6	73,239	103.7	7	70,617	81.5
7	0	0	-	31	380,007	116.5	0	0	-	4	43,219	31.3
8	0	0	-	19	152,422	32.9	0	0	-	5	58,186	126.6
9	0	0	-	47	566,082	204.7	0	0	-	8	74,115	130.5
上期計	-	-	-	181	2,107,771	155.0	-	-	-	35	439,000	87.3
10	0	0	-	29	609,595	99.9	0	0	-	6	68,886	70.3
11	0	0	-	34	291,309	78.8	0	0	-	1	53,981	94.7
12	0	0	-	33	396,179	140.9	0	0	-	11	102,232	150.2
1	0	0	-	36	509,124	465.1	0	0	-	7	37,668	47.9
2	0	0	-	31	534,536	233.2	0	0	-	7	35,237	23.6
3	0	0	-	37	173,890	134.4	0	0	-	10	96,389	149.5
下期計	-	-	-	200	2,514,633	145.4	-	-	-	42	394,393	76.5
合計	-	-	-	381	4,622,404	149.6	-	-	-	77	833,393	81.8



◇保証承諾の状況

1 制度別保証承諾

(単位：百万円)

項 目	当 月			本 年 度 累 計				保 証 債 務 残 高			
	件数	金 額	前年比	件数	金 額	構成比	前年比	件数	金 額	構成比	前年比
一 般	142	2,113	119.9	451	5,443	22.2	106.7	5,759	57,081	17.9	96.9
小 額 融 資	30	212	66.2	92	555	2.3	67.2	2,172	7,449	2.3	97.9
小 口 零 細	82	213	84.7	233	598	2.4	87.7	4,223	5,933	1.9	100.3
追 認	0	0	-	0	0	-	-	14	65	-	56.4
商 工 業 振 興 資 金	29	768	127.2	58	1,378	5.6	89.8	2,962	47,453	14.9	93.9
近 代 化	17	101	110.7	36	235	1.0	154.1	874	8,612	2.7	91.0
(内 創 業 関 連 等)	16	71	99.7	34	185	0.8	153.5	731	2,404	0.8	110.9
(内 再 挑 戦)	0	0	-	0	0	-	-	1	6	-	86.5
セーフティネット	31	622	69.9	65	1,506	6.1	90.6	6,939	73,332	23.0	79.4
長 期 経 営	0	0	-	1	20	0.1	-	124	2,175	0.7	80.9
当 座 貸 越	46	1,098	63.1	114	2,457	10.0	62.6	1,489	33,526	10.5	97.2
カードローン	308	1,249	83.5	814	3,433	14.0	97.2	7,546	33,924	10.6	100.7
特 定 社 債	1	200	-	4	312	1.3	55.7	271	14,796	4.6	97.9
市 町 村	15	104	41.5	33	190	0.8	41.0	1,591	9,505	3.0	88.4
季 節	506	7,135	96.3	506	7,135	29.1	96.3	497	7,007	2.2	99.6
根 保 証	1	5	16.7	6	62	0.3	83.2	28	291	0.1	111.3
流 動 資 産 担 保	4	164	60.1	7	544	2.2	89.5	45	2,310	0.7	92.4
震 災 緊 急	0	0	-	0	0	-	-	561	6,349	2.0	72.0
事 業 再 生	0	0	-	0	0	-	-	0	0	-	-
事 業 再 生 円 滑 化	0	0	-	0	0	-	-	0	0	-	-
経 営 改 善 サ ポ ー ト	0	0	-	4	84	0.3	18.4	44	1,629	0.5	178.3
経 営 力 強 化	12	303	472.4	23	601	2.4	291.8	316	6,443	2.0	106.8
条件変更改善型借換保証	0	0	-	0	0	-	-	0	0	-	-
経 保 G L 保 証	0	0	-	0	0	-	-	0	0	-	-
長 期 安 定	0	0	-	0	0	-	-	99	604	0.2	91.7
経 営 安 定 関 連	0	0	-	0	0	-	-	20	132	-	68.1
金 融 安 定 化	0	0	-	0	0	-	-	26	236	0.1	95.4
そ の 他	0	0	-	0	0	-	-	1	0	-	17.6
合 計	1,224	14,288	93.6	2,447	24,551	100.0	90.3	35,601	318,851	100.0	91.6

※セーフティネットには「景気対応緊急保証」を含む

(単位：百万円)

上 記 合 計 の う ち	当 月			本 年 度 累 計				保 証 債 務 残 高			
	件数	金 額	前年比	件数	金 額	構成比	前年比	件数	金 額	構成比	前年比
借 換 保 証	80	1,371	127.7	225	3,512	14.3	140.7	4,940	58,763	18.4	93.3
県 商 工 業 振 興 資 金	162	1,586	100.2	412	3,245	13.2	85.4	13,705	104,734	32.8	87.3

◇保証承諾の状況

2 金融機関別保証承諾

(単位：百万円)

項 目	当 月			本 年 度 累 計				保 証 債 務 残 高			
	件数	金 額	前年比	件数	金 額	構成比	前年比	件数	金 額	構成比	前年比
みずほ銀行	0	0	-	2	59	0.2	297.4	31	766	0.2	128.3
三菱東京UFJ銀行	0	0	-	0	0	-	-	0	0	-	-
(都市銀行計)	0	0	-	2	59	0.2	297.4	31	766	0.2	120.5
山形銀行	301	3,247	70.7	563	5,572	22.7	63.5	10,078	100,242	31.4	90.0
荘内銀行	224	3,360	89.1	474	5,924	24.1	90.5	6,048	67,927	21.3	93.9
きらやか銀行	335	4,678	104.2	544	6,976	28.4	98.6	8,147	82,221	25.8	87.5
七十七銀行	0	0	-	1	20	0.1	285.7	18	365	0.1	110.5
秋田銀行	0	0	-	0	0	-	-	0	0	-	-
北都銀行	0	0	-	0	0	-	-	42	353	0.1	88.7
東邦銀行	0	0	-	0	0	-	-	2	52	-	-
(地方銀行計)	860	11,285	87.6	1,582	18,491	75.3	82.4	24,335	251,160	78.8	90.2
山形信用金庫	86	666	156.7	180	1,182	4.8	140.3	2,429	12,541	3.9	96.7
米沢信用金庫	48	342	84.6	100	703	2.9	94.8	1,505	11,613	3.6	91.1
新庄信用金庫	24	253	143.0	77	660	2.7	132.8	1,000	6,509	2.0	105.1
鶴岡信用金庫	77	841	113.8	168	1,547	6.3	111.5	2,032	13,881	4.4	98.3
村上信用金庫	0	0	-	0	0	-	-	0	0	-	-
(信用金庫計)	235	2,102	120.4	525	4,091	16.7	118.0	6,966	44,544	14.0	96.8
北郡信用組合	70	386	173.3	171	813	3.3	137.0	2,013	9,481	3.0	100.7
山形中央信用組合	24	161	141.4	71	381	1.6	191.2	1,110	4,414	1.4	85.8
山形第一信用組合	33	333	156.9	90	630	2.6	172.8	937	5,662	1.8	95.5
(信用組合計)	127	881	160.3	332	1,824	7.4	157.6	4,060	19,557	6.1	95.5
商工組合中央金庫	2	21	30.4	3	58	0.2	64.3	196	2,729	0.9	102.7
日本公庫(旧中小)	0	0	-	0	0	-	-	0	0	-	-
日本公庫(旧国金)	0	0	-	0	0	-	-	0	0	-	-
日本公庫(旧国際)	0	0	-	0	0	-	-	0	0	-	-
日本政策投資銀行	0	0	-	0	0	-	-	0	0	-	-
(政府系銀行計)	2	21	30.4	3	58	0.2	64.3	196	2,729	0.9	102.3
山形市農業協同組合	0	0	-	3	27	0.1	134.8	10	92	-	127.8
山形農業協同組合	0	0	-	0	0	-	-	3	4	-	72.1
山形おきたま農協	0	0	-	0	0	-	-	0	0	-	-
西村山農業協同組合	0	0	-	0	0	-	-	0	0	-	-
(農協系計)	0	0	-	3	27	0.1	134.8	13	96	0.0	123.7
信金中央金庫	0	0	-	0	0	-	-	0	0	-	-
あおぞら銀行	0	0	-	0	0	-	-	0	0	-	-
農林中央金庫	0	0	-	0	0	-	-	0	0	-	-
東北労働金庫	0	0	-	0	0	-	-	0	0	-	-
生・損保	0	0	-	0	0	-	-	0	0	-	-
(その他計)	0	0	-	0	0	-	-	0	0	-	-
合 計	1,224	14,288	93.6	2,447	24,551	100.0	90.3	35,601	318,851	100.0	91.6

◇保証承諾の状況

3 業種別保証承諾

(単位：百万円)

項 目	当 月			本 年 度 累 計				保 証 債 務 残 高			
	件数	金 額	前年比	件数	金 額	構成比	前年比	件数	金 額	構成比	前年比
食 料 品	30	525	67.0	56	877	3.6	78.0	1,097	15,677	4.9	90.5
織 維 品	21	365	122.0	40	614	2.5	148.4	642	6,260	2.0	96.3
木 材 ・ 木 製 品	17	205	169.1	27	272	1.1	144.4	296	2,684	0.8	100.5
家 具 ・ 建 具	16	128	113.9	32	370	1.5	167.4	395	3,086	1.0	89.3
紙	4	48	136.3	5	49	0.2	113.3	84	1,070	0.3	90.2
印 刷 製 本	12	122	73.1	17	149	0.6	42.2	340	3,762	1.2	90.6
化 学	2	27	90.0	2	27	0.1	90.0	37	1,119	0.4	93.6
石 油 ・ 石 炭 製 品	0	0	-	0	0	-	-	1	191	0.1	100.0
ゴ ム	2	14	12.2	5	49	0.2	37.6	213	3,072	1.0	91.8
皮 革	2	22	44.0	4	27	0.1	50.9	32	352	0.1	81.7
窯 業	4	65	46.3	10	104	0.4	56.6	259	3,166	1.0	81.9
機 械	34	707	114.4	57	1,273	5.2	114.6	1,294	18,650	5.8	92.1
電 気 機 器	16	200	90.0	32	384	1.6	107.4	551	6,870	2.2	90.7
車 輛	5	101	87.8	9	136	0.6	87.5	204	2,247	0.7	85.5
船 舶	0	0	-	0	0	-	-	12	72	-	61.9
金 属	26	333	65.8	50	574	2.3	51.7	972	13,006	4.1	90.8
そ の 他	28	107	55.5	64	260	1.1	86.4	945	4,129	1.3	91.8
(製 造 計)	219	2,969	84.6	410	5,165	21.0	89.4	7,374	85,414	26.8	91.1
卸 売	134	1,894	86.4	229	2,870	11.7	81.1	2,887	30,137	9.5	88.8
小 売	292	2,458	95.9	642	4,810	19.6	100.3	8,647	53,623	16.8	93.4
(卸 ・ 小 売 計)	426	4,353	91.5	871	7,680	31.3	92.2	11,534	83,760	26.3	91.7
農 林 漁 業	8	87	56.4	12	130	0.5	62.4	155	1,067	0.3	91.0
鉱 業	3	53	132.5	4	63	0.3	35.7	62	885	0.3	90.8
建 設	360	4,490	103.3	719	7,213	29.4	95.3	8,815	64,709	20.3	92.6
倉 庫 運 輸	25	435	76.5	54	790	3.2	83.6	971	12,061	3.8	91.6
サ ー ビ ス	163	1,617	101.1	335	3,102	12.6	88.8	5,601	54,039	16.9	91.1
不 動 産	16	259	108.9	30	333	1.4	56.0	849	11,114	3.5	90.6
そ の 他	4	25	44.0	12	75	0.3	83.6	240	5,802	1.8	90.4
合 計	1,224	14,288	93.6	2,447	24,551	100.0	90.3	35,601	318,851	100.0	91.6

※平成27年8月末統計より、主たる業種別統計から使途業種別統計へ変更となった。

◇保証承諾の状況

4 資金使途別保証承諾

(単位：百万円)

項 目	当 月			本 年 度 累 計			
	件数	金 額	前年比	件数	金 額	構成比	前年比
運 転 資 金	759	10,821	100.1	1,245	15,955	65.0	98.0
設 備 資 金	75	714	107.6	193	1,561	6.4	66.2
運 転 設 備 資 金	390	2,753	72.6	1,009	7,035	28.7	82.3
合 計	1,224	14,288	93.6	2,447	24,551	100.0	90.3

5 金額別保証承諾

(単位：百万円)

項 目	当 月			本 年 度 累 計			
	件数	金 額	前年比	件数	金 額	構成比	前年比
100万円以下	117	103	122.9	290	256	1.0	126.7
300万円以下	296	713	108.2	722	1,714	7.0	117.1
500万円以下	197	938	90.4	381	1,780	7.3	87.5
1,000万円以下	214	1,871	78.7	415	3,589	14.6	88.6
1,500万円以下	81	1,139	109.9	140	1,945	7.9	96.9
2,000万円以下	124	2,441	65.7	209	4,086	16.6	79.4
3,000万円以下	148	4,317	108.6	184	5,334	21.7	105.7
5,000万円以下	32	1,423	116.9	81	3,502	14.3	99.2
7,000万円以下	7	434	170.2	10	603	2.5	156.6
8,000万円以下	4	303	54.7	6	463	1.9	41.7
1億円以下	1	100	100.0	3	300	1.2	77.9
1億円超	3	505	197.1	6	978	4.0	53.6
合 計	1,224	14,288	93.6	2,447	24,551	100.0	90.3

(1件平均保証承諾 10,033 千円 90.2%)

◇保証承諾の状況

6 期間別保証承諾

(単位：百万円)

項目	当 月			本 年 度 累 計			
	件数	金 額	前年比	件数	金 額	構成比	前年比
3ヶ月以下	25	368	276.8	64	635	2.6	194.3
6ヶ月以下	497	7,215	93.3	572	7,973	32.5	92.2
1年以下	25	591	97.6	70	1,463	6.0	89.7
2年以下	358	2,310	71.2	942	5,817	23.7	79.1
3年以下	11	13	38.8	35	86	0.4	99.2
4年以下	10	33	67.1	25	67	0.3	88.7
5年以下	77	361	61.5	197	952	3.9	58.3
7年以下	139	1,599	96.7	331	3,323	13.5	89.5
10年以下	72	1,380	124.4	186	3,420	13.9	152.4
10年超	10	419	351.7	25	815	3.3	55.0
合 計	1,224	14,288	93.6	2,447	24,551	100.0	90.3

(平均保証期間 3 年 3 ヶ月)

7 新規・継続別保証承諾

(単位：百万円)

項目	当 月			本 年 度 累 計			
	件数	金 額	前年比	件数	金 額	構成比	前年比
新 規	68	352	91.6	159	903	3.7	123.0
継 続	1,156	13,936	93.6	2,288	23,649	96.3	89.4
合 計	1,224	14,288	93.6	2,447	24,551	100.0	90.3

8 店別保証承諾

(単位：百万円)

項目	当 月			本 年 度 累 計				保 証 債 務 残 高			
	件数	金 額	前年比	件数	金 額	構成比	前年比	件数	金 額	構成比	前年比
本 店	563	6,209	102.0	1,092	10,516	42.8	96.2	16,506	142,371	44.7	91.4
米 沢 支 店	184	1,937	77.5	359	3,513	14.3	71.8	5,444	50,380	15.8	89.1
長 井 支 店	56	527	112.8	115	870	3.5	76.3	1,916	15,950	5.0	85.7
新 庄 支 店	78	1,069	72.8	196	2,080	8.5	91.6	2,476	21,824	6.8	97.4
酒 田 支 店	210	2,479	95.5	400	4,345	17.7	95.3	5,017	48,195	15.1	94.2
鶴 岡 支 店	133	2,067	96.2	285	3,228	13.1	95.0	4,242	40,132	12.6	92.0
合 計	1,224	14,288	93.6	2,447	24,551	100.0	90.3	35,601	318,851	100.0	91.6

◇保証承諾の状況

9 市 町 村 別 保 証 承 諾

(単位：百万円)

項 目	当 月			本 年 度 累 計				保 証 債 務 残 高			
	件数	金 額	前年比	件数	金 額	構成比	前年比	件数	金 額	構成比	前年比
山 形 市	254	2,741	89.4	466	4,358	17.8	79.3	7,474	68,572	21.5	89.7
米 沢 市	111	1,155	73.6	211	2,046	8.3	64.8	3,207	32,236	10.1	91.2
鶴 岡 市	132	2,065	96.7	280	3,205	13.1	97.0	4,062	38,159	12.0	91.3
酒 田 市	159	2,042	98.9	312	3,700	15.1	104.0	3,831	39,403	12.4	94.6
新 庄 市	39	631	75.3	113	1,337	5.4	97.7	1,414	13,358	4.2	98.8
寒 河 江 市	64	848	108.0	113	1,480	6.0	155.2	1,328	12,146	3.8	92.0
上 山 市	24	259	71.4	49	446	1.8	73.0	981	8,400	2.6	95.8
村 山 市	26	267	167.4	57	361	1.5	60.0	822	6,027	1.9	88.7
長 井 市	26	250	84.0	59	479	2.0	65.7	992	9,224	2.9	82.1
天 童 市	54	783	99.0	121	1,487	6.1	100.6	1,693	17,626	5.5	92.2
東 根 市	52	516	172.3	94	945	3.9	140.6	1,227	9,914	3.1	91.3
尾 花 沢 市	23	282	223.5	52	462	1.9	171.0	647	5,312	1.7	93.7
南 陽 市	29	346	76.6	69	768	3.1	87.1	987	7,748	2.4	82.6
(市 計)	993	12,186	94.1	1,996	21,075	85.8	91.3	28,665	268,125	84.1	91.3
中 山 町	4	24	52.2	11	92	0.4	176.9	190	1,057	0.3	94.6
山 辺 町	13	179	322.7	28	246	1.0	182.5	499	3,109	1.0	100.4
大 江 町	7	52	149.3	10	72	0.3	116.0	283	1,303	0.4	92.5
朝 日 町	5	20	60.6	14	86	0.3	172.2	161	659	0.2	83.3
西 川 町	7	55	242.3	10	97	0.4	363.5	225	1,716	0.5	91.9
河 北 町	24	165	63.3	48	291	1.2	67.7	713	5,093	1.6	94.2
大 石 田 町	6	19	38.5	19	91	0.4	102.0	262	1,435	0.4	96.1
白 鷹 町	10	69	75.1	23	123	0.5	89.5	457	2,809	0.9	88.9
飯 豊 町	9	72	176.0	14	99	0.4	63.0	228	2,182	0.7	91.7
小 国 町	11	136	371.2	19	170	0.7	145.1	241	1,761	0.6	94.2
高 畠 町	32	339	102.7	57	540	2.2	88.3	889	8,487	2.7	88.3
川 西 町	12	97	64.9	22	159	0.6	65.4	359	1,884	0.6	85.9
舟 形 町	5	63	63.7	12	134	0.5	124.3	146	1,128	0.4	100.0
大 蔵 村	3	19	42.9	8	60	0.2	83.2	105	732	0.2	88.8
戸 沢 村	3	34	216.1	6	44	0.2	146.5	102	414	0.1	95.0
鮭 川 村	6	81	94.2	9	103	0.4	53.9	129	864	0.3	93.7
真 室 川 町	6	83	98.6	14	148	0.6	125.5	145	1,293	0.4	89.1
金 山 町	6	23	155.2	10	48	0.2	202.1	119	610	0.2	103.3
最 上 町	10	136	47.4	24	207	0.8	57.4	316	3,425	1.1	104.6
三 川 町	1	2	11.3	5	23	0.1	25.0	178	1,774	0.6	90.7
庄 内 町	37	300	98.8	67	437	1.8	61.2	787	6,224	2.0	96.7
遊 佐 町	14	137	60.5	21	209	0.8	72.9	402	2,769	0.9	90.5
(町 村 計)	231	2,102	90.5	451	3,476	14.2	84.7	6,936	50,727	15.9	93.1
合 計	1,224	14,288	93.6	2,447	24,551	100.0	90.3	35,601	318,851	100.0	91.6

◇保証承諾の状況

10 小 額 融 資 市 町 村 別 保 証 承 諾

(単位：千円)

項 目	当 月			本 年 度 累 計			保 証 債 務 残 高		
	件 数	金 額	前 年 比	件 数	金 額	前 年 比	件 数	金 額	前 年 比
山 形 市	7	47,100	131.2	14	80,700	70.4	445	1,369,984	93.5
米 沢 市	2	12,500	24.2	11	49,230	32.0	238	831,417	95.4
鶴 岡 市	3	10,000	35.0	6	21,350	45.8	165	431,521	89.7
酒 田 市	4	26,200	100.4	18	140,960	125.0	271	1,050,738	112.4
新 庄 市	1	5,500	24.4	7	40,900	91.3	103	396,788	100.7
寒 河 江 市	1	1,200	20.0	3	10,890	59.5	62	164,797	81.3
上 山 市	0	0	-	1	5,000	45.5	44	145,944	96.3
村 山 市	0	0	-	0	0	-	5	22,592	129.6
長 井 市	0	0	-	2	6,000	37.5	59	189,092	90.7
天 童 市	1	10,000	166.7	2	13,200	48.9	91	342,640	105.4
東 根 市	3	30,000	-	4	31,500	3150.0	50	170,293	93.8
尾 花 沢 市	0	0	-	0	0	-	28	57,595	67.1
南 陽 市	1	3,000	12.7	3	8,600	17.3	79	238,380	86.6
(市 計)	23	145,500	67.9	71	408,330	67.6	1,640	5,411,780	96.7
中 山 町	0	0	-	0	0	-	14	24,166	77.6
山 辺 町	0	0	-	1	6,000	20.7	24	100,617	77.6
大 江 町	0	0	-	0	0	-	18	25,891	91.8
朝 日 町	0	0	-	0	0	-	4	10,954	71.9
西 川 町	0	0	-	0	0	-	6	27,170	147.6
河 北 町	0	0	-	1	3,500	-	7	32,221	128.6
大 石 田 町	0	0	-	0	0	-	16	26,435	65.7
白 鷹 町	1	5,000	71.8	1	5,000	28.5	40	141,634	98.7
飯 豊 町	0	0	-	0	0	-	14	45,017	100.2
小 国 町	0	0	-	1	5,000	-	8	28,855	86.5
高 畠 町	2	30,000	-	2	30,000	-	53	218,358	105.2
川 西 町	1	3,000	17.6	3	10,700	39.6	35	101,543	86.7
舟 形 町	0	0	-	0	0	-	3	26,139	50.6
大 蔵 村	0	0	-	0	0	-	6	26,457	65.7
戸 沢 村	0	0	-	0	0	-	10	28,866	67.0
鮭 川 村	0	0	-	0	0	-	8	33,786	172.1
真 室 川 町	0	0	-	0	0	-	6	26,951	88.5
金 山 町	0	0	-	0	0	-	16	63,956	76.9
最 上 町	0	0	-	0	0	-	40	174,792	131.1
三 川 町	0	0	-	0	0	-	12	36,207	60.6
庄 内 町	2	8,000	22.2	11	66,600	103.7	132	632,412	124.8
遊 佐 町	1	20,000	166.7	1	20,000	142.9	60	205,247	98.3
(町 村 計)	7	66,000	62.9	21	146,800	66.0	532	2,037,674	101.3
合 計	30	211,500	66.2	92	555,130	67.2	2,172	7,449,454	97.9

◇代位弁済の状況

1 制度別代位弁済

(単位：千円)

項 目	当 月			本 年 度 累 計			
	件数	金 額	前年比	件数	金 額	構成比	前年比
一 般	7	69,758	124.9	9	78,715	12.6	45.3
小 額 融 資	0	0	-	2	10,822	1.7	39.2
小 口 零 細	1	1,341	18.8	3	8,932	1.4	113.6
追 認	0	0	-	0	0	-	-
商 工 業 振 興 資 金	4	75,808	481.8	4	75,808	12.1	481.8
近 代 化	1	105	3.2	3	6,822	1.1	100.6
(内 創 業 関 連 等)	1	105	3.2	3	6,822	1.1	100.6
(内 再 挑 戦)	0	0	-	0	0	-	-
セ ー フ テ ィ ネ ッ ト	12	211,870	302.2	18	329,157	52.6	77.1
長 期 経 営	0	0	-	2	17,749	2.8	-
当 座 貸 越	0	0	-	0	0	-	-
カ ー ド ロ ー ン	3	9,067	43.8	6	19,149	3.1	52.2
特 定 社 債	0	0	-	0	0	-	-
市 町 村	1	18,031	-	2	20,119	3.2	409.9
季 節	0	0	-	1	8,070	1.3	24.9
根 保 証	0	0	-	0	0	-	-
流 動 資 産 担 保	0	0	-	0	0	-	-
震 災 緊 急	2	29,996	599.4	5	50,258	8.0	39.7
事 業 再 生	0	0	-	0	0	-	-
事 業 再 生 円 滑 化	0	0	-	0	0	-	-
経 営 改 善 サ ポ ー ト	0	0	-	0	0	-	-
経 営 力 強 化	0	0	-	0	0	-	-
条 件 変 更 改 善 型 借 換 保 証	0	0	-	0	0	-	-
経 保 G L 保 証	0	0	-	0	0	-	-
長 期 安 定	0	0	-	0	0	-	-
経 営 安 定 関 連	0	0	-	0	0	-	-
金 融 安 定 化	0	0	-	0	0	-	-
そ の 他	0	0	-	0	0	-	-
合 計	31	415,976	141.8	55	625,600	100.0	62.0

※セーフティネットには「景気対応緊急保証」を含む

(単位：千円)

上 記 合 計 の う ち	当 月			本 年 度 累 計			
	件数	金 額	前年比	件数	金 額	構成比	前年比
借 換 保 証	14	255,056	204.0	20	386,663	61.8	69.9
県 商 工 業 振 興 資 金	9	109,448	218.2	16	134,440	21.5	80.4

◇代位弁済の状況

2 業 種 別 代 位 弁 済

(単位：千円)

項 目	当 月			本 年 度 累 計			
	件 数	金 額	前年比	件 数	金 額	構成比	前年比
食 料 品	0	0	-	0	0	-	-
織 維 品	0	0	-	2	56,323	9.0	29.7
木 材 ・ 木 製 品	0	0	-	0	0	-	-
家 具 ・ 建 具	0	0	-	0	0	-	-
紙	0	0	-	0	0	-	-
印 刷 製 本	0	0	-	0	0	-	-
化 学	0	0	-	1	7,076	1.1	-
石 油 ・ 石 炭 製 品	0	0	-	0	0	-	-
ゴ ム	0	0	-	0	0	-	-
皮 革	0	0	-	0	0	-	-
窯 業	0	0	-	0	0	-	-
機 械	0	0	-	0	0	-	-
電 気 機 器	0	0	-	0	0	-	-
車 輛	0	0	-	0	0	-	-
船 舶	0	0	-	0	0	-	-
金 属	0	0	-	0	0	-	-
そ の 他	0	0	-	1	2,934	0.5	-
(製 造 計)	0	0	-	4	66,333	10.6	11.2
卸 売	3	12,424	18.7	3	12,424	2.0	18.7
小 売	14	114,895	353.8	18	131,191	21.0	184.1
(卸 ・ 小 売 計)	17	127,320	128.6	21	143,615	23.0	104.2
農 林 漁 業	0	0	-	0	0	-	-
鉱 業	0	0	-	0	0	-	-
建 設	8	99,277	4474.4	15	186,755	29.9	129.9
倉 庫 運 輸	0	0	-	0	0	-	-
サ ー ビ ス	4	146,884	-	13	186,401	29.8	900.3
不 動 産	2	42,496	-	2	42,496	6.8	-
そ の 他	0	0	-	0	0	-	-
合 計	31	415,976	141.8	55	625,600	100.0	62.0

※平成27年8月末統計より、主たる業種別統計から使途業種別統計へ変更となった。

◇代位弁済の状況

3 金融機関別代位弁済

(単位：千円)

項 目	当 月			本 年 度 累 計			
	件 数	金 額	前年比	件 数	金 額	構成比	前年比
都 市 銀 行	0	0	-	0	0	-	-
地 方 銀 行	19	285,815	124.5	33	406,780	65.0	47.9
信 用 金 庫	11	124,152	221.5	20	211,421	33.8	138.6
信 用 組 合	1	6,010	78.4	2	7,399	1.2	96.5
政 府 系 金 融 機 関 等	0	0	-	0	0	-	-
そ の 他	0	0	-	0	0	-	-
合 計	31	415,976	141.8	55	625,600	100.0	62.0

4 店別代位弁済

(単位：千円)

項 目	代 位 弁 済			求 償 権 回 収			求 償 権 残 高 (当 月 末)			
	件 数	金 額	前年比	件 数	金 額	前年比	件 数	金 額	前年比	
本 店	当 月	14	182,148	189.6	4	52,901	145.5	/	/	/
	本 年 度 累 計	31	305,391	112.4	12	135,411	74.0	2,712	23,176,237	102.6
米 沢 支 店	当 月	8	210,944	399.8	0	7,843	92.2	/	/	/
	本 年 度 累 計	9	216,316	97.9	2	27,817	83.6	1,272	10,641,573	103.2
長 井 支 店	当 月	0	0	-	1	1,240	27.4	/	/	/
	本 年 度 累 計	0	0	-	1	5,865	86.3	435	4,274,943	97.0
新 庄 支 店	当 月	0	0	-	0	2,735	229.7	/	/	/
	本 年 度 累 計	0	0	-	0	5,019	139.5	577	4,493,455	97.6
酒 田 支 店	当 月	4	10,799	11.9	1	3,442	91.0	/	/	/
	本 年 度 累 計	5	18,869	18.2	1	94,603	939.5	922	6,870,444	97.3
鶴 岡 支 店	当 月	5	12,085	-	0	5,079	31.2	/	/	/
	本 年 度 累 計	10	85,024	6628.8	2	15,996	59.7	1,023	8,075,769	101.2
合 計	当 月	31	415,976	141.8	6	73,239	103.7	/	/	/
	本 年 度 累 計	55	625,600	62.0	18	284,710	108.1	6,941	57,532,420	101.0

金融機関店舗ランキング

(政府系金融機関を除く 単位：百万円)

☆保証債務残高ベスト50

【 平成29年6月30日 現在 】

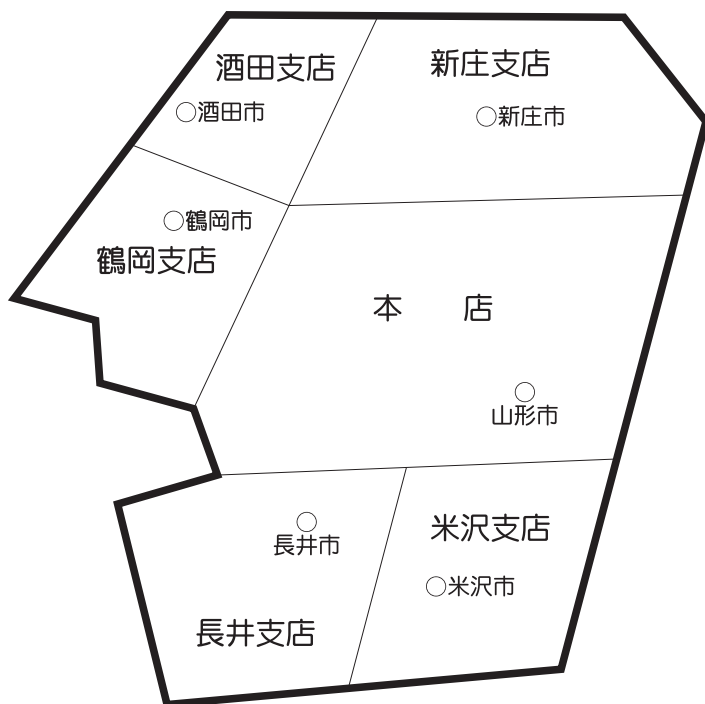
【 前年同月 】

順位	金融機関	債務残高
1	山形銀行米沢支店	8,816
2	荘内銀行本店	7,460
3	山形銀行酒田支店	6,614
4	荘内銀行酒田中央支店	6,321
5	山形銀行本店	5,657
6	荘内銀行山形営業部	5,568
7	きらやか銀行天童支店	4,936
8	山形銀行鶴岡支店	4,647
9	山形銀行長井支店	4,260
10	荘内銀行新庄支店	3,906
11	荘内銀行酒田営業部	3,868
12	荘内銀行米沢中央支店	3,821
13	山形銀行新庄支店	3,762
14	きらやか銀行酒田支店	3,750
15	鶴岡信用金庫本店	3,473
16	山形銀行米沢駅前支店	3,165
17	山形銀行金池支店	2,906
18	山形銀行上山支店	2,742
19	山形銀行宮町支店	2,727
20	きらやか銀行本店	2,705
21	山形銀行鶴岡駅前支店	2,675
22	山形銀行天童支店	2,665
23	きらやか銀行酒田中央支店	2,567
24	山形銀行楯岡支店	2,534
25	きらやか銀行中央営業部	2,523
26	山形銀行寒河江中央支店	2,519
27	新庄信用金庫本店	2,470
28	鶴岡信用金庫酒田営業部	2,459
29	山形銀行東泉支店	2,412
30	山形銀行東根支店	2,329
31	きらやか銀行米沢支店	2,326
32	きらやか銀行寒河江支店	2,320
33	荘内銀行東根支店	2,245
34	山形銀行みずほ支店	2,213
35	荘内銀行北支店	2,164
36	荘内銀行余目支店	2,158
37	きらやか銀行新庄支店	2,146
38	荘内銀行寒河江支店	2,107
39	山形銀行寿町支店	2,104
40	山形銀行余目支店	2,072
41	きらやか銀行桜町支店	2,050
42	荘内銀行天童中央支店	1,977
43	荘内銀行長井支店	1,886
44	きらやか銀行山王前支店	1,883
45	山形銀行南館支店	1,881
46	山形銀行山辺支店	1,815
47	荘内銀行北山形支店	1,807
48	山形銀行尾花沢支店	1,806
49	山形銀行立谷川支店	1,797
50	米沢信用金庫本店	1,776

順位	金融機関	債務残高
1	山形銀行米沢支店	9,500
2	荘内銀行本店	8,350
3	山形銀行酒田支店	7,086
4	荘内銀行酒田中央支店	6,437
5	山形銀行本店	6,281
6	荘内銀行山形営業部	6,156
7	山形銀行鶴岡支店	5,512
8	山形銀行長井支店	4,973
9	きらやか銀行天童支店	4,745
10	荘内銀行米沢中央支店	4,351
11	荘内銀行酒田営業部	4,147
12	きらやか銀行酒田支店	4,113
13	山形銀行新庄支店	3,934
14	山形銀行天童支店	3,863
15	荘内銀行新庄支店	3,845
16	鶴岡信用金庫本店	3,441
17	きらやか銀行中央営業部	3,287
18	山形銀行金池支店	3,257
19	山形銀行米沢駅前支店	3,143
20	山形銀行宮町支店	3,115
21	山形銀行楯岡支店	2,960
22	きらやか銀行本店	2,924
23	山形銀行寒河江中央支店	2,908
24	山形銀行鶴岡駅前支店	2,806
25	山形銀行上山支店	2,732
26	きらやか銀行寒河江支店	2,710
27	山形銀行東根支店	2,704
28	きらやか銀行酒田中央支店	2,686
29	山形銀行東泉支店	2,625
30	山形銀行みずほ支店	2,623
31	新庄信用金庫本店	2,604
32	きらやか銀行米沢支店	2,572
33	鶴岡信用金庫酒田営業部	2,424
34	荘内銀行東根支店	2,304
35	きらやか銀行新庄支店	2,298
36	きらやか銀行桜町支店	2,290
37	山形銀行寿町支店	2,289
38	荘内銀行余目支店	2,264
39	荘内銀行北支店	2,173
40	山形銀行立谷川支店	2,160
41	荘内銀行寒河江支店	2,155
42	きらやか銀行山王前支店	2,105
43	荘内銀行天童中央支店	2,095
44	山形銀行南館支店	2,071
45	荘内銀行長井支店	2,050
46	山形銀行余目支店	2,045
47	きらやか銀行鶴岡支店	1,985
48	きらやか銀行高島東支店	1,962
49	きらやか銀行高島支店	1,913
50	きらやか銀行長井支店	1,901

確かなサポート

明日への躍進 応援宣言



本 店 〒990-8580 山形市城南町一丁目1番1号 霞城セントラル内

12F 総務部 (総務統括課) TEL 023(647)2245
(システム経理課) TEL 023(647)2246
企業支援部 (企画推進課、経営支援課、保証審査課) TEL 023(647)2247

11F 管理部 (代位弁済課) TEL 023(647)2248
(管理回収課) TEL 023(647)2241
総務部・企業支援部・管理部 FAX 023(647)3201

11F 本店営業部 (保証第一課、保証第二課) TEL 023(647)2240
FAX 023(646)2883

URL <http://www.ysh.or.jp/>

米沢支店 米沢市駅前三丁目1番91号 〒992-0027 ☎(0238)23-7630(代)
FAX(0238)24-5647
鶴岡支店 鶴岡市本町二丁目7番5号 〒997-0034 ☎(0235)22-6122(代)
FAX(0235)24-6388
酒田支店 酒田市緑町20番60号 〒998-0858 ☎(0234)22-7644(代)
FAX(0234)24-3315
新庄支店 新庄市末広町8番21号 〒996-0031 ☎(0233)22-3171(代)
FAX(0233)22-7035
長井支店 長井市館町北6番27号 〒993-0011 ☎(0238)84-1674(代)
FAX(0238)84-1012