

信用保証 月報



令和4年

6 月号

山形県信用保証協会

YAMAGATA GUARANTEE

目 次

◇ 今月の保証動向	1
◇ 業務の推移	2
◇ 保証承諾の状況	
1 制度別保証承諾	4
2 金融機関別保証承諾	5
3 業種別保証承諾	6
4 資金用途別保証承諾	7
5 金額別保証承諾	7
6 期間別保証承諾	8
7 新規・継続別保証承諾	8
8 店別保証承諾	8
9 市町村別保証承諾	9
10 小額融資市町村別保証承諾	10
◇ 代位弁済の状況	
1 制度別代位弁済	11
2 業種別代位弁済	12
3 金融機関別代位弁済	13
4 店別代位弁済	13
◇ 金融機関店舗ランキング	14

※数値等の扱いについては、以下のとおりとなります。

- ・数 値…単位未満を四捨五入し表示
- ・構成比…実績が無い場合は「空欄」と表示
単位未満の場合は「0.0」と表示
- ・前年比…前年実績が無い場合は「空欄」と表示
当年実績が無く前年実績が有る場合及び単位未満の場合は「0.0」と表示

表紙の図柄は

中小企業者と信用保証協会がともに大きくはばたき、飛躍発展する未来を表す協会記章を中心にデザインし、円の広がりには飛躍発展を二重に表現したものです。
バックカラーは、県花“べにばな”をイメージしたものです。

今月の保証動向

令和4年6月分

業 務 概 要

(単位：千円)

項 目	当 月				本 年 度 累 計			
	件 数	金 額	前年同月比		件 数	金 額	前年同月比	
			件 数	金 額			件 数	金 額
保 証 承 諾	896	11,856,843	102.0	109.3	1,907	22,494,012	87.8	85.3
保 証 債 務 残 高					34,001	463,280,037	95.6	96.2
代 位 弁 済	23	196,558	56.1	32.8	56	449,622	73.7	32.1
求 償 権 回 収 (元 金)	4	27,395	100.0	62.9	15	96,760	115.4	51.6

保証承諾

6月の保証承諾は、896件（前年同月比102.0%）、11,857百万円（同109.3%）と増加した。

業種別では、建設業が3,425百万円（前年同月比114.2%）、製造業が2,495百万円（同104.8%）、サービス業が1,886百万円（同113.7%）、小売業が1,796百万円（同94.7%）、卸売業が1,363百万円（同111.2%）、となった。

保証債務残高

6月末の保証債務残高は34,001件（前年同月比95.6%）、463,280百万円（同96.2%）と減少した。

代位弁済

6月の代位弁済は、23件（前年同月比56.1%）、197百万円（同32.8%）と減少した。

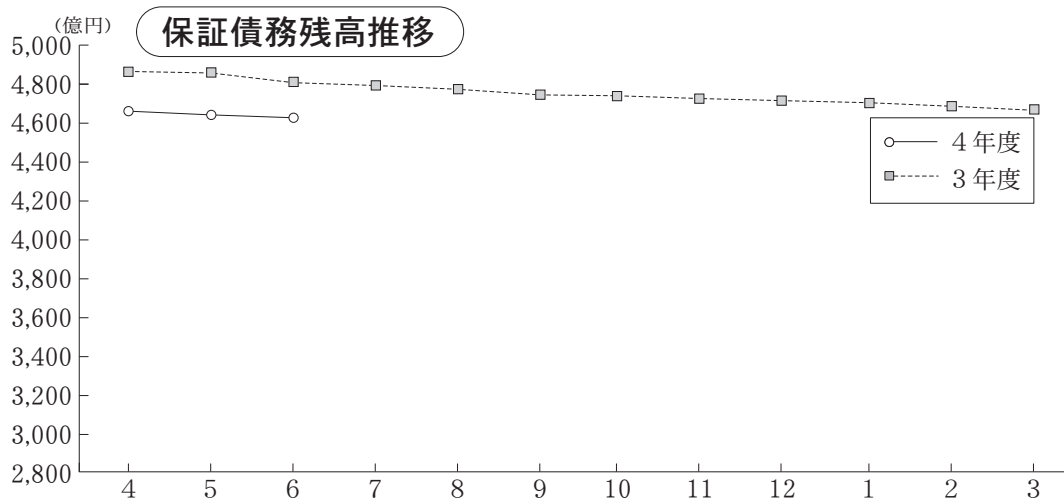
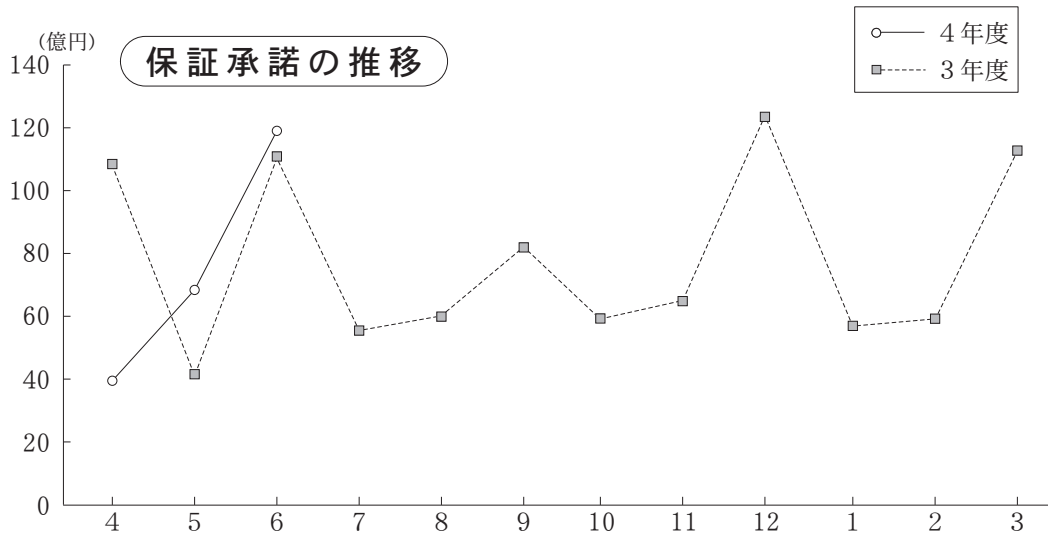
回収

6月の回収は、4件（前年同月比100.0%）、27百万円（同62.9%）となった。

業務の推移

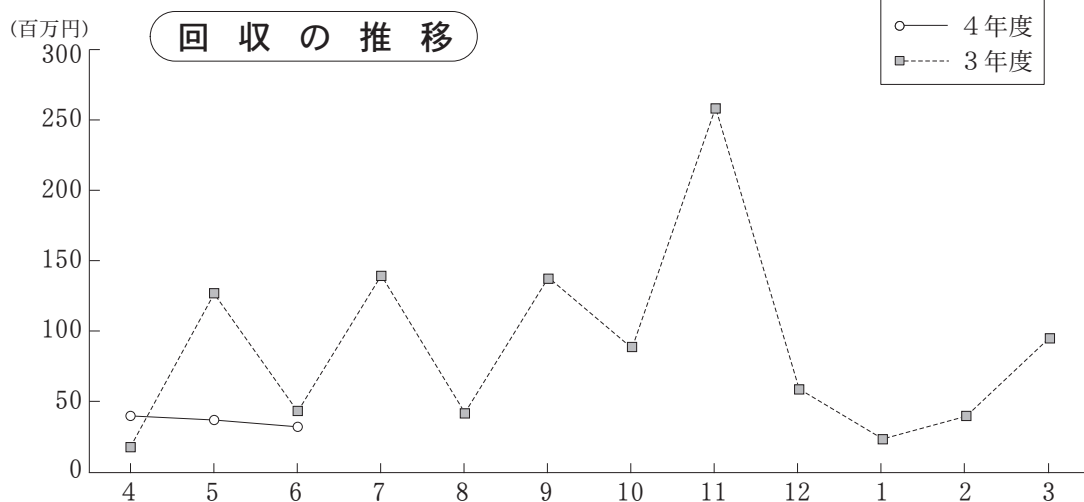
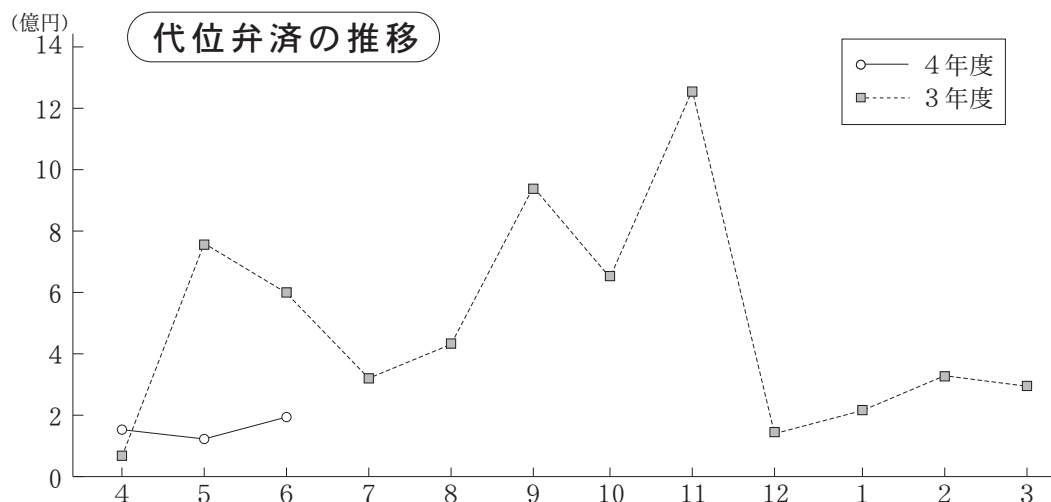
(単位：千円)

項目別	保証承諾						保証債務残高					
	令和4年度			令和3年度			令和4年度			令和3年度		
	件数	金額	前年比	件数	金額	前年比	件数	金額	前年比	件数	金額	前年比
4	463	3,903,684	35.6	808	10,976,891	55.1	34,235	466,177,611	95.7	36,095	487,033,537	162.6
5	548	6,733,485	148.4	485	4,538,233	10.2	34,119	464,220,848	95.9	35,848	484,226,545	148.7
6	896	11,856,843	109.3	878	10,848,298	15.0	34,001	463,280,037	96.2	35,566	481,777,939	127.0
7				603	5,735,585	11.9				35,415	480,502,985	113.8
8				534	6,008,287	15.8				35,291	479,180,310	106.6
9				727	8,415,633	28.1				35,033	477,449,675	100.9
上期計				4,035	46,522,928	18.4	-	-	-	-	-	-
10				551	5,804,527	59.6				34,930	475,353,951	99.9
11				561	6,647,878	62.8				34,756	472,847,701	99.3
12				1,053	12,561,569	55.9				34,676	471,990,456	98.5
1				460	5,427,063	60.7				34,566	470,448,588	98.1
2				534	5,708,189	67.4				34,487	468,823,814	97.8
3				851	11,155,172	44.3				34,312	467,771,888	96.7
下期計				4,010	47,304,398	55.4	-	-	-	-	-	-
合計				8,045	93,827,326	27.7	-	-	-	-	-	-



(単位：千円)

項目別	代位弁済 (元利)						求償権回収 (元金)					
	令和4年度			令和3年度			令和4年度			令和3年度		
	件数	金額	前年比	件数	金額	前年比	件数	金額	前年比	件数	金額	前年比
4	12	151,901	373.9	8	40,623	61.5	4	39,281	233.1	2	16,854	79.4
5	21	101,164	13.3	27	760,786	272.8	7	30,084	23.7	7	126,959	299.9
6	23	196,558	32.8	41	598,426	756.3	4	27,395	62.9	4	43,563	24.4
7				21	320,483	211.4				10	138,746	312.5
8				23	434,535	157.1				1	42,531	101.2
9				57	942,781	443.3				16	136,530	327.4
上期計				177	3,097,633	290.9				40	505,183	136.4
10				40	652,832	285.2				10	88,010	193.7
11				56	1,249,399	6889.3				20	257,968	514.4
12				12	121,764	32.4				6	64,121	68.5
1				32	221,903	164.3				0	22,600	74.1
2				21	344,540	106.3				4	38,259	130.8
3				21	290,200	212.7				6	86,746	248.7
下期計				182	2,880,638	236.4				46	557,703	196.5
合計				359	5,978,271	261.8				86	1,062,887	162.4



◇保証承諾の状況

1 制度別保証承諾

(単位：百万円)

項目	当 月			本 年 度 累 計				保 証 債 務 残 高			
	件数	金 額	前年比	件数	金 額	構成比	前年比	件数	金 額	構成比	前年比
一 般	154	2,472	126.5	409	6,003	26.7	137.5	4,785	50,822	11.0	93.5
小 額 融 資	18	140	456.6	40	301	1.3	414.8	743	2,809	0.6	90.9
小 口 零 細	65	246	105.6	160	511	2.3	105.3	2,725	4,384	0.9	98.3
商 工 業 振 興 資 金	8	228	197.6	33	840	3.7	199.9	1,965	33,788	7.3	94.3
近 代 化	22	104	75.5	65	388	1.7	103.3	1,100	8,997	1.9	102.0
(内創業関連等)	22	104	153.1	64	377	1.7	131.8	905	3,744	0.8	118.4
セーフティネット	70	1,214	136.8	175	3,306	14.7	43.4	12,993	250,248	54.0	96.8
長 期 経 営	0	0		0	0			30	743	0.2	69.3
当 座 貸 越	59	1,529	122.1	139	3,101	13.8	110.6	1,183	27,016	5.8	97.4
カ ー ド ロ ー ン	216	1,084	90.6	577	2,664	11.8	95.4	5,529	25,026	5.4	94.1
特 定 社 債	2	136	29.3	5	232	1.0	27.4	356	18,598	4.0	105.6
市 町 村	13	116	72.1	29	275	1.2	113.7	1,305	10,388	2.2	93.8
季 節	264	4,266	107.8	264	4,266	19.0	107.8	270	4,157	0.9	106.4
流 動 資 産 担 保	3	286	275.4	5	526	2.3	94.7	18	1,229	0.3	79.5
震 災 緊 急	0	0		0	0			48	678	0.1	58.3
危 機 関 連	0	0	0.0	0	0		0.0	641	19,077	4.1	96.6
事 業 承 継 特 別 保 証	0	0		0	0			2	56	0.0	89.1
経 営 改 善 サ ポ ー ト	2	35		2	35	0.2	49.2	50	1,261	0.3	100.5
経 営 力 強 化	0	0		3	4	0.0		194	3,024	0.7	82.2
条 件 変 更 改 善 型 借 換 保 証	0	0		0	0			18	408	0.1	93.6
財 務 要 件 型 無 保 証 人 保 証	0	0		0	0			2	224	0.0	72.9
経 営 安 定 関 連	0	0		0	0			8	53	0.0	91.7
金 融 安 定 化	0	0		0	0			7	59	0.0	53.3
そ の 他	0	0	0.0	1	40	0.2	90.9	29	235	0.1	75.3
合 計	896	11,857	109.3	1,907	22,494	100.0	85.3	34,001	463,280	100.0	96.2

※セーフティネットには「景気対応緊急保証」を含む

(単位：百万円)

上記合計のうち	当 月			本 年 度 累 計				保 証 債 務 残 高			
	件数	金 額	前年比	件数	金 額	構成比	前年比	件数	金 額	構成比	前年比
借 換 保 証	89	1,556	160.6	193	2,855	12.7	49.0	5,060	67,635	14.6	95.3
県 商 工 業 振 興 資 金	126	958	119.4	339	3,061	13.6	35.7	18,355	291,137	62.8	95.1
上記合計のうち 新型コロナウイルス感染症 に関する山形県融資制度	当 月			本 年 度 累 計				保 証 債 務 残 高			
	件数	金 額	前年比	件数	金 額	構成比	前年比	件数	金 額	構成比	前年比
(地域経済変動対策資金)	9	76	96.2	31	405	1.8		7,398	169,514	36.6	95.7
(山形県新型コロナウイルス 感染症対応資金)	0	0		0	0			4,041	61,823	13.3	92.4

※地域経済変動対策資金にかかる保証債務残高については令和2年2月25日以降(新型コロナウイルス感染症対応の指定日)の保証承諾分について集計

◇保証承諾の状況

2 金融機関別保証承諾

(単位：百万円)

項 目	当 月			本 年 度 累 計				保 証 債 務 残 高			
	件数	金 額	前年比	件数	金 額	構成比	前年比	件数	金 額	構成比	前年比
みずほ銀行	0	0		0	0			17	217	0.0	75.0
三菱UFJ銀行	0	0		0	0			2	20	0.0	63.8
(都市銀行計)	0	0		0	0			19	236	0.1	73.9
山形銀行	162	2,590	121.7	391	5,441	24.2	87.5	8,247	136,916	29.6	96.6
荘内銀行	151	2,004	99.3	315	4,036	17.9	81.6	5,757	94,370	20.4	94.2
きらやか銀行	263	4,137	103.6	453	6,649	29.6	81.5	7,260	113,366	24.5	96.8
七十七銀行	0	0		1	80	0.4		28	1,436	0.3	96.6
秋田銀行	0	0		0	0			0	0		
北都銀行	0	0		0	0		0.0	34	392	0.1	73.6
東邦銀行	0	0	0.0	1	8	0.0	18.8	76	2,261	0.5	94.0
(地方銀行計)	576	8,731	106.8	1,161	16,213	72.1	83.6	21,402	348,741	75.3	96.0
山形信用金庫	94	959	120.9	217	2,076	9.2	121.0	2,904	25,128	5.4	100.1
米沢信用金庫	34	436	151.1	88	845	3.8	76.5	1,551	20,558	4.4	97.7
新庄信用金庫	34	264	103.9	87	639	2.8	107.7	1,106	8,217	1.8	94.3
鶴岡信用金庫	74	980	153.8	151	1,618	7.2	106.8	2,304	23,531	5.1	96.1
村上信用金庫	0	0		0	0			0	0		
(信用金庫計)	236	2,639	133.8	543	5,178	23.0	105.0	7,865	77,435	16.7	97.6
北郡信用組合	43	196	51.4	102	493	2.2	49.0	2,331	15,934	3.4	94.5
山形中央信用組合	19	108	115.9	49	286	1.3	71.5	1,047	6,440	1.4	94.6
山形第一信用組合	19	135	74.8	48	275	1.2	57.7	1,196	12,191	2.6	96.2
ウリ信用組合	0	0		0	0			0	0		
あすか信用組合	0	0		0	0			1	75	0.0	93.5
山形県医師信用組合	0	0		0	0		0.0	3	65	0.0	100.0
(信用組合計)	81	440	67.0	199	1,054	4.7	55.7	4,578	34,706	7.5	95.1
商工組合中央金庫	3	46	100.0	4	49	0.2	32.2	129	2,106	0.5	97.3
日本政策投資銀行	0	0		0	0			0	0		
(政府系銀行計)	3	46	100.0	4	49	0.2	32.2	129	2,106	0.5	97.3
山形市農業協同組合	0	0		0	0			8	55	0.0	73.3
山形農業協同組合	0	0		0	0			0	0		
山形おきたま農協	0	0		0	0			0	0		
西村山農業協同組合	0	0		0	0			0	0		
(農協系計)	0	0		0	0			8	55	0.0	73.3
信金中央金庫	0	0		0	0			0	0		
あおぞら銀行	0	0		0	0			0	0		
農林中央金庫	0	0		0	0			0	0		
東北労働金庫	0	0		0	0			0	0		
生・損保	0	0		0	0			0	0		
(その他計)	0	0		0	0			0	0		
合 計	896	11,857	109.3	1,907	22,494	100.0	85.3	34,001	463,280	100.0	96.2

◇保証承諾の状況

3 業 種 別 保 証 承 諾

(単位：百万円)

項 目	当 月			本 年 度 累 計				保 証 債 務 残 高			
	件 数	金 額	前年比	件 数	金 額	構成比	前年比	件 数	金 額	構成比	前年比
食 料 品	24	509	103.4	45	958	4.3	64.1	982	21,218	4.6	96.6
織 維 品	14	210	105.9	19	241	1.1	47.2	489	7,179	1.6	91.8
木 材 ・ 木 製 品	4	46	40.5	7	53	0.2	23.7	233	3,266	0.7	93.0
家 具 ・ 建 具	10	184	139.4	22	337	1.5	125.8	343	3,932	0.8	92.9
紙	3	37	365.0	3	37	0.2	331.8	51	817	0.2	88.8
印 刷 製 本	3	63	123.5	9	149	0.7	114.1	286	4,930	1.1	96.2
化 学	2	46	184.0	3	48	0.2	160.0	27	541	0.1	124.3
石 油 ・ 石 炭 製 品	0	0		0	0			1	159	0.0	94.8
ゴ ム	4	111	1105.0	7	251	1.1	480.9	191	4,500	1.0	100.7
皮 革	1	30	60.0	2	35	0.2	47.9	43	930	0.2	95.9
窯 業	3	65	118.2	6	134	0.6	63.6	205	4,291	0.9	102.3
機 械	29	413	66.3	61	1,075	4.8	92.1	1,111	26,326	5.7	95.0
電 気 機 器	13	148	561.7	19	183	0.8	36.4	478	10,688	2.3	96.2
車 輛	4	72	110.8	10	190	0.8	219.7	192	4,381	0.9	99.6
船 舶	0	0		3	12	0.1		18	161	0.0	91.8
金 属	22	403	93.2	48	664	3.0	68.5	902	17,201	3.7	95.9
そ の 他	22	159	165.3	47	279	1.2	74.2	950	6,521	1.4	94.5
(製 造 計)	158	2,495	104.8	311	4,644	20.6	76.1	6,502	117,042	25.3	95.9
卸 売	84	1,363	111.2	164	2,655	11.8	89.7	2,563	46,944	10.1	98.3
小 売	182	1,796	94.7	438	4,041	18.0	84.2	8,538	83,652	18.1	95.5
(卸 ・ 小 売 計)	266	3,159	101.2	602	6,696	29.8	86.3	11,101	130,595	28.2	96.5
農 林 漁 業	9	106	150.1	15	163	0.7	187.9	134	1,906	0.4	99.4
鉱 業	4	53	160.6	4	53	0.2	57.9	52	1,118	0.2	103.4
建 設	281	3,425	114.2	598	6,032	26.8	87.6	8,423	107,452	23.2	95.5
倉 庫 運 輸	23	538	145.5	50	1,088	4.8	141.4	853	16,466	3.6	97.4
サ ー ビ ス	138	1,886	113.7	280	3,309	14.7	79.4	5,792	72,319	15.6	95.8
不 動 産	16	194	111.8	42	499	2.2	115.2	864	11,736	2.5	103.8
そ の 他	1	1	1.8	5	10	0.0	14.4	280	4,647	1.0	90.5
合 計	896	11,857	109.3	1,907	22,494	100.0	85.3	34,001	463,280	100.0	96.2

※平成27年8月末統計より、主たる業種別統計から使途業種別統計へ変更となった。

◇保証承諾の状況

4 資金使途別保証承諾

(単位：百万円)

項目	当 月			本 年 度 累 計			
	件数	金 額	前年比	件数	金 額	構成比	前年比
運 転 資 金	537	8,286	109.3	944	13,787	61.3	75.0
設 備 資 金	68	581	95.2	190	2,065	9.2	147.5
運 転 設 備 資 金	291	2,990	112.5	773	6,642	29.5	100.8
合 計	896	11,857	109.3	1,907	22,494	100.0	85.3

5 金額別保証承諾

(単位：百万円)

項目	当 月			本 年 度 累 計			
	件数	金 額	前年比	件数	金 額	構成比	前年比
100万円以下	64	60	85.1	165	149	0.7	70.1
300万円以下	198	471	85.9	531	1,261	5.6	85.1
500万円以下	142	658	104.5	307	1,416	6.3	102.2
1,000万円以下	177	1,522	113.1	344	2,935	13.0	93.7
1,500万円以下	50	683	99.5	115	1,573	7.0	89.1
2,000万円以下	89	1,741	109.3	148	2,872	12.8	77.5
3,000万円以下	121	3,506	117.2	166	4,732	21.0	100.6
5,000万円以下	41	1,883	112.0	95	4,345	19.3	95.2
7,000万円以下	4	245	73.5	14	815	3.6	30.5
8,000万円以下	4	307	96.5	9	707	3.1	81.5
1億円以下	3	286		6	571	2.5	311.8
1億円超	3	494	76.0	7	1,118	5.0	66.1
合 計	896	11,857	109.3	1,907	22,494	100.0	85.3

(1件平均保証承諾 11,795 千円 97.1 %)

◇保証承諾の状況

6 期間別保証承諾

(単位：百万円)

項目	当 月			本 年 度 累 計			
	件数	金 額	前年比	件数	金 額	構成比	前年比
3ヶ月以下	12	87	153.2	25	180	0.8	148.3
6ヶ月以下	261	4,308	105.7	288	4,752	21.1	105.6
1年以下	99	1,701	97.1	272	4,273	19.0	104.3
2年以下	277	2,700	116.9	704	5,795	25.8	107.6
3年以下	10	22	235.6	34	91	0.4	100.9
4年以下	5	9	24.5	10	16	0.1	21.0
5年以下	44	220	202.1	104	430	1.9	88.1
7年以下	82	902	95.1	206	2,278	10.1	98.0
10年以下	85	1,312	107.9	218	3,156	14.0	36.9
10年超	21	595	177.9	46	1,523	6.8	207.3
合 計	896	11,857	109.3	1,907	22,494	100.0	85.3

(平均保証期間

3 年

7 ヶ月)

7 新規・継続別保証承諾

(単位：百万円)

項目	当 月			本 年 度 累 計			
	件数	金 額	前年比	件数	金 額	構成比	前年比
新 規	57	546	101.8	151	1,311	5.8	87.9
継 続	839	11,311	109.7	1,756	21,183	94.2	85.2
合 計	896	11,857	109.3	1,907	22,494	100.0	85.3

8 店別保証承諾

(単位：百万円)

項目	当 月			本 年 度 累 計				保 証 債 務 残 高			
	件数	金 額	前年比	件数	金 額	構成比	前年比	件数	金 額	構成比	前年比
本 店	445	5,932	99.1	934	11,300	50.2	87.4	16,813	220,995	47.7	97.5
米 沢 支 店	124	1,702	139.2	270	3,401	15.1	76.9	5,239	81,985	17.7	96.9
長 井 支 店	32	336	119.0	91	726	3.2	91.4	1,642	20,915	4.5	93.7
新 庄 支 店	66	812	131.7	163	1,598	7.1	104.8	2,253	25,832	5.6	93.9
酒 田 支 店	111	1,320	100.2	214	2,445	10.9	69.5	3,930	57,009	12.3	92.8
鶴 岡 支 店	118	1,754	123.5	235	3,023	13.4	95.1	4,124	56,545	12.2	95.6
合 計	896	11,857	109.3	1,907	22,494	100.0	85.3	34,001	463,280	100.0	96.2

◇保証承諾の状況

9 市 町 村 別 保 証 承 諾

(単位：百万円)

項 目	当 月			本 年 度 累 計				保 証 債 務 残 高			
	件数	金 額	前年比	件数	金 額	構成比	前年比	件数	金 額	構成比	前年比
山 形 市	190	2,411	89.9	425	4,860	21.6	85.2	7,599	101,665	21.9	96.9
米 沢 市	66	976	144.7	144	1,841	8.2	83.9	2,953	49,928	10.8	96.7
鶴 岡 市	113	1,707	125.7	223	2,926	13.0	94.8	3,941	53,922	11.6	95.3
酒 田 市	84	1,058	110.0	166	2,025	9.0	82.6	3,082	46,881	10.1	92.7
新 庄 市	33	517	145.8	86	1,003	4.5	96.9	1,334	16,257	3.5	95.1
寒 河 江 市	49	704	83.6	78	1,056	4.7	75.0	1,382	19,856	4.3	98.8
上 山 市	23	288	92.7	43	383	1.7	61.8	861	12,120	2.6	97.2
村 山 市	24	251	108.1	50	726	3.2	117.7	881	9,999	2.2	92.2
長 井 市	20	270	172.1	54	518	2.3	102.4	899	11,799	2.5	94.3
天 童 市	61	1,083	134.6	136	2,235	9.9	115.6	1,965	30,372	6.6	101.2
東 根 市	37	363	79.4	64	608	2.7	68.9	1,261	17,160	3.7	98.2
尾 花 沢 市	11	123	59.8	23	226	1.0	34.1	624	8,578	1.9	98.0
南 陽 市	29	326	138.9	58	588	2.6	49.5	1,048	15,690	3.4	98.1
(市 計)	740	10,077	108.7	1,550	18,996	84.5	85.2	27,830	394,228	85.1	96.4
中 山 町	3	29	75.8	8	62	0.3	95.7	204	1,929	0.4	98.9
山 辺 町	11	215	161.9	24	329	1.5	142.3	416	3,812	0.8	96.6
大 江 町	3	7	100.0	11	57	0.3	353.1	238	2,338	0.5	95.4
朝 日 町	3	18	112.5	7	43	0.2	214.6	127	1,243	0.3	100.2
西 川 町	3	34	52.7	9	139	0.6	124.0	247	2,420	0.5	98.0
河 北 町	22	391	206.8	41	531	2.4	87.5	737	7,215	1.6	96.6
大 石 田 町	5	15	232.9	15	45	0.2	92.9	275	2,298	0.5	91.7
白 鷹 町	5	20	78.5	21	99	0.4	130.9	387	3,863	0.8	93.4
飯 豊 町	4	24	77.9	10	74	0.3	119.9	189	2,754	0.6	92.0
小 国 町	3	22	31.9	6	36	0.2	23.7	165	2,509	0.5	93.7
高 畠 町	20	330	116.7	46	756	3.4	83.9	889	13,124	2.8	95.8
川 西 町	9	70	225.8	22	216	1.0	158.0	351	3,365	0.7	101.5
舟 形 町	3	6	46.2	12	69	0.3	294.9	119	1,130	0.2	91.9
大 蔵 村	0	0	0.0	7	74	0.3	78.3	81	985	0.2	89.0
戸 沢 村	3	17	80.5	8	45	0.2	156.0	92	753	0.2	99.8
鮭 川 村	6	31	89.6	9	63	0.3	105.6	112	903	0.2	97.0
真 室 川 町	3	43	212.5	8	61	0.3	154.7	122	1,691	0.4	94.7
金 山 町	6	22	140.0	10	31	0.1	51.6	108	684	0.1	90.0
最 上 町	12	176	152.1	23	254	1.1	136.8	286	3,408	0.7	87.9
三 川 町	5	47	75.0	12	97	0.4	102.3	176	2,410	0.5	96.6
庄 内 町	19	139	73.9	36	265	1.2	42.0	581	6,857	1.5	92.8
遊 佐 町	8	123	73.2	12	155	0.7	35.4	269	3,359	0.7	92.0
(町 村 計)	156	1,780	113.0	357	3,498	15.5	85.8	6,171	69,052	14.9	94.8
合 計	896	11,857	109.3	1,907	22,494	100.0	85.3	34,001	463,280	100.0	96.2

◇保証承諾の状況

10 小 額 融 資 市 町 村 別 保 証 承 諾

(単位：千円)

項 目	当 月			本 年 度 累 計			保 証 債 務 残 高		
	件 数	金 額	前 年 比	件 数	金 額	前 年 比	件 数	金 額	前 年 比
山 形 市	2	5,400	216.0	7	29,200	768.4	123	424,164	87.0
米 沢 市	1	5,000	66.7	2	9,000	54.0	75	251,491	81.1
鶴 岡 市	0	0	0.0	1	2,200	23.7	61	225,798	71.4
酒 田 市	4	51,000	3923.1	6	66,470	1146.0	98	396,081	84.7
新 庄 市	2	13,000	427.6	2	13,000	427.6	33	125,780	92.2
寒 河 江 市	0	0		1	30,000		19	66,791	138.3
上 山 市	0	0	0.0	1	2,860	52.0	17	38,727	98.3
村 山 市	0	0		1	14,000		11	91,823	266.4
長 井 市	0	0		0	0		17	91,794	164.2
天 童 市	1	9,300	465.0	3	26,267	224.5	53	223,892	100.1
東 根 市	2	28,000	700.0	5	42,100	1052.5	26	126,165	89.6
尾 花 沢 市	0	0		1	5,700		17	53,599	73.7
南 陽 市	2	6,000		2	6,000		24	64,591	66.8
(市 計)	14	117,700	384.1	32	246,797	412.6	574	2,180,696	89.7
中 山 町	0	0		0	0		3	19,986	77.3
山 辺 町	0	0		0	0		9	21,558	68.5
大 江 町	0	0		0	0		3	30,241	587.7
朝 日 町	0	0		0	0		4	6,334	97.5
西 川 町	0	0		1	22,000		5	46,353	836.1
河 北 町	0	0		0	0		9	41,658	82.2
大 石 田 町	0	0		1	2,500		13	36,269	76.7
白 鷹 町	0	0		0	0		9	16,888	89.6
飯 豊 町	0	0		0	0		4	15,237	77.2
小 国 町	0	0		0	0		1	12,591	55.1
高 畠 町	1	10,000		1	10,000		20	61,692	124.3
川 西 町	0	0		1	3,000	104.9	11	34,115	105.0
舟 形 町	0	0		0	0		3	14,171	100.3
大 蔵 村	0	0		0	0		3	2,657	46.7
戸 沢 村	0	0		1	5,000		3	10,523	106.1
鮭 川 村	0	0		0	0		5	16,989	79.9
真 室 川 町	0	0		0	0		0	0	0.0
金 山 町	1	3,200		1	3,200		3	4,635	83.8
最 上 町	1	6,000		1	6,000	60.0	12	49,565	65.8
三 川 町	1	3,000		1	3,000		4	39,284	458.7
庄 内 町	0	0		0	0		29	94,711	65.4
遊 佐 町	0	0		0	0		16	52,923	94.1
(町 村 計)	4	22,200		8	54,700	425.3	169	628,379	95.5
合 計	18	139,900	456.6	40	301,497	414.8	743	2,809,074	90.9

◇代位弁済の状況

1 制度別代位弁済

(単位：千円)

項 目	当 月			本 年 度 累 計			
	件 数	金 額	前年比	件 数	金 額	構成比	前年比
一 般	3	25,452	19.2	11	69,002	15.3	42.0
小 額 融 資	3	6,951	262.5	3	6,951	1.5	77.2
小 口 零 細	2	2,362	141.7	5	3,907	0.9	50.2
商 工 業 振 興 資 金	0	0	0.0	0	0		0.0
近 代 化	2	5,675		5	12,266	2.7	474.5
(内 創 業 関 連 等)	2	5,675		4	10,343	2.3	400.1
セ ー フ テ ィ ネ ッ ト	9	130,017	59.6	18	302,069	67.2	63.2
長 期 経 営	0	0	0.0	0	0		0.0
当 座 貸 越	0	0	0.0	0	0		0.0
カ ー ド ロ ー ン	2	2,245	33.3	7	15,450	3.4	72.5
特 定 社 債	0	0		0	0		0.0
市 町 村	0	0	0.0	3	4,713	1.0	27.7
季 節	1	20,110	102.8	2	21,520	4.8	110.0
流 動 資 産 担 保	0	0		0	0		
震 災 緊 急	1	3,746		1	3,746	0.8	43.6
危 機 関 連	0	0		1	10,000	2.2	
事 業 承 継 特 別 保 証	0	0		0	0		
経 営 改 善 サ ポ ー ト	0	0		0	0		0.0
経 営 力 強 化	0	0		0	0		
条 件 変 更 改 善 型 借 換 保 証	0	0		0	0		
財 務 要 件 型 無 保 証 人 保 証	0	0		0	0		
経 営 安 定 関 連	0	0		0	0		
金 融 安 定 化	0	0		0	0		
そ の 他	0	0		0	0		
合 計	23	196,558	32.8	56	449,622	100.0	32.1

※セーフティネットには「景気対応緊急保証」を含む

(単位：千円)

上 記 合 計 の うち	当 月			本 年 度 累 計			
	件 数	金 額	前年比	件 数	金 額	構成比	前年比
借 換 保 証	6	104,410	114.2	16	274,277	61.0	79.8
県 商 工 業 振 興 資 金	12	89,077	44.2	23	197,916	44.0	39.4
上 記 合 計 の うち 新 型 コ ロ ナ ウ イ ル ス 感 染 症 に 関 す る 山 形 県 融 資 制 度	当 月			本 年 度 累 計			
	件 数	金 額	前年比	件 数	金 額	構成比	前年比
(地 域 経 済 変 動 対 策 資 金)	3	35,094	349.8	6	70,798	15.7	588.1
(山 形 県 新 型 コ ロ ナ ウ イ ル ス 感 染 症 対 応 資 金)	2	38,996	776.8	6	106,300	23.6	2117.6

※地域経済変動対策資金にかかる保証債務残高については令和2年2月25日以降(新型コロナウイルス感染症対応の指定日)の保証承諾分について集計

◇代位弁済の状況

2 業種別代位弁済

(単位：千円)

項 目	当 月			本 年 度 累 計			
	件数	金 額	前年比	件数	金 額	構成比	前年比
食 料 品	0	0		0	0		0.0
織 維 品	1	1,425		1	1,425	0.3	
木 材 ・ 木 製 品	0	0		0	0		
家 具 ・ 建 具	0	0		0	0		
紙	0	0		0	0		
印 刷 製 本	0	0		0	0		
化 学	0	0		0	0		0.0
石 油 ・ 石 炭 製 品	0	0		0	0		
ゴ ム	0	0		0	0		
皮 革	0	0		0	0		
窯 業	0	0		0	0		
機 械	0	0		0	0		
電 気 機 器	0	0		2	102,717	22.8	
車 輛	0	0		2	3,877	0.9	
船 舶	0	0		0	0		
金 属	0	0		0	0		
そ の 他	0	0		0	0		
(製 造 計)	1	1,425		5	108,019	24.0	16.5
卸 売	0	0		4	7,107	1.6	
小 売	12	51,075	36.6	22	104,927	23.3	43.9
(卸 ・ 小 売 計)	12	51,075	36.6	26	112,034	24.9	46.8
農 林 漁 業	0	0		0	0		
鉱 業	0	0		0	0		
建 設	5	22,569	12.1	19	103,937	23.1	50.6
倉 庫 運 輸	0	0		0	0		
サ ビ ス	5	121,489	45.0	5	121,489	27.0	40.6
不 動 産	0	0	0.0	1	4,143	0.9	158.9
そ の 他	0	0		0	0		
合 計	23	196,558	32.8	56	449,622	100.0	32.1

※平成27年8月末統計より、主たる業種別統計から使途業種別統計へ変更となった。

◇代位弁済の状況

3 金融機関別代位弁済

(単位：千円)

項 目	当 月			本 年 度 累 計			
	件 数	金 額	前年比	件 数	金 額	構成比	前年比
都 市 銀 行	0	0		0	0		
地 方 銀 行	8	126,946	26.1	32	181,885	40.5	14.3
信 用 金 庫	14	69,093	61.6	21	243,142	54.1	189.3
信 用 組 合	1	518		3	24,595	5.5	742.6
政 府 系 金 融 機 関 等	0	0		0	0		
そ の 他	0	0		0	0		
合 計	23	196,558	32.8	56	449,622	100.0	32.1

4 店別代位弁済

(単位：千円)

項 目		代 位 弁 済			求 償 権 回 収			求 償 権 残 高 (当 月 末)		
		件 数	金 額	前年比	件 数	金 額	前年比	件 数	金 額	前年比
本 店	当 月	12	67,450	98.3	1	7,375	51.6	/	/	/
	本 年 度 累 計	21	101,165	96.3	8	41,795	49.7	2,191	19,456,652	93.2
米 沢 支 店	当 月	1	1,425	2.2	1	7,657	80.2	/	/	/
	本 年 度 累 計	3	25,502	33.3	1	13,888	29.6	1,123	9,730,864	95.0
長 井 支 店	当 月	1	4,516		1	2,474	50.8	/	/	/
	本 年 度 累 計	6	13,598	2.1	2	7,595	92.3	430	4,532,042	99.1
新 庄 支 店	当 月	4	1,678		1	2,965	228.6	/	/	/
	本 年 度 累 計	9	7,891	84.4	1	5,066	154.3	493	4,411,332	102.1
酒 田 支 店	当 月	0	0	0.0	0	3,041	114.7	/	/	/
	本 年 度 累 計	1	4,143	1.1	3	13,385	160.0	871	7,124,236	101.6
鶴 岡 支 店	当 月	5	121,489	63.8	0	3,882	35.6	/	/	/
	本 年 度 累 計	16	297,323	155.1	0	15,031	41.1	820	6,998,134	98.4
合 計	当 月	23	196,558	32.8	4	27,395	62.9	/	/	/
	本 年 度 累 計	56	449,622	32.1	15	96,760	51.6	5,928	52,253,261	96.5

保証債務残高上位50店舗

(政府系金融機関を除く 単位：百万円)

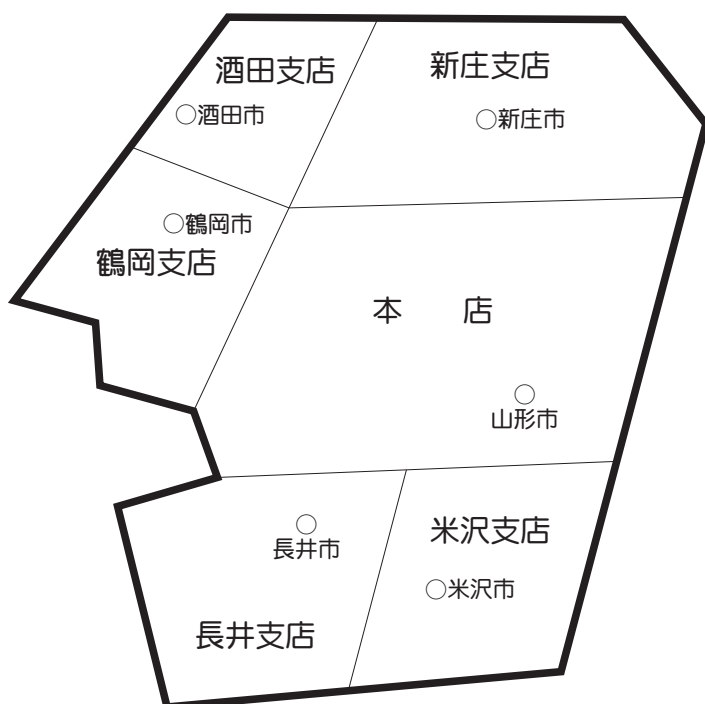
【 令和4年6月30日 現在 】

【 前年同月 】

順位	金融機関	債務残高
1	山形銀行米沢支店	10,242
2	山形銀行酒田支店	9,065
3	荘内銀行本店	8,218
4	山形銀行本店	7,986
5	荘内銀行山形営業部	7,683
6	荘内銀行酒田中央支店	6,940
7	鶴岡信用金庫本店	6,791
8	山形銀行鶴岡支店	6,439
9	きらやか銀行天童支店	5,479
10	荘内銀行米沢中央支店	5,266
11	荘内銀行酒田営業部	5,177
12	荘内銀行天童中央支店	5,166
13	荘内銀行新庄支店	5,112
14	山形銀行天童支店	4,994
15	きらやか銀行本店	4,871
16	山形銀行楯岡支店	4,721
17	山形銀行長井支店	4,636
18	山形信用金庫山形営業部	4,590
19	鶴岡信用金庫酒田営業部	4,540
20	山形銀行寒河江中央支店	4,477
21	きらやか銀行寒河江支店	4,322
22	山形銀行東根支店	4,029
23	山形銀行金池支店	3,965
24	山形銀行新庄支店	3,892
25	山形銀行東泉支店	3,731
26	山形銀行鶴岡駅前支店	3,682
27	新庄信用金庫本店	3,585
28	荘内銀行長井支店	3,507
29	山形第一信用組合米沢支店	3,483
30	きらやか銀行米沢支店	3,435
31	山形銀行米沢駅前支店	3,372
32	米沢信用金庫本店	3,319
33	山形銀行寿町支店	3,307
34	荘内銀行ときめき通り支店	3,175
35	きらやか銀行新庄支店	3,152
36	山形銀行宮町支店	3,075
37	山形銀行上山支店	3,066
38	荘内銀行北支店	2,944
39	きらやか銀行酒田支店	2,896
40	山形銀行高畠支店	2,878
41	山形銀行山形駅前支店	2,864
42	荘内銀行桜田支店	2,841
43	きらやか銀行中央営業部	2,796
44	山形信用金庫天童支店	2,795
45	荘内銀行余目支店	2,775
46	山形銀行尾花沢支店	2,770
47	山形銀行南館支店	2,748
48	山形銀行余目支店	2,723
49	荘内銀行東根支店	2,673
50	北郡信用組合尾花沢支店	2,665

順位	金融機関	債務残高
1	山形銀行米沢支店	10,333
2	山形銀行酒田支店	9,420
3	荘内銀行本店	8,814
4	荘内銀行山形営業部	8,399
5	山形銀行本店	8,291
6	荘内銀行酒田中央支店	7,704
7	鶴岡信用金庫本店	7,035
8	山形銀行鶴岡支店	6,553
9	きらやか銀行天童支店	5,784
10	荘内銀行酒田営業部	5,743
11	荘内銀行米沢中央支店	5,377
12	荘内銀行新庄支店	5,311
13	荘内銀行天童中央支店	5,127
14	きらやか銀行本店	4,916
15	山形銀行長井支店	4,894
16	山形銀行天童支店	4,778
17	山形銀行楯岡支店	4,752
18	山形銀行寒河江中央支店	4,654
19	鶴岡信用金庫酒田営業部	4,626
20	山形信用金庫山形営業部	4,500
21	きらやか銀行寒河江支店	4,268
22	山形銀行新庄支店	4,254
23	山形銀行東根支店	4,003
24	山形銀行金池支店	3,990
25	新庄信用金庫本店	3,980
26	山形銀行鶴岡駅前支店	3,957
27	山形銀行東泉支店	3,870
28	きらやか銀行米沢支店	3,775
29	山形銀行米沢駅前支店	3,714
30	山形第一信用組合米沢支店	3,686
31	荘内銀行長井支店	3,653
32	米沢信用金庫本店	3,619
33	山形銀行寿町支店	3,618
34	きらやか銀行酒田支店	3,341
35	山形銀行上山支店	3,289
36	山形銀行宮町支店	3,231
37	荘内銀行北支店	3,124
38	山形銀行余目支店	3,110
39	きらやか銀行新庄支店	3,094
40	荘内銀行ときめき通り支店	3,066
41	山形銀行山形駅前支店	3,011
42	荘内銀行桜田支店	2,991
43	山形銀行高畠支店	2,982
44	荘内銀行余目支店	2,980
45	山形銀行南館支店	2,928
46	荘内銀行寒河江支店	2,889
47	北郡信用組合尾花沢支店	2,819
48	山形信用金庫天童支店	2,758
49	きらやか銀行高畠支店	2,749
50	荘内銀行北山形支店	2,733

企業のちかくで、 事業のちからに。



本 店 〒990-8580 山形市城南町一丁目1番1号 霞城セントラル内

12F 総務部(総務統括課) TEL 023(647)2245
 (システム経理課) TEL 023(647)2246
 企業支援部(企画推進課、経営支援課、保証審査課) TEL 023(647)2247

11F 管理部(代位弁済課) TEL 023(647)2248
 (管理回収課) TEL 023(647)2241
 総務部・企業支援部・管理部 FAX 023(647)3201

11F 本店営業部(保証第一課、保証第二課) TEL 023(647)2240
 FAX 023(646)2883

URL <http://www.ysh.or.jp/>

米沢支店 米沢市駅前三丁目1番91号 〒992-0027 ☎(0238)23-7630(代)
 FAX(0238)24-5647

鶴岡支店 鶴岡市本町二丁目7番5号 〒997-0034 ☎(0235)22-6122(代)
 FAX(0235)24-6388

酒田支店 酒田市緑町20番60号 〒998-0858 ☎(0234)22-7644(代)
 FAX(0234)24-3315

新庄支店 新庄市末広町8番21号 〒996-0031 ☎(0233)22-3171(代)
 FAX(0233)22-7035

長井支店 長井市館町北6番27号 〒993-0011 ☎(0238)84-1674(代)
 TASビル内 FAX(0238)84-1012