

# 信用保証 月報



令和4年

5 月号

山形県信用保証協会

YAMAGATA GUARANTEE

## 目 次

◇ 今月の保証動向 .....	1
◇ 業務の推移 .....	2
◇ 保証承諾の状況	
1 制度別保証承諾 .....	4
2 金融機関別保証承諾 .....	5
3 業種別保証承諾 .....	6
4 資金用途別保証承諾 .....	7
5 金額別保証承諾 .....	7
6 期間別保証承諾 .....	8
7 新規・継続別保証承諾 .....	8
8 店別保証承諾 .....	8
9 市町村別保証承諾 .....	9
10 小額融資市町村別保証承諾 .....	10
◇ 代位弁済の状況	
1 制度別代位弁済 .....	11
2 業種別代位弁済 .....	12
3 金融機関別代位弁済 .....	13
4 店別代位弁済 .....	13
◇ 金融機関店舗ランキング .....	14

※数値等の扱いについては、以下のとおりとなります。

- ・数 値…単位未満を四捨五入し表示
- ・構成比…実績が無い場合は「空欄」と表示  
単位未満の場合は「0.0」と表示
- ・前年比…前年実績が無い場合は「空欄」と表示  
当年実績が無く前年実績が有る場合及び単位未満の場合は「0.0」と表示

### 表紙の図柄は

中小企業者と信用保証協会がともに大きくはばたき、飛躍発展する未来を表す協会記章を中心にデザインし、円の広がりには飛躍発展を二重に表現したものです。  
バックカラーは、県花“べにばな”をイメージしたものです。

# 今月の保証動向

令和4年5月分

## 業 務 概 要

(単位：千円)

項 目	当 月				本 年 度 累 計			
	件 数	金 額	前年同月比		件 数	金 額	前年同月比	
			件 数	金 額			件 数	金 額
保 証 承 諾	548	6,733,485	113.0	148.4	1,011	10,637,169	78.2	68.6
保 証 債 務 残 高					34,119	464,220,848	95.2	95.9
代 位 弁 済	21	101,164	77.8	13.3	33	253,064	94.3	31.6
求 償 権 回 収 (元 金)	7	30,084	100.0	23.7	11	69,364	122.2	48.2

### 保証承諾

5月の保証承諾は、548件（前年同月比113.0%）、6,733百万円（同148.4%）と増加した。

業種別では、小売業が1,497百万円（同151.7%）、製造業が1,442百万円（同202.3%）、建設業が1,323百万円（前年同月比104.6%）、卸売業が971百万円（同188.7%）、サービス業が923百万円（同121.3%）、と増加した。

### 保証債務残高

5月末の保証債務残高は34,119件（前年同月比95.2%）、464,221百万円（同95.9%）と減少した。

### 代位弁済

5月の代位弁済は、21件（前年同月比77.8%）、101百万円（同13.3%）と減少した。

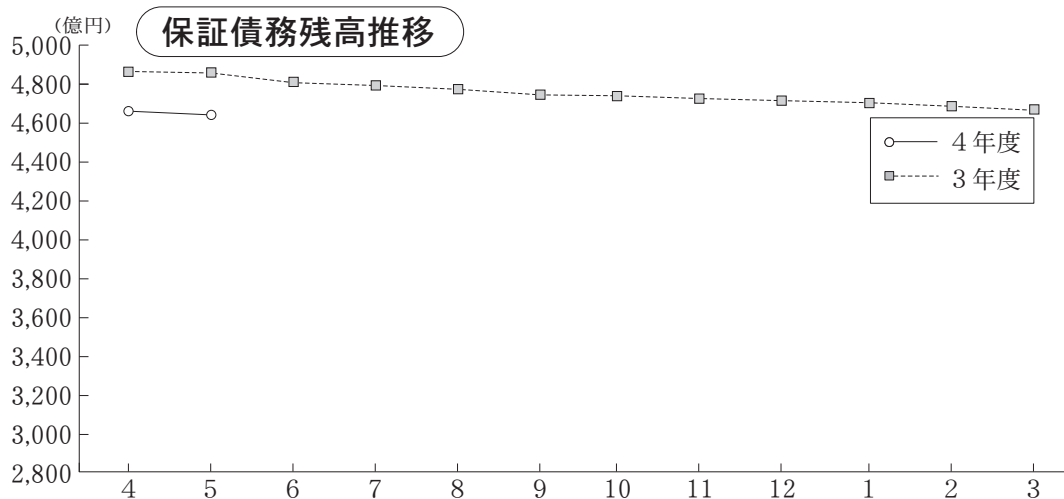
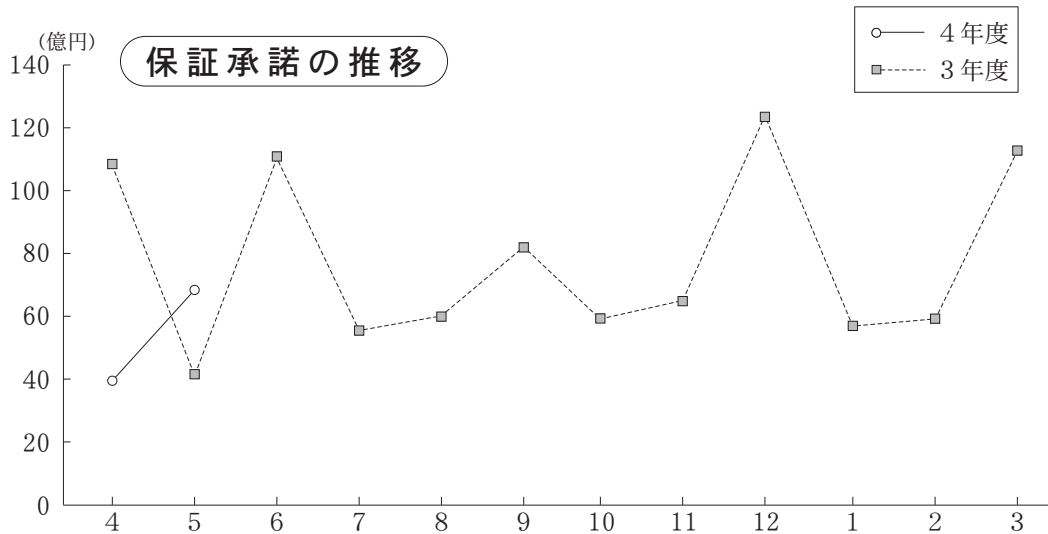
### 回収

5月の回収は、7件（前年同月比100.0%）、30百万円（同23.7%）となった。

# 業務の推移

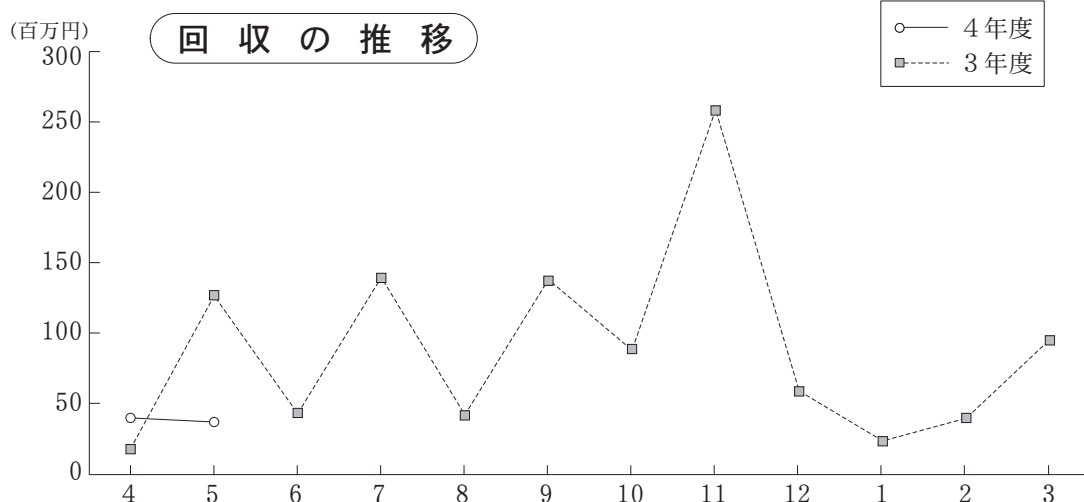
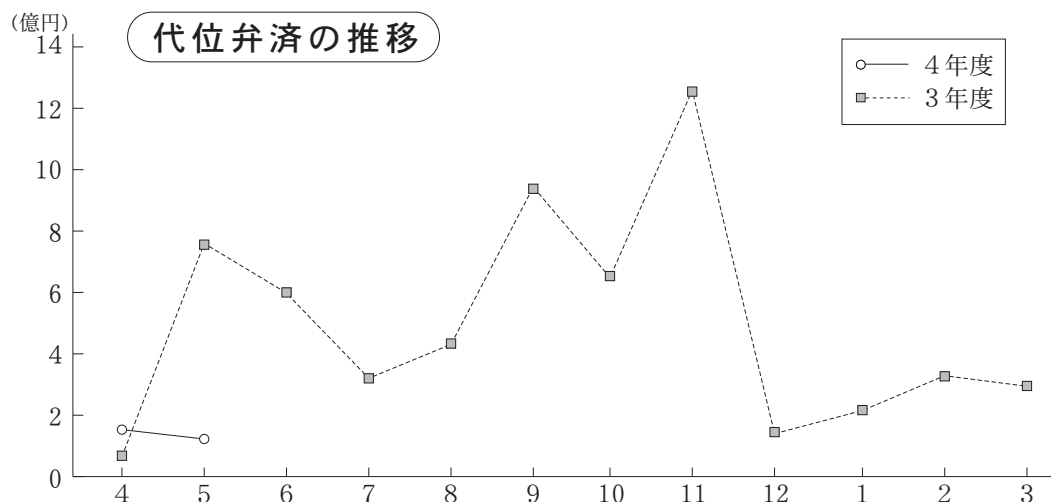
(単位：千円)

項目別	保証承諾						保証債務残高					
	令和4年度			令和3年度			令和4年度			令和3年度		
	件数	金額	前年比	件数	金額	前年比	件数	金額	前年比	件数	金額	前年比
4	463	3,903,684	35.6	808	10,976,891	55.1	34,235	466,177,611	95.7	36,095	487,033,537	162.6
5	548	6,733,485	148.4	485	4,538,233	10.2	34,119	464,220,848	95.9	35,848	484,226,545	148.7
6				878	10,848,298	15.0				35,566	481,777,939	127.0
7				603	5,735,585	11.9				35,415	480,502,985	113.8
8				534	6,008,287	15.8				35,291	479,180,310	106.6
9				727	8,415,633	28.1				35,033	477,449,675	100.9
上期計				4,035	46,522,928	18.4	-	-	-	-	-	-
10				551	5,804,527	59.6				34,930	475,353,951	99.9
11				561	6,647,878	62.8				34,756	472,847,701	99.3
12				1,053	12,561,569	55.9				34,676	471,990,456	98.5
1				460	5,427,063	60.7				34,566	470,448,588	98.1
2				534	5,708,189	67.4				34,487	468,823,814	97.8
3				851	11,155,172	44.3				34,312	467,771,888	96.7
下期計				4,010	47,304,398	55.4	-	-	-	-	-	-
合計				8,045	93,827,326	27.7	-	-	-	-	-	-



(単位：千円)

項目別	代位弁済 (元利)						求償権回収 (元金)					
	令和4年度			令和3年度			令和4年度			令和3年度		
	件数	金額	前年比	件数	金額	前年比	件数	金額	前年比	件数	金額	前年比
4	12	151,901	373.9	8	40,623	61.5	4	39,281	233.1	2	16,854	79.4
5	21	101,164	13.3	27	760,786	272.8	7	30,084	23.7	7	126,959	299.9
6				41	598,426	756.3				4	43,563	24.4
7				21	320,483	211.4				10	138,746	312.5
8				23	434,535	157.1				1	42,531	101.2
9				57	942,781	443.3				16	136,530	327.4
上期計				177	3,097,633	290.9				40	505,183	136.4
10				40	652,832	285.2				10	88,010	193.7
11				56	1,249,399	6889.3				20	257,968	514.4
12				12	121,764	32.4				6	64,121	68.5
1				32	221,903	164.3				0	22,600	74.1
2				21	344,540	106.3				4	38,259	130.8
3				21	290,200	212.7				6	86,746	248.7
下期計				182	2,880,638	236.4				46	557,703	196.5
合計				359	5,978,271	261.8				86	1,062,887	162.4



◇保証承諾の状況

# 1 制度別保証承諾

(単位：百万円)

項目	当 月			本 年 度 累 計				保 証 債 務 残 高			
	件数	金 額	前年比	件数	金 額	構成比	前年比	件数	金 額	構成比	前年比
一 般	142	2,157	154.9	255	3,531	33.2	146.4	4,815	50,631	10.9	91.6
小 額 融 資	10	55	185.0	22	162	1.5	384.4	772	2,860	0.6	90.0
小 口 零 細	50	135	99.9	95	265	2.5	105.0	2,737	4,347	0.9	98.7
商 工 業 振 興 資 金	17	491	205.9	25	613	5.8	200.8	1,966	33,980	7.3	94.1
近 代 化	25	165	205.2	43	284	2.7	119.4	1,090	8,985	1.9	102.5
(内創業関連等)	24	154	190.9	42	272	2.6	125.1	895	3,690	0.8	117.7
セーフティネット	61	1,548	270.6	105	2,092	19.7	31.1	13,005	250,927	54.1	96.8
長 期 経 営	0	0		0	0			30	748	0.2	67.2
当 座 貸 越	51	997	127.5	80	1,572	14.8	101.2	1,184	27,080	5.8	97.0
カ ー ド ロ ー ン	177	813	95.8	361	1,580	14.9	99.0	5,552	25,129	5.4	94.2
特 定 社 債	2	56	38.9	3	96	0.9	25.0	355	18,527	4.0	106.7
市 町 村	8	89	220.7	16	159	1.5	196.4	1,311	10,422	2.2	93.0
季 節	0	0		0	0			277	4,079	0.9	100.7
流 動 資 産 担 保	1	184	100.0	2	240	2.3	53.1	18	1,230	0.3	79.1
震 災 緊 急	0	0		0	0			52	699	0.2	58.4
危 機 関 連	0	0	0.0	0	0		0.0	642	19,213	4.1	97.1
事 業 承 継 特 別 保 証	0	0		0	0			2	57	0.0	89.2
経 営 改 善 サ ポ ー ト	0	0	0.0	0	0		0.0	48	1,235	0.3	97.7
経 営 力 強 化	3	4		3	4	0.0		199	3,091	0.7	81.6
条 件 変 更 改 善 型 借 換 保 証	0	0		0	0			18	412	0.1	93.7
財 務 要 件 型 無 保 証 人 保 証	0	0		0	0			2	224	0.0	72.6
経 営 安 定 関 連	0	0		0	0			8	53	0.0	91.7
金 融 安 定 化	0	0		0	0			7	59	0.0	52.2
そ の 他	1	40		1	40	0.4		29	235	0.1	73.6
合 計	548	6,733	148.4	1,011	10,637	100.0	68.6	34,119	464,221	100.0	95.9

※セーフティネットには「景気対応緊急保証」を含む

(単位：百万円)

上記合計のうち	当 月			本 年 度 累 計				保 証 債 務 残 高			
	件数	金 額	前年比	件数	金 額	構成比	前年比	件数	金 額	構成比	前年比
借 換 保 証	59	797	123.2	104	1,299	12.2	26.8	5,048	67,365	14.5	94.9
県 商 工 業 振 興 資 金	123	1,511	214.3	213	2,104	19.8	27.1	18,413	292,660	63.0	95.3
上記合計のうち 新型コロナウイルス感染症 に関する山形県融資制度	当 月			本 年 度 累 計				保 証 債 務 残 高			
	件数	金 額	前年比	件数	金 額	構成比	前年比	件数	金 額	構成比	前年比
(地域経済変動対策資金)	12	215	715.7	22	329	3.1		7,411	170,517	36.7	96.1
(山形県新型コロナウイルス 感染症対応資金)	0	0	0.0	0	0			4,056	62,416	13.4	93.2

※地域経済変動対策資金にかかる保証債務残高については令和2年2月25日以降(新型コロナウイルス感染症対応の指定日)の保証承諾分について集計

◇保証承諾の状況

## 2 金融機関別保証承諾

(単位：百万円)

項 目	当 月			本 年 度 累 計				保 証 債 務 残 高			
	件数	金 額	前年比	件数	金 額	構成比	前年比	件数	金 額	構成比	前年比
みずほ銀行	0	0		0	0			17	225	0.0	75.3
三菱UFJ銀行	0	0		0	0			2	21	0.0	64.9
(都市銀行計)	0	0		0	0			19	246	0.1	74.3
山形銀行	135	1,718	205.1	229	2,851	26.8	69.7	8,286	137,083	29.5	96.2
荘内銀行	89	1,335	153.9	164	2,032	19.1	69.4	5,781	94,868	20.4	94.4
きらやか銀行	109	1,655	125.9	190	2,511	23.6	60.3	7,300	113,709	24.5	96.4
七十七銀行	1	80		1	80	0.8		28	1,444	0.3	96.8
秋田銀行	0	0		0	0			0	0		
北都銀行	0	0	0.0	0	0		0.0	36	402	0.1	74.9
東邦銀行	0	0	0.0	1	8	0.1	150.0	76	2,271	0.5	95.6
(地方銀行計)	334	4,788	156.7	585	7,482	70.3	66.7	21,507	349,777	75.3	95.7
山形信用金庫	68	739	151.6	123	1,117	10.5	121.0	2,916	25,115	5.4	99.7
米沢信用金庫	22	221	136.4	54	409	3.8	50.1	1,543	20,516	4.4	97.6
新庄信用金庫	28	260	175.0	53	375	3.5	110.5	1,106	8,217	1.8	92.7
鶴岡信用金庫	38	449	241.3	77	638	6.0	72.7	2,298	23,292	5.0	94.2
村上信用金庫	0	0		0	0			0	0		
(信用金庫計)	156	1,668	169.6	307	2,538	23.9	85.9	7,863	77,141	16.6	96.7
北郡信用組合	29	105	35.6	59	297	2.8	47.5	2,339	15,998	3.4	95.3
山形中央信用組合	19	111	100.1	30	178	1.7	57.9	1,050	6,473	1.4	94.3
山形第一信用組合	9	58	64.0	29	140	1.3	47.3	1,200	12,265	2.6	96.9
ウリ信用組合	0	0		0	0			0	0		
あすか信用組合	0	0		0	0			1	76	0.0	94.4
山形県医師信用組合	0	0		0	0		0.0	3	65	0.0	100.0
(信用組合計)	57	274	55.3	118	614	5.8	49.6	4,593	34,877	7.5	95.7
商工組合中央金庫	1	3	100.0	1	3	0.0	2.6	129	2,123	0.5	97.1
日本政策投資銀行	0	0		0	0			0	0		
(政府系銀行計)	1	3	100.0	1	3	0.0	2.6	129	2,123	0.5	97.1
山形市農業協同組合	0	0		0	0			8	56	0.0	73.3
山形農業協同組合	0	0		0	0			0	0		
山形おきたま農協	0	0		0	0			0	0		
西村山農業協同組合	0	0		0	0			0	0		
(農協系計)	0	0		0	0			8	56	0.0	73.3
信金中央金庫	0	0		0	0			0	0		
あおぞら銀行	0	0		0	0			0	0		
農林中央金庫	0	0		0	0			0	0		
東北労働金庫	0	0		0	0			0	0		
生・損保	0	0		0	0			0	0		
(その他計)	0	0		0	0			0	0		
合 計	548	6,733	148.4	1,011	10,637	100.0	68.6	34,119	464,221	100.0	95.9

◇保証承諾の状況

## 3 業種別保証承諾

(単位：百万円)

項 目	当 月			本 年 度 累 計				保 証 債 務 残 高			
	件 数	金 額	前年比	件 数	金 額	構成比	前年比	件 数	金 額	構成比	前年比
食 料 品	13	346	307.0	21	449	4.2	44.8	985	21,274	4.6	96.0
織 維 品	2	1	5.4	5	31	0.3	10.0	490	7,209	1.6	91.3
木 材 ・ 木 製 品	3	7	19.4	3	7	0.1	6.0	233	3,285	0.7	93.6
家 具 ・ 建 具	8	143	194.3	12	153	1.4	112.7	343	3,948	0.9	93.0
紙	0	0	0.0	0	0		0.0	51	823	0.2	87.9
印 刷 製 本	4	74	1390.6	6	86	0.8	108.1	286	4,955	1.1	95.3
化 学	1	2		1	2	0.0	40.0	27	513	0.1	121.9
石 油 ・ 石 炭 製 品	0	0		0	0			1	160	0.0	94.8
ゴ ム	3	140		3	140	1.3	332.6	191	4,518	1.0	100.7
皮 革	0	0		1	5	0.0	21.7	43	935	0.2	95.8
窯 業	2	19	185.7	3	69	0.6	44.2	208	4,282	0.9	101.6
機 械	16	301	212.4	32	661	6.2	121.8	1,116	26,457	5.7	94.9
電 気 機 器	3	11	11.7	6	35	0.3	7.3	483	10,674	2.3	95.7
車 輛	3	96	1066.7	6	118	1.1	548.8	191	4,302	0.9	96.6
船 舶	1	4		3	12	0.1		18	163	0.0	91.8
金 属	15	213	184.4	26	261	2.5	48.7	909	17,383	3.7	96.4
そ の 他	16	86	88.3	25	120	1.1	42.9	954	6,537	1.4	95.1
( 製 造 計 )	90	1,442	202.3	153	2,148	20.2	57.7	6,529	117,417	25.3	95.6
卸 売	50	971	188.7	80	1,293	12.2	74.5	2,567	47,007	10.1	97.9
小 売	148	1,497	151.7	256	2,245	21.1	77.4	8,562	83,685	18.0	95.3
( 卸 ・ 小 売 計 )	198	2,467	164.4	336	3,537	33.3	76.3	11,129	130,691	28.2	96.2
農 林 漁 業	4	50	383.5	6	57	0.5	355.4	139	1,901	0.4	99.4
鉱 業	0	0	0.0	0	0		0.0	52	1,125	0.2	103.2
建 設	155	1,323	104.6	317	2,608	24.5	67.1	8,454	107,504	23.2	94.9
倉 庫 運 輸	10	365	566.3	27	550	5.2	137.7	854	16,348	3.5	96.4
サ ー ビ ス	77	923	121.3	142	1,423	13.4	56.7	5,811	72,749	15.7	96.0
不 動 産	12	160	86.2	26	305	2.9	117.4	869	11,775	2.5	103.2
そ の 他	2	3	12.5	4	9	0.1	31.5	282	4,711	1.0	91.1
合 計	548	6,733	148.4	1,011	10,637	100.0	68.6	34,119	464,221	100.0	95.9

※平成27年8月末統計より、主たる業種別統計から使途業種別統計へ変更となった。



◇保証承諾の状況

## 4 資金使途別保証承諾

(単位：百万円)

項 目	当 月			本 年 度 累 計			
	件数	金 額	前年比	件数	金 額	構成比	前年比
運 転 資 金	240	3,672	164.5	407	5,501	51.7	51.0
設 備 資 金	62	951	227.8	122	1,484	13.9	187.8
運 転 設 備 資 金	246	2,110	111.7	482	3,652	34.3	92.9
合 計	548	6,733	148.4	1,011	10,637	100.0	68.6

## 5 金額別保証承諾

(単位：百万円)

項 目	当 月			本 年 度 累 計			
	件数	金 額	前年比	件数	金 額	構成比	前年比
100万円以下	57	51	80.2	101	90	0.8	62.7
300万円以下	160	374	91.1	333	789	7.4	84.5
500万円以下	74	337	122.3	165	758	7.1	100.4
1,000万円以下	104	882	124.8	167	1,413	13.3	79.0
1,500万円以下	36	487	181.9	65	890	8.4	82.5
2,000万円以下	32	612	88.7	59	1,131	10.6	53.5
3,000万円以下	29	811	169.0	45	1,227	11.5	71.6
5,000万円以下	39	1,788	220.8	54	2,462	23.1	85.5
7,000万円以下	8	454	731.0	10	570	5.4	24.3
8,000万円以下	4	320	133.3	5	400	3.8	72.8
1億円以下	2	195	219.1	3	285	2.7	155.6
1億円超	3	424	95.5	4	624	5.9	60.0
合 計	548	6,733	148.4	1,011	10,637	100.0	68.6

(1件平均保証承諾 10,521 千円 87.7 %)

◇保証承諾の状況

## 6 期間別保証承諾

(単位：百万円)

項目	当 月			本 年 度 累 計			
	件数	金 額	前年比	件数	金 額	構成比	前年比
3ヶ月以下	7	66	148.3	13	93	0.9	144.0
6ヶ月以下	15	281	168.7	27	444	4.2	104.3
1年以下	102	1,618	146.6	173	2,572	24.2	109.6
2年以下	219	1,756	110.4	427	3,095	29.1	100.6
3年以下	13	44	636.0	24	69	0.6	85.1
4年以下	4	6	67.7	5	6	0.1	17.3
5年以下	25	66	67.6	60	210	2.0	55.3
7年以下	73	1,003	158.5	124	1,376	12.9	99.9
10年以下	74	1,178	212.9	133	1,844	17.3	25.2
10年超	16	716	214.0	25	929	8.7	231.8
合 計	548	6,733	148.4	1,011	10,637	100.0	68.6

(平均保証期間 4 年 0 ヶ月)

## 7 新規・継続別保証承諾

(単位：百万円)

項目	当 月			本 年 度 累 計			
	件数	金 額	前年比	件数	金 額	構成比	前年比
新 規	53	484	132.8	94	765	7.2	80.1
継 続	495	6,249	149.7	917	9,872	92.8	67.8
合 計	548	6,733	148.4	1,011	10,637	100.0	68.6

## 8 店別保証承諾

(単位：百万円)

項目	当 月			本 年 度 累 計				保 証 債 務 残 高			
	件数	金 額	前年比	件数	金 額	構成比	前年比	件数	金 額	構成比	前年比
本 店	264	3,277	150.0	489	5,368	50.5	77.4	16,862	220,938	47.6	97.2
米 沢 支 店	74	1,096	184.0	146	1,699	16.0	53.1	5,250	82,345	17.7	97.0
長 井 支 店	35	223	148.6	59	390	3.7	76.2	1,650	21,081	4.5	93.9
新 庄 支 店	51	513	160.2	97	786	7.4	86.6	2,272	25,981	5.6	93.8
酒 田 支 店	59	719	100.8	103	1,125	10.6	51.1	3,951	57,343	12.4	92.2
鶴 岡 支 店	65	906	157.6	117	1,269	11.9	72.2	4,134	56,532	12.2	94.6
合 計	548	6,733	148.4	1,011	10,637	100.0	68.6	34,119	464,221	100.0	95.9

◇保証承諾の状況

## 9 市 町 村 別 保 証 承 諾

(単位：百万円)

項 目	当 月			本 年 度 累 計				保 証 債 務 残 高			
	件数	金 額	前年比	件数	金 額	構成比	前年比	件数	金 額	構成比	前年比
山 形 市	126	1,536	168.4	235	2,449	23.0	81.1	7,622	101,836	21.9	96.7
米 沢 市	36	469	195.7	78	865	8.1	56.9	2,968	50,405	10.9	97.4
鶴 岡 市	61	876	153.5	110	1,219	11.5	70.6	3,952	53,896	11.6	94.4
酒 田 市	45	588	113.2	82	967	9.1	64.9	3,091	47,133	10.2	92.3
新 庄 市	27	360	194.6	53	486	4.6	71.4	1,348	16,313	3.5	94.7
寒 河 江 市	21	271	186.9	29	353	3.3	62.3	1,395	19,880	4.3	99.3
上 山 市	11	53	73.6	20	95	0.9	30.8	856	12,116	2.6	97.1
村 山 市	9	215	253.5	26	476	4.5	123.5	882	9,910	2.1	89.7
長 井 市	20	110	166.9	34	248	2.3	71.1	899	11,926	2.6	95.8
天 童 市	41	788	154.2	75	1,152	10.8	102.1	1,975	30,143	6.5	100.1
東 根 市	17	162	87.6	27	246	2.3	57.6	1,259	17,164	3.7	97.8
尾 花 沢 市	7	64	90.5	12	103	1.0	22.5	626	8,612	1.9	98.2
南 陽 市	19	192	160.5	29	262	2.5	27.5	1,047	15,683	3.4	97.5
( 市 計 )	440	5,684	154.4	810	8,920	83.9	68.6	27,920	395,017	85.1	96.1
中 山 町	4	31	206.7	5	33	0.3	124.5	203	1,927	0.4	98.6
山 辺 町	5	21	209.0	13	114	1.1	115.7	422	3,821	0.8	96.1
大 江 町	5	19	237.5	8	50	0.5	550.0	239	2,350	0.5	95.4
朝 日 町	0	0	0.0	4	25	0.2	644.7	126	1,242	0.3	100.1
西 川 町	1	50	333.3	6	105	1.0	221.4	246	2,431	0.5	98.6
河 北 町	10	51	37.8	19	139	1.3	33.4	741	7,230	1.6	96.4
大 石 田 町	7	17	83.2	10	30	0.3	71.4	275	2,302	0.5	91.2
白 鷹 町	10	58	188.0	16	79	0.7	158.3	390	3,857	0.8	92.7
飯 豊 町	4	45	147.5	6	50	0.5	162.3	192	2,771	0.6	91.8
小 国 町	1	10	43.8	3	14	0.1	16.9	166	2,524	0.5	93.1
高 畠 町	11	310	179.4	26	425	4.0	68.8	887	13,081	2.8	95.0
川 西 町	8	124	197.1	13	146	1.4	138.1	350	3,300	0.7	99.4
舟 形 町	5	9		9	63	0.6	602.9	119	1,136	0.2	91.9
大 蔵 村	4	40	93.0	7	74	0.7	139.6	81	990	0.2	90.0
戸 沢 村	2	7		5	28	0.3	371.6	92	758	0.2	100.1
鮭 川 村	3	32	191.6	3	32	0.3	127.6	112	909	0.2	97.7
真 室 川 町	2	12	240.0	5	18	0.2	94.2	124	1,692	0.4	94.3
金 山 町	2	3	9.8	4	8	0.1	18.8	105	683	0.1	90.0
最 上 町	6	51	117.0	11	78	0.7	111.4	292	3,479	0.7	89.3
三 川 町	4	30	671.1	7	50	0.5	154.5	175	2,422	0.5	96.3
庄 内 町	12	104	174.5	17	126	1.2	28.5	590	6,931	1.5	93.2
遊 佐 町	2	27	20.1	4	32	0.3	11.9	272	3,367	0.7	90.4
( 町 村 計 )	108	1,049	122.4	201	1,717	16.1	68.6	6,199	69,203	14.9	94.5
合 計	548	6,733	148.4	1,011	10,637	100.0	68.6	34,119	464,221	100.0	95.9

## ◇保証承諾の状況

## 10 小 額 融 資 市 町 村 別 保 証 承 諾

(単位：千円)

項 目	当 月			本 年 度 累 計			保 証 債 務 残 高		
	件 数	金 額	前 年 比	件 数	金 額	前 年 比	件 数	金 額	前 年 比
山 形 市	2	17,000		5	23,800	1830.8	133	442,448	85.2
米 沢 市	0	0	0.0	1	4,000	43.6	77	253,993	81.7
鶴 岡 市	0	0		1	2,200	48.9	64	248,580	76.6
酒 田 市	2	15,470	343.8	2	15,470	343.8	97	384,555	80.0
新 庄 市	0	0		0	0		35	125,265	90.6
寒 河 江 市	0	0		1	30,000		20	69,813	138.0
上 山 市	1	2,860		1	2,860		17	39,530	105.4
村 山 市	0	0		1	14,000		11	95,756	269.5
長 井 市	0	0		0	0		18	100,159	170.3
天 童 市	1	6,967	116.1	2	16,967	174.9	57	228,752	102.3
東 根 市	1	2,100		3	14,100		26	107,277	76.2
尾 花 沢 市	0	0		1	5,700		18	60,339	80.6
南 陽 市	0	0		0	0		25	62,014	61.6
( 市 計 )	7	44,397	225.6	18	129,097	442.4	598	2,218,481	88.9
中 山 町	0	0		0	0		3	20,439	77.5
山 辺 町	0	0		0	0		10	27,256	84.2
大 江 町	0	0		0	0		3	30,739	581.4
朝 日 町	0	0		0	0		4	6,604	98.2
西 川 町	0	0		1	22,000		5	46,672	801.6
河 北 町	0	0		0	0		10	46,020	88.7
大 石 田 町	1	2,500		1	2,500		12	34,707	71.7
白 鷹 町	0	0		0	0		9	17,285	87.4
飯 豊 町	0	0		0	0		5	15,557	77.0
小 国 町	0	0		0	0		2	12,973	55.4
高 畠 町	0	0		0	0		19	52,854	102.9
川 西 町	1	3,000		1	3,000	104.9	11	34,549	103.0
舟 形 町	0	0		0	0		3	14,564	100.3
大 蔵 村	0	0		0	0		3	2,870	48.1
戸 沢 村	1	5,000		1	5,000		3	10,653	104.3
鮭 川 村	0	0		0	0		5	17,289	79.9
真 室 川 町	0	0		0	0		0	0	0.0
金 山 町	0	0		0	0		2	1,615	26.5
最 上 町	0	0	0.0	0	0	0.0	13	51,231	65.7
三 川 町	0	0		0	0		4	40,056	453.8
庄 内 町	0	0		0	0		31	102,002	67.2
遊 佐 町	0	0		0	0		17	55,176	95.4
( 町 村 計 )	3	10,500	105.0	4	32,500	252.7	174	641,111	94.1
合 計	10	54,897	185.0	22	161,597	384.4	772	2,859,592	90.0

◇代位弁済の状況

# 1 制度別代位弁済

(単位：千円)

項 目	当 月			本 年 度 累 計			
	件 数	金 額	前年比	件 数	金 額	構成比	前年比
一 般	4	15,864	60.6	8	43,550	17.2	136.4
小 額 融 資	0	0	0.0	0	0		0.0
小 口 零 細	1	485	12.3	3	1,545	0.6	25.2
商 工 業 振 興 資 金	0	0	0.0	0	0		0.0
近 代 化	2	2,305	180.2	3	6,591	2.6	254.9
( 内 創 業 関 連 等 )	1	382	29.8	2	4,668	1.8	180.5
セ ー フ テ ィ ネ ッ ト	5	63,183	24.5	9	172,052	68.0	66.3
長 期 経 営	0	0		0	0		0.0
当 座 貸 越	0	0		0	0		
カ ー ド ロ ー ン	5	13,205	230.0	5	13,205	5.2	90.7
特 定 社 債	0	0	0.0	0	0		0.0
市 町 村	3	4,713		3	4,713	1.9	
季 節	1	1,409		1	1,409	0.6	
流 動 資 産 担 保	0	0		0	0		
震 災 緊 急	0	0	0.0	0	0		0.0
危 機 関 連	0	0		1	10,000	4.0	
事 業 承 継 特 別 保 証	0	0		0	0		
経 営 改 善 サ ポ ー ト	0	0	0.0	0	0		0.0
経 営 力 強 化	0	0		0	0		
条 件 変 更 改 善 型 借 換 保 証	0	0		0	0		
財 務 要 件 型 無 保 証 人 保 証	0	0		0	0		
経 営 安 定 関 連	0	0		0	0		
金 融 安 定 化	0	0		0	0		
そ の 他	0	0		0	0		
合 計	21	101,164	13.3	33	253,064	100.0	31.6

※セーフティネットには「景気対応緊急保証」を含む

(単位：千円)

上 記 合 計 の うち	当 月			本 年 度 累 計			
	件 数	金 額	前年比	件 数	金 額	構成比	前年比
借 換 保 証	5	69,559	28.2	10	169,866	67.1	67.3
県 商 工 業 振 興 資 金	5	61,388	20.8	11	108,839	43.0	36.2
上 記 合 計 の うち 新 型 コ ロ ナ ウ イ ル ス 感 染 症 に 関 す る 山 形 県 融 資 制 度	当 月			本 年 度 累 計			
	件 数	金 額	前年比	件 数	金 額	構成比	前年比
( 地 域 経 済 変 動 対 策 資 金 )	2	5,608		3	35,705	14.1	1779.6
( 山 形 県 新 型 コ ロ ナ ウ イ ル ス 感 染 症 対 応 資 金 )	2	55,295		4	67,303	26.6	

※地域経済変動対策資金にかかる保証債務残高については令和2年2月25日以降(新型コロナウイルス感染症対応の指定日)の保証承諾分について集計

◇代位弁済の状況

## 2 業種別代位弁済

(単位：千円)

項 目	当 月			本 年 度 累 計			
	件数	金 額	前年比	件数	金 額	構成比	前年比
食 料 品	0	0	0.0	0	0		0.0
織 維 品	0	0		0	0		
木 材 ・ 木 製 品	0	0		0	0		
家 具 ・ 建 具	0	0		0	0		
紙	0	0		0	0		
印 刷 製 本	0	0		0	0		
化 学	0	0	0.0	0	0		0.0
石 油 ・ 石 炭 製 品	0	0		0	0		
ゴ ム	0	0		0	0		
皮 革	0	0		0	0		
窯 業	0	0		0	0		
機 械	0	0		0	0		
電 気 機 器	0	0		2	102,717	40.6	
車 輛	2	3,877		2	3,877	1.5	
船 舶	0	0		0	0		
金 属	0	0		0	0		
そ の 他	0	0		0	0		
( 製 造 計 )	2	3,877	0.6	4	106,594	42.1	16.3
卸 売	4	7,107		4	7,107	2.8	
小 売	3	20,693	24.1	10	53,851	21.3	54.0
( 卸 ・ 小 売 計 )	7	27,800	32.3	14	60,959	24.1	61.1
農 林 漁 業	0	0		0	0		
鉱 業	0	0		0	0		
建 設	12	69,487	444.6	14	81,368	32.2	436.9
倉 庫 運 輸	0	0		0	0		
サ ー ビ ス	0	0	0.0	0	0		0.0
不 動 産	0	0		1	4,143	1.6	
そ の 他	0	0		0	0		
合 計	21	101,164	13.3	33	253,064	100.0	31.6

※平成27年8月末統計より、主たる業種別統計から使途業種別統計へ変更となった。

◇代位弁済の状況

## 3 金融機関別代位弁済

(単位：千円)

項 目	当 月			本 年 度 累 計			
	件数	金 額	前年比	件数	金 額	構成比	前年比
都 市 銀 行	0	0		0	0		
地 方 銀 行	17	33,975	4.5	24	54,939	21.7	7.0
信 用 金 庫	4	67,188	502.2	7	174,049	68.8	1062.9
信 用 組 合	0	0		2	24,077	9.5	726.9
政 府 系 金 融 機 関 等	0	0		0	0		
そ の 他	0	0		0	0		
合 計	21	101,164	13.3	33	253,064	100.0	31.6

## 4 店別代位弁済

(単位：千円)

項 目		代 位 弁 済			求 償 権 回 収			求 償 権 残 高 (当 月 末)		
		件数	金 額	前年比	件数	金 額	前年比	件数	金 額	前年比
本 店	当 月	9	33,715	349.9	3	14,785	22.7			
	本 年 度 累 計	9	33,715	92.5	7	34,420	49.4	2,180	19,396,577	93.1
米 沢 支 店	当 月	0	0		0	3,609	10.6			
	本 年 度 累 計	2	24,077	223.0	0	6,230	16.7	1,123	9,737,096	95.6
長 井 支 店	当 月	0	0	0.0	1	4,322	453.0			
	本 年 度 累 計	5	9,082	1.4	1	5,121	152.4	430	4,530,001	98.9
新 庄 支 店	当 月	5	6,213	97.8	0	1,179	108.8			
	本 年 度 累 計	5	6,213	66.5	0	2,101	105.8	490	4,412,620	102.1
酒 田 支 店	当 月	0	0	0.0	3	3,278	138.5			
	本 年 度 累 計	1	4,143	4.5	3	10,344	181.0	871	7,127,277	105.7
鶴 岡 支 店	当 月	7	61,236	4415.6	0	2,911	12.4			
	本 年 度 累 計	11	175,834	12679.1	0	11,148	43.5	815	6,880,528	99.2
合 計	当 月	21	101,164	13.3	7	30,084	23.7			
	本 年 度 累 計	33	253,064	31.6	11	69,364	48.2	5,909	52,084,099	97.2

# 保証債務残高上位50店舗

(政府系金融機関を除く 単位：百万円)

【 令和4年5月31日 現在 】

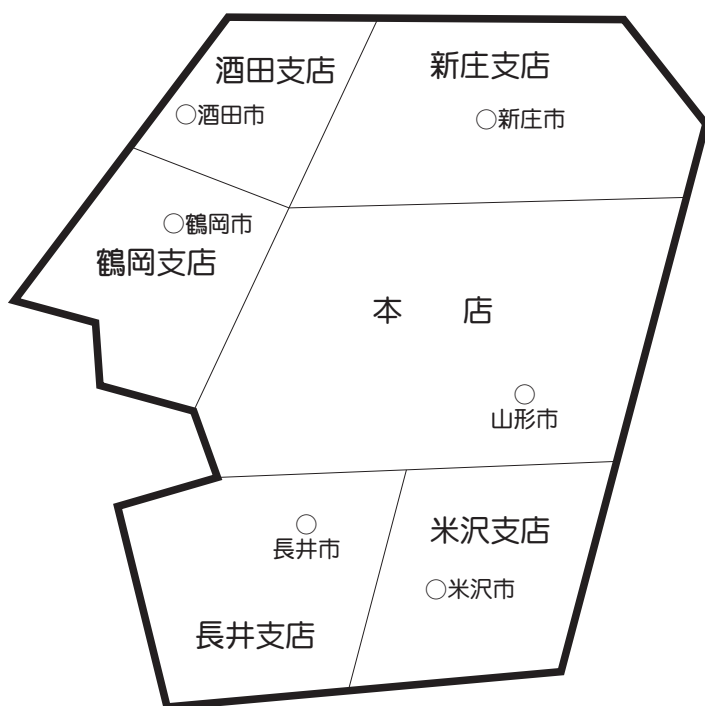
【 前年同月 】

順位	金融機関	債務残高
1	山形銀行米沢支店	10,322
2	山形銀行酒田支店	9,150
3	荘内銀行本店	8,293
4	山形銀行本店	8,022
5	荘内銀行山形営業部	7,750
6	荘内銀行酒田中央支店	6,947
7	鶴岡信用金庫本店	6,583
8	山形銀行鶴岡支店	6,424
9	きらやか銀行天童支店	5,484
10	荘内銀行米沢中央支店	5,410
11	荘内銀行酒田営業部	5,174
12	荘内銀行天童中央支店	5,172
13	荘内銀行新庄支店	5,110
14	山形銀行天童支店	4,900
15	きらやか銀行本店	4,886
16	山形銀行楯岡支店	4,713
17	山形銀行長井支店	4,655
18	鶴岡信用金庫酒田営業部	4,547
19	山形信用金庫山形営業部	4,511
20	山形銀行寒河江中央支店	4,430
21	きらやか銀行寒河江支店	4,338
22	山形銀行金池支店	4,070
23	山形銀行東根支店	4,033
24	山形銀行新庄支店	3,919
25	山形銀行東泉支店	3,777
26	山形銀行鶴岡駅前支店	3,697
27	新庄信用金庫本店	3,633
28	山形第一信用組合米沢支店	3,514
29	荘内銀行長井支店	3,508
30	きらやか銀行米沢支店	3,430
31	山形銀行米沢駅前支店	3,395
32	山形銀行寿町支店	3,356
33	米沢信用金庫本店	3,320
34	荘内銀行ときめき通り支店	3,149
35	きらやか銀行新庄支店	3,141
36	山形銀行宮町支店	3,096
37	山形銀行上山支店	3,060
38	荘内銀行北支店	2,964
39	きらやか銀行酒田支店	2,915
40	山形銀行山形駅前支店	2,893
41	山形銀行高畠支店	2,871
42	荘内銀行桜田支店	2,848
43	きらやか銀行中央営業部	2,803
44	山形信用金庫天童支店	2,799
45	荘内銀行余目支店	2,797
46	山形銀行尾花沢支店	2,776
47	山形銀行南館支店	2,749
48	山形銀行余目支店	2,743
49	北郡信用組合尾花沢支店	2,685
50	荘内銀行寒河江支店	2,667

順位	金融機関	債務残高
1	山形銀行米沢支店	10,416
2	山形銀行酒田支店	9,547
3	荘内銀行本店	8,923
4	山形銀行本店	8,334
5	荘内銀行山形営業部	8,199
6	荘内銀行酒田中央支店	7,720
7	鶴岡信用金庫本店	7,052
8	山形銀行鶴岡支店	6,614
9	きらやか銀行天童支店	5,829
10	荘内銀行酒田営業部	5,785
11	荘内銀行米沢中央支店	5,393
12	荘内銀行新庄支店	5,333
13	荘内銀行天童中央支店	5,098
14	きらやか銀行本店	4,954
15	山形銀行長井支店	4,904
16	山形銀行天童支店	4,826
17	鶴岡信用金庫酒田営業部	4,813
18	山形銀行楯岡支店	4,737
19	山形銀行寒河江中央支店	4,581
20	山形信用金庫山形営業部	4,504
21	きらやか銀行寒河江支店	4,306
22	山形銀行新庄支店	4,283
23	新庄信用金庫本店	4,057
24	山形銀行東根支店	4,045
25	山形銀行金池支店	4,012
26	山形銀行鶴岡駅前支店	4,004
27	山形銀行東泉支店	3,888
28	きらやか銀行米沢支店	3,803
29	山形銀行米沢駅前支店	3,778
30	山形第一信用組合米沢支店	3,709
31	荘内銀行長井支店	3,649
32	米沢信用金庫本店	3,636
33	山形銀行寿町支店	3,584
34	きらやか銀行酒田支店	3,364
35	山形銀行上山支店	3,319
36	山形銀行宮町支店	3,238
37	荘内銀行北支店	3,135
38	山形銀行余目支店	3,130
39	山形銀行山形駅前支店	3,095
40	きらやか銀行新庄支店	3,082
41	荘内銀行ときめき通り支店	3,045
42	荘内銀行余目支店	3,000
43	山形銀行高畠支店	2,997
44	荘内銀行桜田支店	2,956
45	山形銀行南館支店	2,947
46	荘内銀行寒河江支店	2,902
47	北郡信用組合尾花沢支店	2,830
48	きらやか銀行高畠支店	2,768
49	荘内銀行東根支店	2,754
50	山形信用金庫天童支店	2,752



# 企業のちかくで、 事業のちからに。



本 店 〒990-8580 山形市城南町一丁目1番1号 霞城セントラル内

12F 総務部(総務統括課) TEL 023(647)2245  
(システム経理課) TEL 023(647)2246  
企業支援部(企画推進課、経営支援課、保証審査課) TEL 023(647)2247

11F 管理部(代位弁済課) TEL 023(647)2248  
(管理回収課) TEL 023(647)2241  
総務部・企業支援部・管理部 FAX 023(647)3201

11F 本店営業部(保証第一課、保証第二課) TEL 023(647)2240  
FAX 023(646)2883

URL <http://www.ysh.or.jp/>

米沢支店 米沢市駅前三丁目1番91号 〒992-0027 ☎(0238)23-7630(代)  
FAX(0238)24-5647

鶴岡支店 鶴岡市本町二丁目7番5号 〒997-0034 ☎(0235)22-6122(代)  
FAX(0235)24-6388

酒田支店 酒田市緑町20番60号 〒998-0858 ☎(0234)22-7644(代)  
FAX(0234)24-3315

新庄支店 新庄市末広町8番21号 〒996-0031 ☎(0233)22-3171(代)  
FAX(0233)22-7035

長井支店 長井市館町北6番27号 〒993-0011 ☎(0238)84-1674(代)  
TASビル内 FAX(0238)84-1012