

信用保証 月報



令和2年

8 月号

山形県信用保証協会

YAMAGATA GUARANTEE

目 次

◇ 今月の保証動向	1
◇ 業務の推移	2
◇ 保証承諾の状況	
1 制度別保証承諾	4
2 金融機関別保証承諾	5
3 業種別保証承諾	6
4 資金用途別保証承諾	7
5 金額別保証承諾	7
6 期間別保証承諾	8
7 新規・継続別保証承諾	8
8 店別保証承諾	8
9 市町村別保証承諾	9
10 小額融資市町村別保証承諾	10
◇ 代位弁済の状況	
1 制度別代位弁済	11
2 業種別代位弁済	12
3 金融機関別代位弁済	13
4 店別代位弁済	13
◇ 金融機関店舗ランキング	14

※数値等の扱いについては、以下のとおりとなります。

- ・数 値…単位未満を四捨五入し表示
- ・構成比…実績が無い場合は「空欄」と表示
単位未満の場合は「0.0」と表示
- ・前年比…前年実績が無い場合は「空欄」と表示
当年実績が無く前年実績が有る場合及び単位未満の場合は「0.0」と表示

表紙の図柄は

中小企業者と信用保証協会がともに大きくはばたき、飛躍発展する未来を表す協会記章を中心にデザインし、円の広がりには飛躍発展を二重に表現したものです。
バックカラーは、県花“べにばな”をイメージしたものです。

今月の保証動向 令和2年8月分

業 務 概 要

(単位：千円)

項 目	当 月				本 年 度 累 計			
	件 数	金 額	前年同月比		件 数	金 額	前年同月比	
			件 数	金 額			件 数	金 額
保 証 承 諾	1,943	38,046,240	237.2	482.1	11,006	222,813,733	263.2	531.2
保 証 債 務 残 高					36,890	449,500,328	114.2	156.1
代 位 弁 済	35	276,543	76.1	43.8	124	852,176	78.5	50.8
求 償 権 回 収 (元 金)	7	42,046	41.2	75.4	52	328,796	96.3	70.2

保証承諾

8月の保証承諾は、1,943件（前年同月比237.2%）、38,046百万円（同482.1%）となり増加した。

業種別では、建設業が11,510百万円（前年同月比507.3%）、製造業が10,678百万円（同602.2%）、小売業が6,202百万円（同419.8%）、サービス業が4,463百万円（同461.1%）、卸売業が3,356百万円（同370.7%）となり増加した。

保証債務残高

8月末の保証債務残高は36,890件（前年同月比114.2%）、449,500百万円（同156.1%）となり増加した。

代位弁済

8月の代位弁済は、35件（前年同月比76.1%）、277百万円（同43.8%）となり減少した。

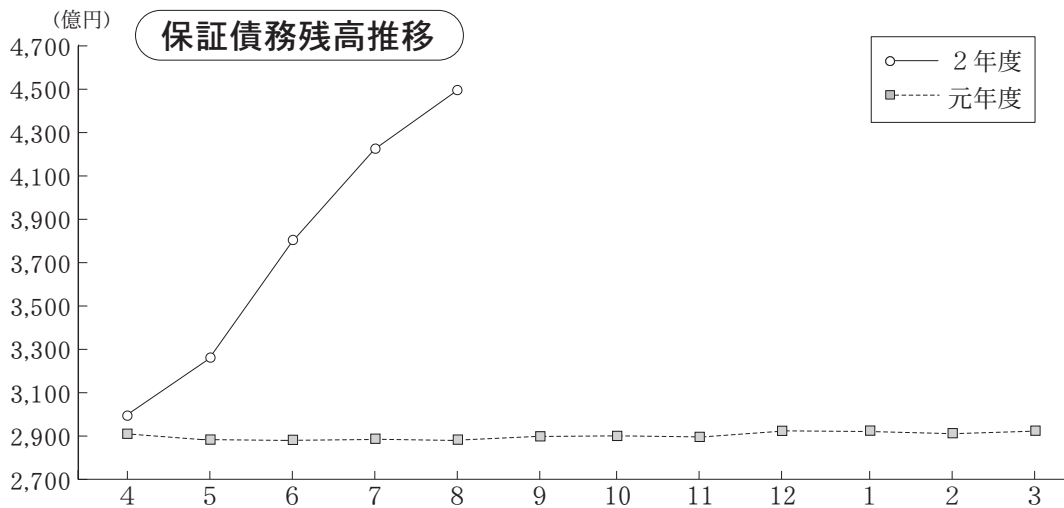
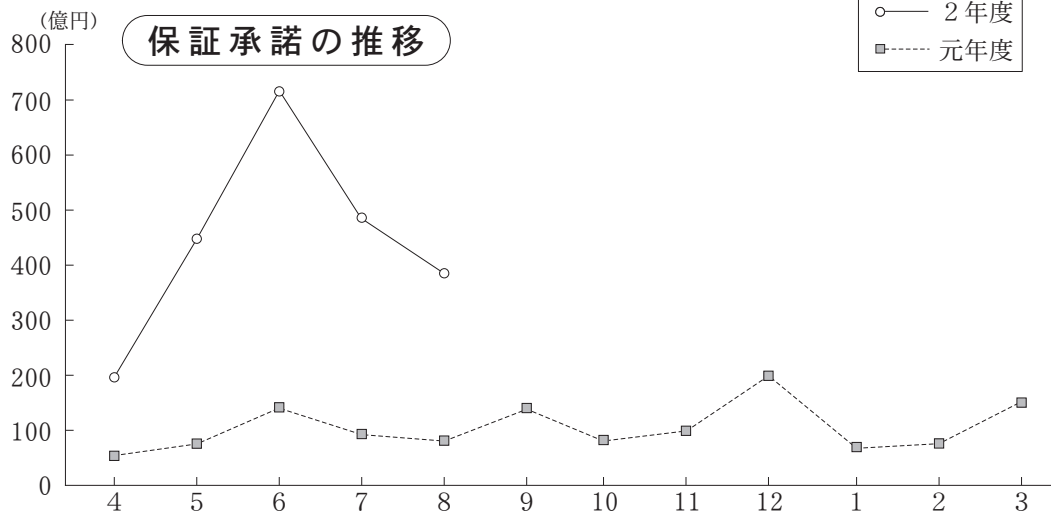
回収

8月の回収は、7件（前年同月比41.2%）、42百万円（同75.4%）となり減少した。

業務の推移

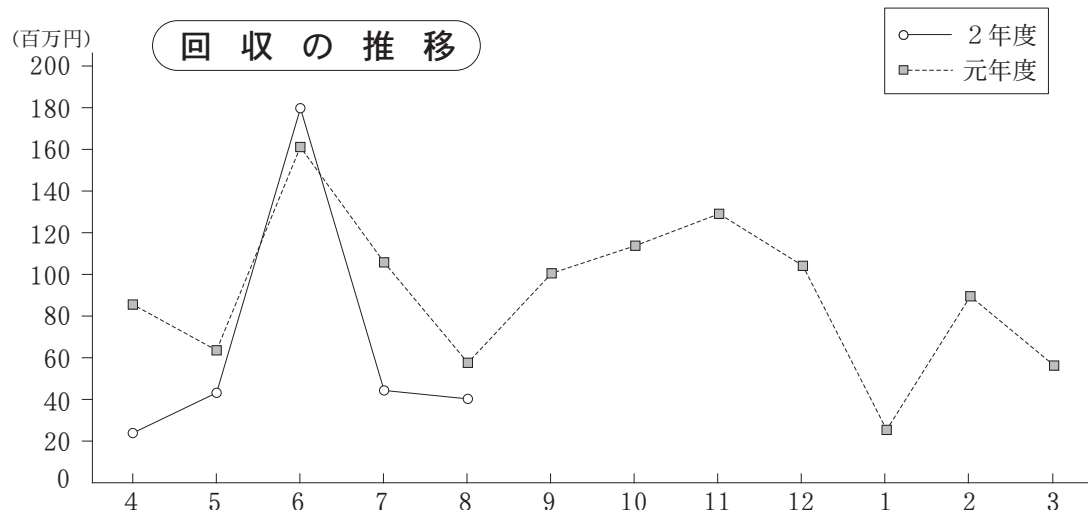
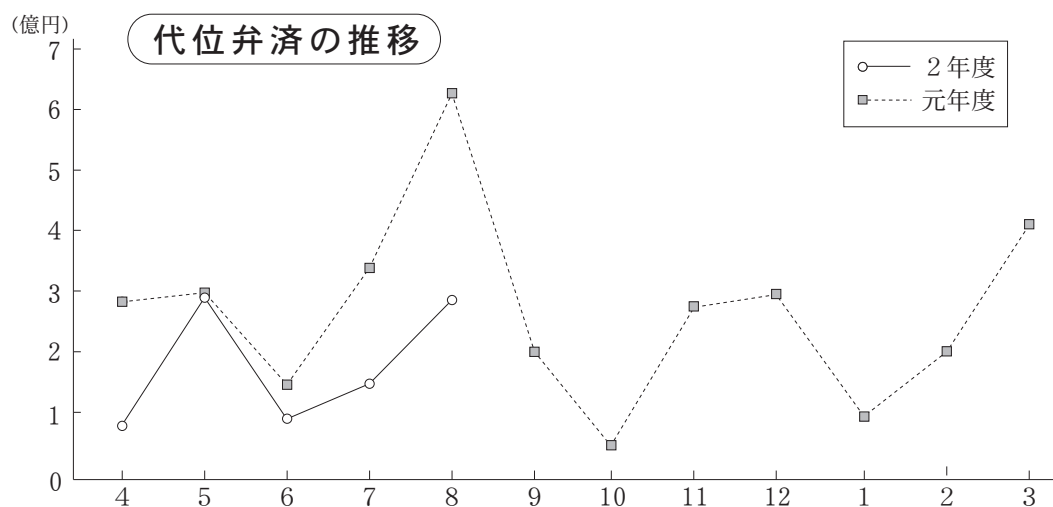
(単位：千円)

項目別	保証承諾						保証債務残高					
	令和2年度			令和元年度			令和2年度			令和元年度		
	件数	金額	前年比	件数	金額	前年比	件数	金額	前年比	件数	金額	前年比
4	1,240	19,924,220	409.1	628	4,869,790	105.3	32,009	299,506,805	102.9	32,765	291,111,131	95.9
5	2,252	44,503,970	690.0	639	6,449,963	88.4	33,124	325,601,379	112.9	32,540	288,350,651	96.2
6	3,341	72,337,479	532.7	1,167	13,579,755	101.9	34,861	379,352,619	131.7	32,343	287,952,735	96.6
7	2,230	48,001,824	524.3	928	9,155,656	112.4	36,058	422,322,558	146.4	32,343	288,410,201	96.7
8	1,943	38,046,240	482.1	819	7,891,975	98.0	36,890	449,500,328	156.1	32,289	287,983,254	96.7
9				1,176	13,222,913	120.9				32,147	289,840,034	97.7
上期計				5,357	55,170,053	105.3	-	-	-	-	-	-
10				800	7,667,551	94.6				32,151	290,091,249	98.3
11				911	9,219,198	92.1				32,104	289,642,814	98.7
12				1,758	20,473,193	105.4				32,181	292,372,937	99.0
1				636	6,987,864	102.0				32,105	292,146,913	99.4
2				754	8,330,152	100.7				31,950	291,062,849	99.6
3				1,233	15,227,662	101.0				31,774	292,310,169	99.4
下期計				6,092	67,905,620	100.2	-	-	-	-	-	-
合計				11,449	123,075,673	102.5	-	-	-	-	-	-



(単位：千円)

項目別	代位弁済（元利）						求償権回収（元金）					
	令和2年度			令和元年度			令和2年度			令和元年度		
	件数	金額	前年比	件数	金額	前年比	件数	金額	前年比	件数	金額	前年比
4	19	66,003	24.8	17	266,479	141.1	3	21,220	25.2	15	84,337	231.5
5	27	278,893	97.1	25	287,202	58.4	11	42,338	68.4	3	61,894	96.7
6	15	79,125	51.5	28	153,625	31.4	26	178,787	110.7	8	161,515	93.7
7	28	151,612	44.5	42	340,547	133.8	5	44,404	42.3	11	104,992	168.9
8	35	276,543	43.8	46	630,822	415.2	7	42,046	75.4	17	55,796	37.7
9				26	199,268	48.5				7	99,632	135.4
上期計				184	1,877,945	94.5				61	568,167	102.1
10				11	47,719	32.2				6	113,161	120.7
11				37	273,616	32.9				7	128,781	296.7
12				27	287,683	36.5				15	103,301	43.3
1				14	87,749	18.9				6	22,920	16.8
2				31	199,211	2734.8				2	88,372	143.4
3				54	407,816	545.3				11	54,440	35.6
下期計				174	1,303,795	56.3				47	510,975	70.3
合計				358	3,181,739	74.0				108	1,079,142	84.1



◇保証承諾の状況

1 制度別保証承諾

(単位：百万円)

項目	当 月			本 年 度 累 計				保 証 債 務 残 高			
	件数	金 額	前年比	件数	金 額	構成比	前年比	件数	金 額	構成比	前年比
一 般	113	1,163	34.8	701	8,293	3.7	58.4	7,135	73,352	16.3	98.9
小 額 融 資	4	36	32.7	25	220	0.1	34.5	1,286	4,866	1.1	75.5
小 口 零 細	25	69	34.8	172	553	0.2	47.5	3,662	5,828	1.3	87.5
商 工 業 振 興 資 金	10	214	33.0	55	925	0.4	31.2	2,574	43,091	9.6	96.3
近 代 化	19	356	344.7	80	748	0.3	121.2	1,061	9,459	2.1	107.2
(内 創 業 関 連 等)	15	66	132.6	73	392	0.2	152.6	843	3,146	0.7	106.4
セーフティネット	1,396	30,920	40683.9	7,768	179,428	80.5	24772.9	9,974	198,914	44.3	494.5
長 期 経 営	0	0		0	0			58	1,252	0.3	99.4
当 座 貸 越	46	930	76.8	253	5,657	2.5	109.3	1,361	30,136	6.7	96.3
カ ー ド ロ ー ン	175	902	84.3	1,019	5,079	2.3	91.3	6,573	29,417	6.5	95.2
特 定 社 債	2	104	28.3	11	1,064	0.5	74.7	305	15,822	3.5	117.1
市 町 村	70	975	402.4	347	4,726	2.1	472.3	1,567	11,340	2.5	137.1
季 節	16	200	50.6	316	5,016	2.3	70.4	340	5,163	1.1	72.3
流 動 資 産 担 保	4	143	145.5	11	683	0.3	110.9	29	1,652	0.4	89.3
震 災 緊 急	0	0		0	0			277	1,814	0.4	64.6
危 機 関 連	60	1,982		238	10,136	4.5		209	9,008	2.0	
事 業 承 継 特 別 保 証	1	33		2	69	0.0		1	36	0.0	
経 営 改 善 サ ポ ー ト	0	0		2	35	0.0	88.0	57	1,606	0.4	88.0
経 営 力 強 化	0	0	0.0	1	23	0.0	5.5	311	5,338	1.2	82.9
条 件 変 更 改 善 型 借 換 保 証	0	0		0	0		0.0	18	462	0.1	74.8
財 務 要 件 型 無 保 証 人 保 証	0	0		2	100	0.0	52.6	3	277	0.1	135.8
経 営 安 定 関 連	0	0		0	0			12	74	0.0	94.1
金 融 安 定 化	0	0		0	0			17	145	0.0	89.8
そ の 他	2	20		3	60	0.0	121.2	60	448	0.1	-
合 計	1,943	38,046	482.7	11,006	222,814	100.0	532.1	36,890	449,500	100.0	156.4

※セーフティネットには「景気対応緊急保証」を含む

(単位：百万円)

上記合計のうち	当 月			本 年 度 累 計				保 証 債 務 残 高			
	件数	金 額	前年比	件数	金 額	構成比	前年比	件数	金 額	構成比	前年比
借 換 保 証	189	3,043	411.1	822	13,403	6.0	360.9	4,559	54,715	12.2	107.5
県 商 工 業 振 興 資 金	1,473	32,867	3015.8	8,190	187,858	84.3	3215.1	16,994	248,998	55.4	297.0
上記合計のうち 新型コロナウイルス感染症 に関する山形県融資制度	当 月			本 年 度 累 計				保 証 債 務 残 高			
	件数	金 額	前年比	件数	金 額	構成比	前年比	件数	金 額	構成比	前年比
(地域経済変動対策資金)	1,122	27,041		6,798	165,495	74.3	6,458	155,440	34.6		
(山形県新型コロナウイルス 感染症対応資金)	293	5,003		1,074	19,252	8.6	962	17,056	3.8		

※地域経済変動対策資金にかかる保証債務残高については令和2年2月25日以降(新型コロナウイルス感染症対応の指定日)の保証承諾分について集計

◇保証承諾の状況

2 金融機関別保証承諾

(単位：百万円)

項 目	当 月			本 年 度 累 計				保 証 債 務 残 高			
	件数	金 額	前年比	件数	金 額	構成比	前年比	件数	金 額	構成比	前年比
みずほ銀行	0	0		0	0		0.0	22	390	0.1	80.8
三菱UFJ銀行	0	0		0	0			2	40	0.0	183.0
(都市銀行計)	0	0		0	0		0.0	24	431	0.1	85.2
山形銀行	459	11,266	558.6	2,529	61,039	27.4	601.4	9,163	127,666	28.4	153.6
荘内銀行	339	7,681	400.0	2,056	49,013	22.0	490.3	6,287	97,195	21.6	161.3
きらやか銀行	408	8,594	455.0	2,359	55,957	25.1	493.5	7,916	110,600	24.6	150.8
七十七銀行	3	107		15	1,130	0.5		30	1,435	0.3	485.1
秋田銀行	0	0		0	0			0	0		
北都銀行	3	37	411.1	20	268	0.1	812.1	47	499	0.1	148.6
東邦銀行	10	373		44	1,921	0.9		49	1,939	0.4	6920.1
(地方銀行計)	1,222	28,058	480.9	7,023	169,328	76.0	537.3	23,492	339,334	75.5	156.1
山形信用金庫	155	1,830	450.9	928	10,945	4.9	391.6	3,146	23,570	5.2	160.9
米沢信用金庫	124	2,703	664.4	559	11,350	5.1	767.1	1,609	18,614	4.1	176.8
新庄信用金庫	56	575	318.0	307	3,183	1.4	335.3	1,180	8,550	1.9	124.6
鶴岡信用金庫	120	1,739	638.6	735	10,108	4.5	559.2	2,537	23,481	5.2	147.6
村上信用金庫	0	0		0	0			0	0		
(信用金庫計)	455	6,848	540.9	2,529	35,586	16.0	506.1	8,472	74,215	16.5	154.8
北郡信用組合	114	997	240.0	679	6,975	3.1	419.9	2,416	15,348	3.4	148.0
山形中央信用組合	58	628	564.2	308	2,980	1.3	514.1	1,105	6,277	1.4	157.5
山形第一信用組合	94	1,516	572.8	449	7,517	3.4	834.8	1,199	11,403	2.5	216.4
ウリ信用組合	0	0		0	0			1	0	0.0	26.8
(信用組合計)	266	3,140	396.9	1,436	17,472	7.8	556.2	4,721	33,028	7.3	168.3
商工組合中央金庫	0	0		18	427	0.2	268.9	169	2,411	0.5	98.7
日本政策投資銀行	0	0		0	0			0	0		
(政府系銀行計)	0	0		18	427	0.2	268.9	169	2,411	0.5	98.7
山形市農業協同組合	0	0		0	0			11	82	0.0	90.0
山形農業協同組合	0	0		0	0			1	0	0.0	27.2
山形おきたま農協	0	0		0	0			0	0		
西村山農業協同組合	0	0		0	0			0	0		
(農協系計)	0	0		0	0			12	82	0.0	89.0
信金中央金庫	0	0		0	0			0	0		
あおぞら銀行	0	0		0	0			0	0		
農林中央金庫	0	0		0	0			0	0		
東北労働金庫	0	0		0	0			0	0		
生・損保	0	0		0	0			0	0		
(その他計)	0	0		0	0			0	0		
合 計	1,943	38,046	482.1	11,006	222,814	100.0	531.2	36,890	449,500	100.0	156.1

◇保証承諾の状況

3 業 種 別 保 証 承 諾

(単位：百万円)

項 目	当 月			本 年 度 累 計				保 証 債 務 残 高			
	件 数	金 額	前年比	件 数	金 額	構成比	前年比	件 数	金 額	構成比	前年比
食 料 品	45	675	232.2	333	9,312	4.2	547.1	1,096	20,859	4.6	151.6
織 維 品	29	574	1048.8	175	3,746	1.7	569.1	562	7,363	1.6	150.3
木 材 ・ 木 製 品	10	143	112.2	65	1,340	0.6	362.5	253	3,244	0.7	144.2
家 具 ・ 建 具	30	482	720.1	117	2,076	0.9	519.0	385	4,072	0.9	143.6
紙	4	76	1263.3	18	383	0.2	631.8	62	945	0.2	102.6
印 刷 製 本	22	481	717.4	96	2,316	1.0	762.3	315	4,844	1.1	157.3
化 学	2	17	170.1	11	166	0.1	278.1	33	850	0.2	87.0
石 油 ・ 石 炭 製 品	0	0		0	0			1	173	0.0	95.3
ゴ ム	10	407	508.1	46	1,696	0.8	1159.3	194	4,067	0.9	145.0
皮 革	1	50		16	480	0.2	485.2	38	799	0.2	185.8
窯 業	14	265	2208.3	51	1,105	0.5	509.0	226	3,381	0.8	120.2
機 械	83	3,268	780.4	355	11,432	5.1	459.0	1,212	24,392	5.4	145.5
電 気 機 器	38	1,276	418.3	173	5,905	2.6	597.1	534	9,944	2.2	175.3
車 輛	11	621	637.7	61	2,405	1.1	811.0	199	3,699	0.8	196.3
船 舶	1	50		3	90	0.0	900.0	17	166	0.0	230.2
金 属	73	1,758	1451.5	283	7,304	3.3	586.3	962	16,430	3.7	142.6
そ の 他	65	537	460.5	258	2,945	1.3	469.6	1,006	6,181	1.4	147.6
(製 造 計)	438	10,678	602.2	2,061	52,702	23.7	544.7	7,095	111,411	24.8	148.4
卸 売	135	3,356	370.7	912	23,499	10.5	515.2	2,837	44,163	9.8	162.8
小 売	415	6,202	419.8	3,085	44,130	19.8	573.4	9,319	83,570	18.6	166.2
(卸 ・ 小 売 計)	550	9,558	401.1	3,997	67,629	30.4	551.7	12,156	127,733	28.4	165.0
農 林 漁 業	3	55	147.1	35	660	0.3	301.0	151	1,880	0.4	137.7
鉱 業	5	163		14	379	0.2	440.7	54	1,067	0.2	124.4
建 設	549	11,510	507.3	2,655	59,684	26.8	504.2	9,170	104,073	23.2	171.0
倉 庫 運 輸	43	1,002	796.5	304	7,876	3.5	552.3	975	16,109	3.6	151.2
サ ー ビ ス	321	4,463	461.1	1,759	30,737	13.8	609.7	6,119	70,545	15.7	152.1
不 動 産	29	556	185.8	147	2,731	1.2	251.4	882	11,384	2.5	112.8
そ の 他	5	62	166.6	34	416	0.2	130.9	288	5,300	1.2	100.1
合 計	1,943	38,046	482.1	11,006	222,814	100.0	531.2	36,890	449,500	100.0	156.1

※平成27年8月末統計より、主たる業種別統計から使途業種別統計へ変更となった。

◇保証承諾の状況

4 資金使途別保証承諾

(単位：百万円)

項目	当 月			本 年 度 累 計			
	件数	金 額	前年比	件数	金 額	構成比	前年比
運 転 資 金	1,667	35,330	838.3	9,502	209,224	93.9	835.8
設 備 資 金	42	726	72.8	166	1,845	0.8	41.6
運 転 設 備 資 金	234	1,990	74.2	1,338	11,745	5.3	94.1
合 計	1,943	38,046	482.1	11,006	222,814	100.0	531.2

5 金額別保証承諾

(単位：百万円)

項目	当 月			本 年 度 累 計			
	件数	金 額	前年比	件数	金 額	構成比	前年比
100万円以下	91	83	93.8	514	466	0.2	111.9
300万円以下	377	893	153.5	2,083	4,980	2.2	167.8
500万円以下	262	1,208	204.5	1,514	7,042	3.2	225.8
1,000万円以下	362	3,157	246.6	2,032	17,633	7.9	270.6
1,500万円以下	133	1,881	279.7	701	9,799	4.4	311.8
2,000万円以下	235	4,633	353.4	1,143	22,521	10.1	337.3
3,000万円以下	177	5,005	603.8	1,189	34,184	15.3	480.0
5,000万円以下	217	9,846	674.2	1,276	59,574	26.7	873.7
7,000万円以下	14	899	292.0	80	5,171	2.3	501.3
8,000万円以下	7	555	693.8	62	4,947	2.2	417.9
1億円以下	27	2,681	2680.5	211	21,016	9.4	5253.9
1億円超	41	7,205	1221.2	201	35,484	15.9	1389.9
合 計	1,943	38,046	482.1	11,006	222,814	100.0	531.2

(1件平均保証承諾 20,245 千円 201.8 %)

◇保証承諾の状況

6 期間別保証承諾

(単位：百万円)

項目	当 月			本 年 度 累 計			
	件数	金 額	前年比	件数	金 額	構成比	前年比
3ヶ月以下	5	33	17.6	51	486	0.2	73.6
6ヶ月以下	28	363	54.9	376	5,760	2.6	70.1
1年以下	95	1,259	83.4	515	7,097	3.2	89.2
2年以下	227	1,881	78.8	1,277	10,743	4.8	99.7
3年以下	31	543	1154.1	102	1,403	0.6	843.7
4年以下	10	90	646.8	48	306	0.1	230.3
5年以下	67	587	128.9	324	3,158	1.4	179.4
7年以下	88	839	68.2	624	6,853	3.1	109.3
10年以下	1,379	31,884	4233.0	7,650	185,786	83.4	5842.6
10年超	13	567	87.9	39	1,223	0.5	43.3
合 計	1,943	38,046	482.1	11,006	222,814	100.0	531.2

(平均保証期間 7 年 10 ヶ月)

7 新規・継続別保証承諾

(単位：百万円)

項目	当 月			本 年 度 累 計			
	件数	金 額	前年比	件数	金 額	構成比	前年比
新 規	348	6,650	1204.4	1,745	36,960	16.6	1620.7
継 続	1,595	31,396	427.7	9,261	185,854	83.4	468.5
合 計	1,943	38,046	482.1	11,006	222,814	100.0	531.2

8 店別保証承諾

(単位：百万円)

項目	当 月			本 年 度 累 計				保 証 債 務 残 高			
	件数	金 額	前年比	件数	金 額	構成比	前年比	件数	金 額	構成比	前年比
本 店	877	16,734	486.1	5,333	104,181	46.8	541.5	17,847	210,618	46.9	160.0
米 沢 支 店	372	8,200	630.4	1,851	43,981	19.7	691.8	5,515	74,965	16.7	173.2
長 井 支 店	102	2,056	446.1	555	11,551	5.2	656.7	1,867	21,362	4.8	162.1
新 庄 支 店	145	2,329	329.3	696	11,487	5.2	374.9	2,462	25,966	5.8	129.9
酒 田 支 店	221	4,310	402.4	1,228	25,789	11.6	397.5	4,655	61,852	13.8	140.6
鶴 岡 支 店	226	4,418	485.7	1,343	25,824	11.6	512.4	4,544	54,737	12.2	152.3
合 計	1,943	38,046	482.1	11,006	222,814	100.0	531.2	36,890	449,500	100.0	156.1

◇保証承諾の状況

9 市 町 村 別 保 証 承 諾

(単位：百万円)

項 目	当 月			本 年 度 累 計				保 証 債 務 残 高			
	件数	金 額	前年比	件数	金 額	構成比	前年比	件数	金 額	構成比	前年比
山 形 市	405	7,620	445.8	2,479	48,914	22.0	557.1	8,115	99,175	22.1	161.6
米 沢 市	215	5,372	708.4	1,040	26,001	11.7	677.2	3,120	45,699	10.2	165.7
鶴 岡 市	214	3,895	439.1	1,295	24,550	11.0	500.8	4,369	52,526	11.7	152.9
酒 田 市	171	3,621	436.8	965	21,111	9.5	404.2	3,593	51,103	11.4	139.5
新 庄 市	94	1,419	295.3	422	7,583	3.4	411.1	1,447	16,030	3.6	131.8
寒 河 江 市	60	1,595	1288.0	393	9,750	4.4	490.1	1,402	18,182	4.0	170.2
上 山 市	40	1,155	619.0	246	5,115	2.3	524.9	956	11,731	2.6	146.7
村 山 市	50	1,093	900.3	296	5,078	2.3	602.8	903	9,405	2.1	150.1
長 井 市	57	1,334	422.6	293	6,547	2.9	643.5	974	12,065	2.7	163.1
天 童 市	104	1,957	347.7	654	14,301	6.4	583.4	2,052	27,799	6.2	163.3
東 根 市	68	1,314	335.1	394	7,927	3.6	539.2	1,325	16,481	3.7	167.3
尾 花 沢 市	31	503	2653.0	196	3,984	1.8	691.9	662	7,803	1.7	161.3
南 陽 市	82	1,415	725.4	417	9,918	4.5	1017.6	1,074	14,338	3.2	212.7
(市 計)	1,591	32,291	490.7	9,090	190,781	85.6	546.9	29,992	382,337	85.1	157.4
中 山 町	20	260	897.9	69	1,039	0.5	615.9	206	1,880	0.4	177.9
山 辺 町	21	178	556.1	108	1,445	0.6	246.5	460	3,771	0.8	135.4
大 江 町	14	336	395.3	83	1,295	0.6	602.1	267	1,905	0.4	180.4
朝 日 町	11	250	12515.0	42	620	0.3	1891.5	143	1,027	0.2	190.2
西 川 町	10	61	217.9	69	916	0.4	534.7	259	2,346	0.5	156.5
河 北 町	33	342	241.2	225	2,565	1.2	287.1	790	6,810	1.5	128.0
大 石 田 町	10	70	700.0	79	1,231	0.6	1380.1	299	2,412	0.5	197.1
白 鷹 町	27	258	231.5	142	2,126	1.0	481.5	462	3,804	0.8	147.1
飯 豊 町	11	213	2366.7	61	1,376	0.6	1817.0	219	2,840	0.6	154.6
小 国 町	7	252	1006.0	59	1,502	0.7	670.1	211	2,538	0.6	186.4
高 畠 町	53	1,103	468.2	292	6,822	3.1	638.6	968	12,419	2.8	171.5
川 西 町	22	311	277.7	102	1,239	0.6	260.9	357	2,551	0.6	148.3
舟 形 町	6	63	572.7	30	407	0.2	273.7	126	1,266	0.3	112.6
大 蔵 村	6	101	918.2	24	387	0.2	425.3	96	943	0.2	142.1
戸 沢 村	8	72	188.2	28	324	0.1	425.6	102	596	0.1	151.9
鮭 川 村	2	23	28.4	25	358	0.2	166.2	120	801	0.2	108.4
真 室 川 町	6	226		34	717	0.3	628.2	135	1,688	0.4	148.5
金 山 町	5	75	833.3	45	390	0.2	388.3	122	783	0.2	126.4
最 上 町	18	350	457.4	88	1,322	0.6	279.1	317	3,868	0.9	123.1
三 川 町	12	523	2324.4	48	1,274	0.6	926.7	181	2,081	0.5	144.2
庄 内 町	40	563	429.5	202	3,365	1.5	410.9	719	7,160	1.6	138.2
遊 佐 町	10	126	113.1	61	1,313	0.6	294.8	339	3,677	0.8	150.8
(町 村 計)	352	5,755	438.7	1,916	32,033	14.4	453.6	6,898	67,163	14.9	148.9
合 計	1,943	38,046	482.1	11,006	222,814	100.0	531.2	36,890	449,500	100.0	156.1

◇保証承諾の状況

10 小 額 融 資 市 町 村 別 保 証 承 諾

(単位：千円)

項 目	当 月			本 年 度 累 計			保 証 債 務 残 高		
	件数	金 額	前年比	件数	金 額	前年比	件数	金 額	前年比
山 形 市	1	4,000	66.7	4	43,000	32.2	224	748,947	74.2
米 沢 市	1	10,000	454.5	3	21,000	28.5	125	465,948	71.7
鶴 岡 市	1	15,000	130.4	2	18,000	43.4	103	422,835	77.8
酒 田 市	0	0	0.0	2	12,600	17.6	189	855,727	81.8
新 庄 市	0	0		1	6,000	42.9	57	232,419	74.0
寒 河 江 市	0	0		0	0	0.0	26	61,900	58.3
上 山 市	0	0		1	2,700		19	65,499	67.4
村 山 市	0	0		0	0		8	41,519	78.8
長 井 市	1	6,900		1	6,900	34.5	28	89,705	60.4
天 童 市	0	0	0.0	1	4,500	7.1	76	304,717	79.2
東 根 市	0	0		0	0		39	178,910	74.9
尾 花 沢 市	0	0		0	0	0.0	24	73,883	70.3
南 陽 市	0	0		2	31,600	81.0	51	167,834	68.2
(市 計)	4	35,900	106.8	17	146,300	31.0	969	3,709,844	75.1
中 山 町	0	0		0	0	0.0	8	37,821	81.9
山 辺 町	0	0	0.0	1	9,000	134.5	16	78,832	122.6
大 江 町	0	0		0	0	0.0	4	9,913	42.0
朝 日 町	0	0		1	10,000		6	20,033	144.6
西 川 町	0	0		1	20,000		1	8,324	67.6
河 北 町	0	0	0.0	0	0	0.0	9	57,629	78.8
大 石 田 町	0	0		2	8,760	87.6	16	39,184	109.5
白 鷹 町	0	0		0	0		23	43,311	51.0
飯 豊 町	0	0		0	0		9	24,473	71.2
小 国 町	0	0		0	0		4	28,512	192.7
高 畠 町	0	0	0.0	1	3,000	25.0	37	122,272	75.9
川 西 町	0	0		0	0		15	37,827	81.8
舟 形 町	0	0	0.0	0	0	0.0	3	18,057	107.7
大 蔵 村	0	0		0	0		6	28,739	86.9
戸 沢 村	0	0		0	0	0.0	7	27,708	78.6
鮭 川 村	0	0		0	0		8	32,469	74.9
真 室 川 町	0	0		0	0		3	10,503	40.3
金 山 町	0	0		0	0		6	21,305	39.5
最 上 町	0	0		0	0	0.0	22	89,678	73.9
三 川 町	0	0		0	0		8	16,978	62.8
庄 内 町	0	0	0.0	0	0	0.0	78	298,768	71.2
遊 佐 町	0	0	0.0	2	23,000	63.9	28	103,804	90.9
(町 村 計)	0	0	0.0	8	73,760	44.4	317	1,156,138	77.0
合 計	4	35,900	32.7	25	220,060	34.5	1,286	4,865,982	75.5

◇代位弁済の状況

1 制度別代位弁済

(単位：千円)

項目	当 月			本 年 度 累 計			
	件数	金 額	前年比	件数	金 額	構成比	前年比
一 般	13	87,856	46.3	38	238,279	28.0	63.4
小 額 融 資	0	0	0.0	7	37,111	4.4	222.3
小 口 零 細	2	5,876	1094.7	14	23,863	2.8	694.8
商 工 業 振 興 資 金	2	4,857	15.0	9	135,539	15.9	118.6
近 代 化	3	10,229	459.5	12	38,717	4.5	243.9
(内 創 業 関 連 等)	3	10,229	459.5	12	38,717	4.5	243.9
セ ー フ テ ィ ネ ッ ト	3	58,022	26.3	16	169,674	19.9	25.1
長 期 経 営	0	0	0.0	0	0		0.0
当 座 貸 越	1	2,037	4.4	5	53,037	6.2	70.2
カ ー ド ロ ー ン	9	22,552	553.1	20	62,825	7.4	193.9
特 定 社 債	1	80,089		1	80,089	9.4	
市 町 村	0	0		0	0		0.0
季 節	1	5,024	50.0	2	13,042	1.5	16.9
流 動 資 産 担 保	0	0		0	0		
震 災 緊 急	0	0	0.0	0	0		0.0
危 機 関 連	0	0		0	0		
事 業 承 継 特 別 保 証	0	0		0	0		
経 営 改 善 サ ポ ー ト	0	0	0.0	0	0		0.0
経 営 力 強 化	0	0		0	0		
条 件 変 更 改 善 型 借 換 保 証	0	0		0	0		
財 務 要 件 型 無 保 証 人 保 証	0	0		0	0		
経 営 安 定 関 連	0	0	0.0	0	0		0.0
金 融 安 定 化	0	0		0	0		
そ の 他	0	0		0	0		
合 計	35	276,543	44.3	124	852,176	100.0	51.1

※セーフティネットには「景気対応緊急保証」を含む

(単位：千円)

上記合計のうち	当 月			本 年 度 累 計			
	件数	金 額	前年比	件数	金 額	構成比	前年比
借 換 保 証	9	104,849	105.4	29	267,938	31.4	63.6
県 商 工 業 振 興 資 金	6	19,470	11.4	45	272,157	31.9	57.6
上記合計のうち 新型コロナウイルス感染症に関する 山形県融資制度	当 月			本 年 度 累 計			
	件数	金 額	前年比	件数	金 額	構成比	前年比
(地域経済変動対策資金)	0	0		0	0		
(山形県新型コロナウイルス感染症対応資金)	0	0		0	0		

※地域経済変動対策資金にかかる保証債務残高については令和2年2月25日以降(新型コロナウイルス感染症対応の指定日)の保証承諾分について集計

◇代位弁済の状況

2 業種別代位弁済

(単位：千円)

項 目	当 月			本 年 度 累 計			
	件数	金 額	前年比	件数	金 額	構成比	前年比
食 料 品	0	0	0.0	0	0		0.0
織 維 品	0	0		5	112,942	13.3	55.8
木 材 ・ 木 製 品	0	0		6	38,452	4.5	538.1
家 具 ・ 建 具	0	0		1	5,527	0.6	278.5
紙	0	0		0	0		
印 刷 製 本	0	0		0	0		
化 学	0	0		0	0		
石 油 ・ 石 炭 製 品	0	0		0	0		
ゴ ム	0	0	0.0	0	0		0.0
皮 革	0	0		0	0		
窯 業	0	0		0	0		
機 械	0	0	0.0	5	29,527	3.5	74.2
電 気 機 器	0	0		0	0		
車 輛	0	0		0	0		
船 舶	0	0		0	0		
金 属	0	0	0.0	2	8,005	0.9	13.3
そ の 他	0	0		0	0		
(製 造 計)	0	0	0.0	19	194,453	22.8	48.8
卸 売	2	8,266	5.2	5	76,546	9.0	20.3
小 売	22	171,232	2938.0	54	358,574	42.1	415.0
(卸 ・ 小 売 計)	24	179,498	108.1	59	435,121	51.1	93.8
農 林 漁 業	0	0		2	34,077	4.0	
鉱 業	0	0		0	0		
建 設	7	82,376	27.6	27	121,416	14.2	29.1
倉 庫 運 輸	0	0		3	2,928	0.3	
サ ー ビ ス	4	14,668	98.0	13	52,072	6.1	14.6
不 動 産	0	0	0.0	1	12,109	1.4	28.7
そ の 他	0	0		0	0		
合 計	35	276,543	43.8	124	852,176	100.0	50.8

※平成27年8月末統計より、主たる業種別統計から使途業種別統計へ変更となった。

◇代位弁済の状況

3 金融機関別代位弁済

(単位：千円)

項 目	当 月			本 年 度 累 計			
	件数	金 額	前年比	件数	金 額	構成比	前年比
都 市 銀 行	0	0		0	0		
地 方 銀 行	14	178,667	33.6	60	542,864	63.7	38.8
信 用 金 庫	14	76,317	84.5	39	182,638	21.4	89.0
信 用 組 合	7	21,559	227.4	25	126,673	14.9	383.1
政 府 系 金 融 機 関 等	0	0		0	0		0.0
そ の 他	0	0		0	0		
合 計	35	276,543	43.8	124	852,176	100.0	50.8

4 店別代位弁済

(単位：千円)

項 目		代 位 弁 済			求 償 権 回 収			求 償 権 残 高 (当 月 末)		
		件数	金 額	前年比	件数	金 額	前年比	件数	金 額	前年比
本 店	当 月	13	97,064	109.4	4	24,183	67.0			
	本 年 度 累 計	55	263,365	43.5	39	238,213	75.7	2,383	20,430,910	90.2
米 沢 支 店	当 月	0	0	0.0	2	4,737	45.4			
	本 年 度 累 計	11	59,815	34.0	6	35,031	67.5	1,219	10,294,378	97.0
長 井 支 店	当 月	4	16,357	20.2	0	765	83.2			
	本 年 度 累 計	11	61,103	75.4	1	3,843	97.3	421	4,091,010	101.3
新 庄 支 店	当 月	9	46,443	108.9	0	5,831	380.0			
	本 年 度 累 計	17	164,509	365.2	1	12,835	81.6	549	4,490,707	98.8
酒 田 支 店	当 月	1	80,089	30.6	1	2,516	109.7			
	本 年 度 累 計	10	133,847	18.2	3	24,813	65.3	886	6,794,347	99.4
鶴 岡 支 店	当 月	8	36,590		0	4,013	89.0			
	本 年 度 累 計	20	169,537	459.6	2	14,061	31.6	885	7,084,500	96.2
合 計	当 月	35	276,543	43.8	7	42,046	75.4			
	本 年 度 累 計	124	852,176	50.8	52	328,796	70.2	6,343	53,185,854	94.9

保証債務残高上位50店舗

(政府系金融機関を除く 単位：百万円)

【 令和2年8月31日

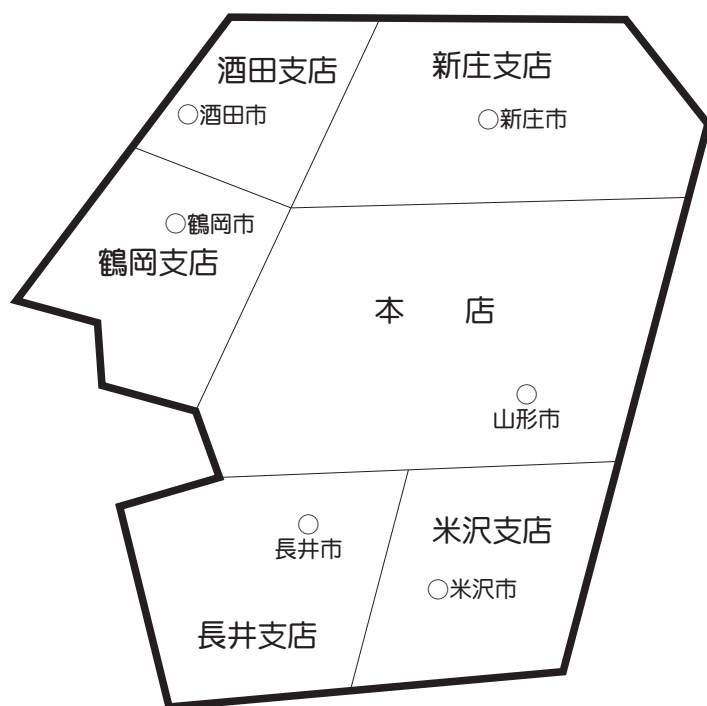
現在】

【 前年同月】

順位	金融機関	債務残高
1	荘内銀行本店	8,754
2	荘内銀行酒田中央支店	8,694
3	山形銀行米沢支店	8,461
4	山形銀行酒田支店	8,352
5	山形銀行本店	7,928
6	荘内銀行山形営業部	7,742
7	鶴岡信用金庫本店	6,232
8	荘内銀行酒田営業部	5,986
9	きらやか銀行天童支店	5,705
10	山形銀行鶴岡支店	5,700
11	山形銀行長井支店	5,266
12	荘内銀行新庄支店	5,099
13	荘内銀行米沢中央支店	4,826
14	荘内銀行天童中央支店	4,775
15	鶴岡信用金庫酒田営業部	4,639
16	きらやか銀行本店	4,424
17	山形信用金庫山形営業部	4,245
18	山形銀行天童支店	3,955
19	山形銀行東根支店	3,880
20	山形銀行東泉支店	3,855
21	山形銀行寒河江中央支店	3,780
22	きらやか銀行寒河江支店	3,774
23	山形銀行新庄支店	3,735
24	山形銀行楯岡支店	3,713
25	山形銀行鶴岡駅前支店	3,674
26	山形第一信用組合米沢支店	3,638
27	きらやか銀行米沢支店	3,589
28	きらやか銀行酒田支店	3,540
29	山形銀行金池支店	3,454
30	山形銀行米沢駅前支店	3,430
31	山形銀行寿町支店	3,334
32	荘内銀行長井支店	3,263
33	山形銀行上山支店	3,127
34	荘内銀行ときめき通り支店	3,099
35	米沢信用金庫本店	3,083
36	山形銀行余目支店	3,079
37	荘内銀行北支店	3,061
38	山形銀行宮町支店	3,042
39	荘内銀行寒河江支店	2,888
40	荘内銀行余目支店	2,887
41	新庄信用金庫本店	2,879
42	山形銀行南館支店	2,814
43	きらやか銀行新庄支店	2,784
44	荘内銀行桜田支店	2,758
45	山形信用金庫天童支店	2,709
46	北郡信用組合尾花沢支店	2,567
47	荘内銀行北山形支店	2,547
48	山形銀行赤湯支店	2,533
49	きらやか銀行高畠支店	2,530
50	山形銀行高畠支店	2,523

順位	金融機関	債務残高
1	山形銀行米沢支店	6,977
2	荘内銀行本店	6,043
3	荘内銀行酒田中央支店	6,006
4	山形銀行酒田支店	5,192
5	荘内銀行山形営業部	4,578
6	きらやか銀行天童支店	4,513
7	山形銀行本店	4,344
8	鶴岡信用金庫本店	4,330
9	山形銀行長井支店	3,519
10	山形銀行鶴岡支店	3,405
11	山形銀行新庄支店	3,378
12	きらやか銀行酒田支店	3,334
13	荘内銀行酒田営業部	3,281
14	荘内銀行米沢中央支店	3,176
15	荘内銀行新庄支店	2,995
16	鶴岡信用金庫酒田営業部	2,971
17	山形銀行東根支店	2,652
18	新庄信用金庫本店	2,629
19	山形銀行米沢駅前支店	2,541
20	山形銀行楯岡支店	2,458
21	山形銀行金池支店	2,449
22	山形銀行東泉支店	2,443
23	山形銀行上山支店	2,352
24	荘内銀行天童中央支店	2,280
25	きらやか銀行米沢支店	2,262
26	きらやか銀行酒田中央支店	2,258
27	山形銀行余目支店	2,248
28	きらやか銀行本店	2,243
29	山形信用金庫山形営業部	2,208
30	山形銀行鶴岡駅前支店	2,204
31	山形銀行寿町支店	2,115
32	きらやか銀行寒河江支店	2,114
33	きらやか銀行新庄支店	2,082
34	きらやか銀行中央営業部	2,081
35	山形銀行寒河江中央支店	2,056
36	荘内銀行北支店	2,052
37	山形銀行南館支店	1,934
38	山形銀行天童支店	1,892
39	山形銀行宮町支店	1,878
40	荘内銀行余目支店	1,854
41	荘内銀行寒河江支店	1,806
42	きらやか銀行高畠支店	1,766
43	山形銀行みずほ支店	1,748
44	荘内銀行長井支店	1,742
45	米沢信用金庫本店	1,739
46	北郡信用組合尾花沢支店	1,716
47	山形銀行立谷川支店	1,714
48	山形信用金庫天童支店	1,686
49	きらやか銀行桜町支店	1,682
50	新庄信用金庫天童支店	1,662

企業のちかくで、 事業のちからに。



本 店 〒990-8580 山形市城南町一丁目1番1号 霞城セントラル内

12F 総務部(総務統括課) TEL 023(647)2245
(システム経理課) TEL 023(647)2246
企業支援部(企画推進課、経営支援課、保証審査課) TEL 023(647)2247

11F 管理部(代位弁済課) TEL 023(647)2248
(管理回収課) TEL 023(647)2241
総務部・企業支援部・管理部 FAX 023(647)3201

11F 本店営業部(保証第一課、保証第二課) TEL 023(647)2240
FAX 023(646)2883

URL <http://www.ysh.or.jp/>

米沢支店 米沢市駅前三丁目1番91号 〒992-0027 ☎(0238)23-7630(代)
FAX(0238)24-5647

鶴岡支店 鶴岡市本町二丁目7番5号 〒997-0034 ☎(0235)22-6122(代)
FAX(0235)24-6388

酒田支店 酒田市緑町20番60号 〒998-0858 ☎(0234)22-7644(代)
FAX(0234)24-3315

新庄支店 新庄市末広町8番21号 〒996-0031 ☎(0233)22-3171(代)
FAX(0233)22-7035

長井支店 長井市館町北6番27号 〒993-0011 ☎(0238)84-1674(代)
TASビル内 FAX(0238)84-1012