

信用保証 月報



令和2年

3 月号

山形県信用保証協会

YAMAGATA GUARANTEE

目 次

◇ 今月の保証動向	1
◇ 業務の推移	2
◇ 保証承諾の状況	
1 制度別保証承諾	4
2 金融機関別保証承諾	5
3 業種別保証承諾	6
4 資金用途別保証承諾	7
5 金額別保証承諾	7
6 期間別保証承諾	8
7 新規・継続別保証承諾	8
8 店別保証承諾	8
9 市町村別保証承諾	9
10 小額融資市町村別保証承諾	10
◇ 代位弁済の状況	
1 制度別代位弁済	11
2 業種別代位弁済	12
3 金融機関別代位弁済	13
4 店別代位弁済	13
◇ 金融機関店舗ランキング	14

表紙の図柄は

中小企業者と信用保証協会がともに大きくはばたき、飛躍発展する未来を表す協会記章を中心にデザインし、円の広がりには飛躍発展を二重に表現したものです。

バックカラーは、県花“べにばな”をイメージしたものです。

今月の保証動向 令和2年3月分

業 務 概 要

(単位：千円)

項 目	当 月				本 年 度 累 計			
	件 数	金 額	前年同月比		件 数	金 額	前年同月比	
			件 数	金 額			件 数	金 額
保 証 承 諾	1,233	15,227,662	90.8	101.0	11,449	123,075,673	100.2	102.5
保 証 債 務 残 高					31,774	292,310,169	96.2	99.4
代 位 弁 済	54	407,816	300.0	545.3	358	3,181,739	98.6	74.0
求 償 権 回 収 (元 金)	11	54,440	137.5	35.6	108	1,079,142	94.7	84.1

保証承諾

3月の保証承諾は、1,233件、15,228百万円となり、前年比で、件数は90.8%、金額は101.0%となった。

業種別では、サービス業が155.8%、小売業が116.4%、卸売業が101.0%と増加し、建設業が96.1%、製造業が73.2%と減少した。

保証債務残高

3月末の保証債務残高は、31,774件、292,310百万円となり、件数は96.2%、金額は99.4%と減少した。

代位弁済

3月の代位弁済は、54件、408百万円となり、件数は300.0%、金額は545.3%と増加した。

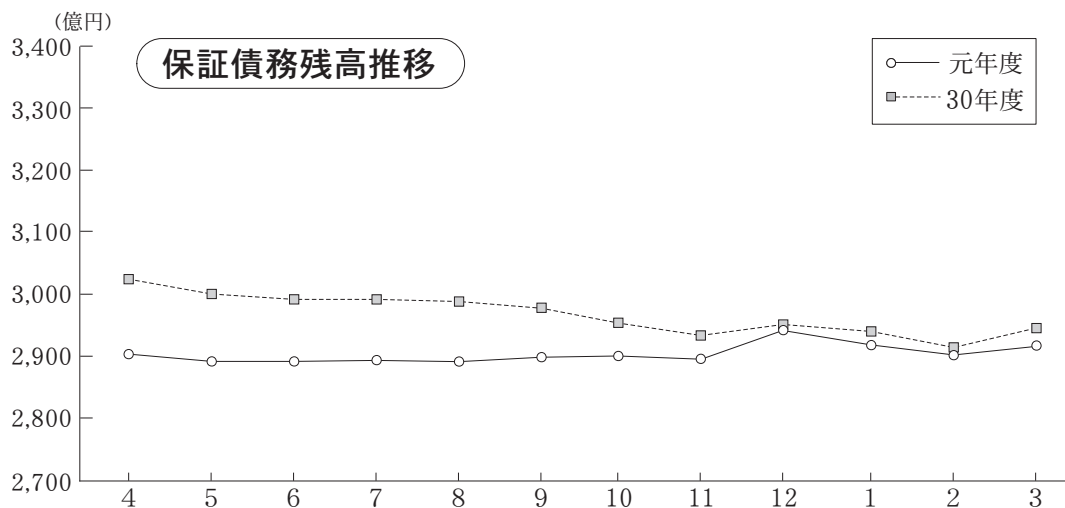
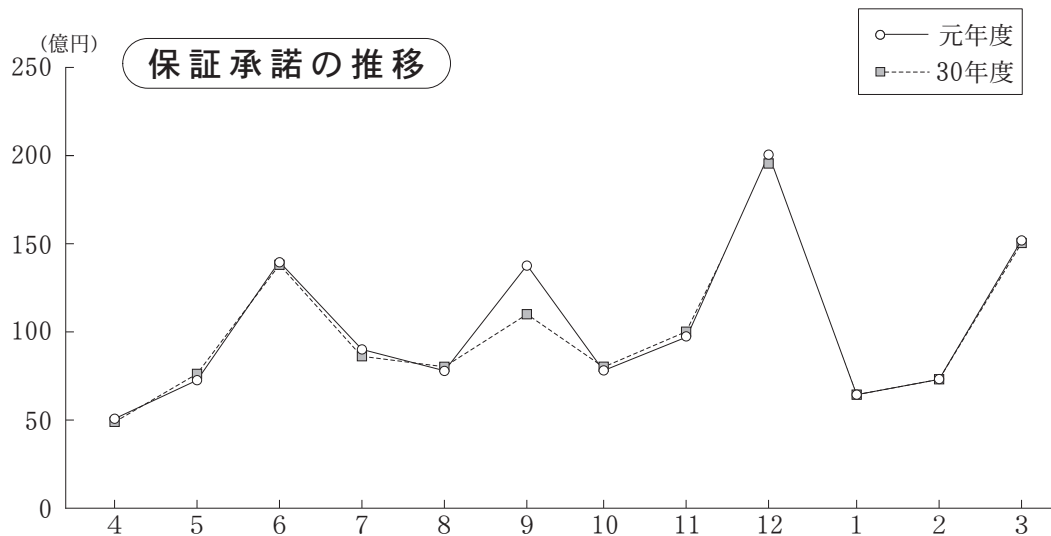
回収

3月の回収は、11件、54百万円となり、件数は137.5%、金額は35.6%となった。

業務の推移

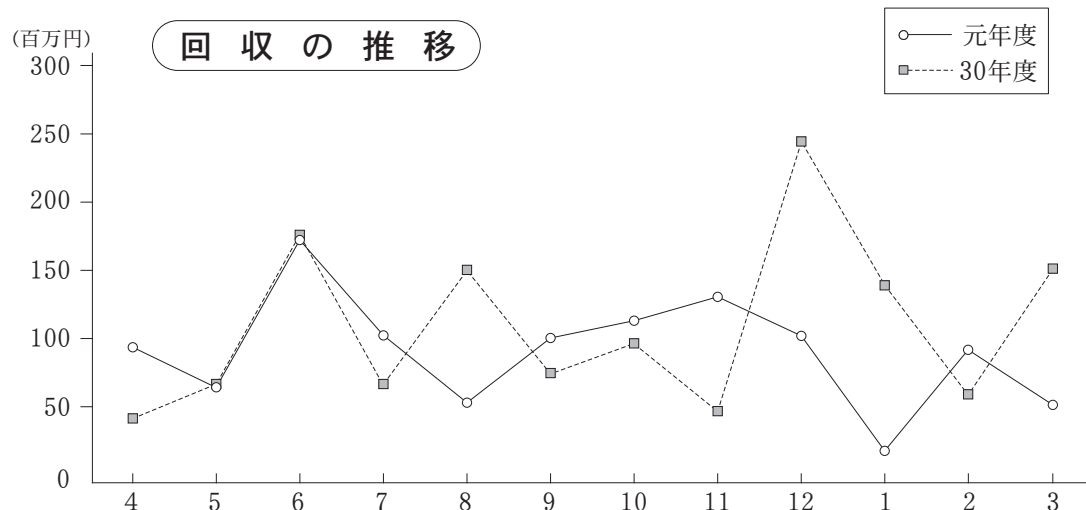
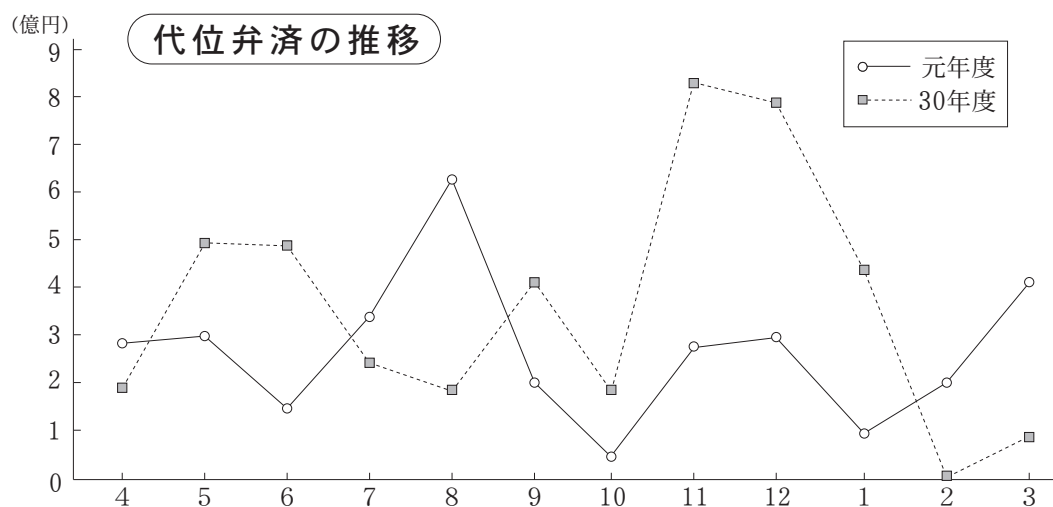
(単位：千円)

項目別	保証承諾						保証債務残高					
	令和元年度			平成30年度			令和元年度			平成30年度		
	件数	金額	前年比	件数	金額	前年比	件数	金額	前年比	件数	金額	前年比
4	628	4,869,790	105.3	507	4,624,067	103.4	32,765	291,111,131	95.9	34,363	303,660,521	93.0
5	639	6,449,963	88.4	687	7,293,792	126.0	32,540	288,350,651	96.2	34,089	299,815,894	93.2
6	1,167	13,579,755	101.9	1,119	13,330,011	93.3	32,343	287,952,735	96.6	33,855	298,192,213	93.5
7	928	9,155,656	112.4	800	8,147,729	101.1	32,343	288,410,201	96.7	33,825	298,102,222	93.8
8	819	7,891,975	98.0	762	8,051,216	117.2	32,289	287,983,254	96.7	33,783	297,805,192	94.4
9	1,176	13,222,913	120.9	973	10,938,829	114.3	32,147	289,840,034	97.7	33,591	296,558,588	94.5
上期計	5,357	55,170,053	105.3	4,848	52,385,644	106.8	-	-	-	-	-	-
10	800	7,667,551	94.6	803	8,102,194	130.2	32,151	290,091,249	98.3	33,434	294,968,924	94.8
11	911	9,219,198	92.1	937	10,007,810	123.3	32,104	289,642,814	98.7	33,389	293,474,134	94.7
12	1,758	20,473,193	105.4	1,733	19,423,305	109.5	32,181	292,372,937	99.0	33,349	295,330,313	94.9
1	636	6,987,864	102.0	775	6,854,201	134.2	32,105	292,146,913	99.4	33,288	293,882,301	95.1
2	754	8,330,152	100.7	975	8,271,837	132.8	31,950	291,062,849	99.6	33,130	292,373,269	95.2
3	1,233	15,227,662	101.0	1,358	15,078,472	122.3	31,774	292,310,169	99.4	33,034	294,171,594	95.9
下期計	6,092	67,905,620	100.2	6,581	67,737,820	121.5	-	-	-	-	-	-
合計	11,449	123,075,673	102.5	11,429	120,123,464	114.6	-	-	-	-	-	-



(単位：千円)

項目別	代位弁済（元利）						求償権回収（元金）					
	令和元年度			平成30年度			令和元年度			平成30年度		
	件数	金額	前年比	件数	金額	前年比	件数	金額	前年比	件数	金額	前年比
4	17	266,479	141.1	24	188,819	541.0	15	84,337	231.5	7	36,438	57.6
5	25	287,202	58.4	36	491,618	281.4	3	61,894	96.7	9	64,007	43.2
6	28	153,625	31.4	37	489,793	117.7	8	161,515	93.7	12	172,348	235.3
7	42	340,547	133.8	27	254,565	68.6	11	104,992	168.9	7	62,166	41.9
8	46	630,822	415.2	21	151,942	89.1	17	55,796	37.7	8	147,911	121.5
9	26	199,268	48.5	40	410,815	266.2	7	99,632	135.4	7	73,599	67.1
上期計	184	1,877,945	94.5	185	1,987,553	150.4	61	568,167	102.1	50	556,469	83.7
10	11	47,719	32.2	34	148,417	24.8	6	113,161	120.7	11	93,742	243.1
11	37	273,616	32.9	40	832,324	458.6	7	128,781	296.7	4	43,400	22.4
12	27	287,683	36.5	62	787,785	409.3	15	103,301	43.3	8	238,547	190.8
1	14	87,749	18.9	21	463,397	142.4	6	22,920	16.8	26	136,201	100.4
2	31	199,211	2734.8	3	7,284	2.3	2	88,372	143.4	7	61,630	98.1
3	54	407,816	545.3	18	74,782	6.2	11	54,440	35.6	8	152,822	262.1
下期計	174	1,303,795	56.3	178	2,313,988	82.2	47	510,975	70.3	64	726,343	118.2
合計	358	3,181,739	74.0	363	4,301,541	104.0	108	1,079,142	84.1	114	1,282,812	100.3



◇保証承諾の状況

1 制度別保証承諾

(単位：百万円)

項目	当 月			本 年 度 累 計				保 証 債 務 残 高			
	件数	金 額	前年比	件数	金 額	構成比	前年比	件数	金 額	構成比	前年比
一 般	404	5,096	98.1	4,270	47,290	38.4	120.8	7,909	81,554	27.9	112.2
小 額 融 資	20	172	76.2	182	1,667	1.4	65.6	1,498	6,007	2.1	87.1
小 口 零 細	89	282	103.2	940	2,815	2.3	84.2	4,000	6,660	2.3	101.1
追 認	0	0	-	0	0	-	-	1	13	-	91.2
商 工 業 振 興 資 金	77	1,438	81.8	371	9,329	7.6	90.3	2,704	45,670	15.6	101.3
近 代 化	19	82	63.5	216	2,050	1.7	109.2	1,072	9,502	3.3	107.0
(内 創 業 関 連 等)	18	75	64.2	152	891	0.7	92.9	854	3,160	1.1	107.3
(内 再 挑 戦)	0	0	-	0	0	-	-	2	4	-	83.6
セーフティネット	124	2,502	1214.5	203	5,284	4.3	278.4	3,240	36,297	12.4	80.1
長 期 経 営	0	0	-	2	225	0.2	-	67	1,345	0.5	90.6
当 座 貸 越	87	2,323	79.9	615	14,311	11.6	79.1	1,399	30,832	10.5	98.9
カ ー ド ロ ー ン	348	1,532	62.8	3,134	13,998	11.4	80.9	6,764	30,257	10.4	96.2
特 定 社 債	22	920	174.2	92	5,520	4.5	236.3	310	15,456	5.3	115.9
市 町 村	29	295	99.7	253	2,511	2.0	110.9	1,434	8,409	2.9	98.1
季 節	0	0	-	1,048	14,272	11.6	94.1	506	6,761	2.3	95.2
根 保 証	2	6	27.7	15	168	0.1	77.2	14	164	0.1	75.3
流 動 資 産 担 保	7	435	100.9	29	1,582	1.3	83.2	32	1,709	0.6	93.8
震 災 緊 急	0	0	-	0	0	-	-	302	2,171	0.7	65.2
事 業 再 生	0	0	-	0	0	-	-	0	0	-	-
事 業 再 生 円 滑 化	0	0	-	0	0	-	-	0	0	-	-
経 営 改 善 サ ポ ー ト	0	0	-	7	81	0.1	22.5	62	1,787	0.6	93.9
経 営 力 強 化	4	120	44.0	52	1,045	0.8	56.1	350	6,022	2.1	91.9
条 件 変 更 改 善 型 借 換 保 証	0	0	-	7	81	0.1	15.3	22	665	0.2	104.1
財 務 要 件 型 無 保 証 人 保 証	1	25	12.5	11	845	0.7	88.0	7	492	0.2	103.2
長 期 安 定	0	0	-	0	0	-	-	50	307	0.1	75.5
経 営 安 定 関 連	0	0	-	0	0	-	-	13	77	-	86.1
金 融 安 定 化	0	0	-	0	0	-	-	18	154	0.1	93.4
そ の 他	0	0	-	2	1	-	-	0	0	-	-
合 計	1,233	15,228	101.0	11,449	123,076	100.0	102.5	31,774	292,310	100.0	99.4

※セーフティネットには「景気対応緊急保証」を含む

(単位：百万円)

上記合計のうち	当 月			本 年 度 累 計				保 証 債 務 残 高			
	件数	金 額	前年比	件数	金 額	構成比	前年比	件数	金 額	構成比	前年比
借 換 保 証	84	1,326	84.8	961	11,727	9.5	88.9	4,474	50,207	17.2	94.5
県 商 工 業 振 興 資 金	309	4,349	168.8	1,755	19,512	15.9	104.2	10,506	82,972	28.4	95.5

◇保証承諾の状況

2 金融機関別保証承諾

(単位：百万円)

項 目	当 月			本 年 度 累 計				保 証 債 務 残 高			
	件数	金 額	前年比	件数	金 額	構成比	前年比	件数	金 額	構成比	前年比
みずほ銀行	0	0	-	5	124	0.1	206.7	23	428	0.1	99.3
三菱UFJ銀行	1	26	-	1	26	-	-	2	45	-	181.6
(都市銀行計)	1	26	-	6	150	0.1	250.0	25	472	0.2	103.7
山形銀行	334	4,412	91.5	2,536	32,104	26.1	97.7	8,029	84,233	28.8	99.3
荘内銀行	210	3,182	128.7	1,981	27,281	22.2	110.1	5,409	62,363	21.3	101.0
きらやか銀行	232	3,039	82.7	2,534	30,979	25.2	99.0	6,923	72,546	24.8	96.5
七十七銀行	1	50	-	1	50	-	384.6	15	281	0.1	81.1
秋田銀行	0	0	-	0	0	-	-	0	0	-	-
北都銀行	2	8	-	8	55	-	40.0	36	321	0.1	85.8
東邦銀行	2	4	-	4	42	-	976.7	6	65	-	203.8
(地方銀行計)	781	10,695	97.5	7,064	90,510	73.5	101.6	20,418	219,809	75.2	98.8
山形信用金庫	139	1,318	173.6	1,171	8,577	7.0	120.8	2,663	15,509	5.3	108.0
米沢信用金庫	48	684	127.0	478	4,286	3.5	116.7	1,332	10,603	3.6	99.0
新庄信用金庫	31	319	70.3	374	2,761	2.2	91.5	1,062	6,871	2.4	95.3
鶴岡信用金庫	66	973	88.4	793	7,148	5.8	85.8	2,138	16,562	5.7	101.1
村上信用金庫	0	0	-	0	0	-	-	0	0	-	-
(信用金庫計)	284	3,295	115.5	2,816	22,773	18.5	102.9	7,195	49,545	16.9	101.8
北郡信用組合	96	597	76.0	779	4,732	3.8	93.6	2,056	10,549	3.6	102.2
山形中央信用組合	26	177	137.1	381	1,919	1.6	127.9	946	4,158	1.4	98.5
山形第一信用組合	40	359	172.1	379	2,499	2.0	145.8	950	5,427	1.9	102.9
ウリ信用組合	0	0	-	0	0	-	-	1	1	-	43.9
(信用組合計)	162	1,133	100.9	1,539	9,150	7.4	110.7	3,953	20,135	6.9	101.6
商工組合中央金庫	5	79	59.8	24	492	0.4	83.5	171	2,262	0.8	86.3
日本政策投資銀行	0	0	-	0	0	-	-	0	0	-	-
(政府系銀行計)	5	79	59.8	24	492	0.4	83.5	171	2,262	0.8	86.3
山形市農業協同組合	0	0	-	0	0	-	-	11	86	-	90.9
山形農業協同組合	0	0	-	0	0	-	-	1	1	-	39.5
山形おきたま農協	0	0	-	0	0	-	-	0	0	-	-
西村山農業協同組合	0	0	-	0	0	-	-	0	0	-	-
(農協系計)	0	0	-	0	0	-	-	12	87	0.0	89.8
信金中央金庫	0	0	-	0	0	-	-	0	0	-	-
あおぞら銀行	0	0	-	0	0	-	-	0	0	-	-
農林中央金庫	0	0	-	0	0	-	-	0	0	-	-
東北労働金庫	0	0	-	0	0	-	-	0	0	-	-
生・損保	0	0	-	0	0	-	-	0	0	-	-
(その他計)	0	0	-	0	0	-	-	0	0	-	-
合 計	1,233	15,228	101.0	11,449	123,076	100.0	102.5	31,774	292,310	100.0	99.4

◇保証承諾の状況

3 業種別保証承諾

(単位：百万円)

項 目	当 月			本 年 度 累 計				保 証 債 務 残 高			
	件 数	金 額	前年比	件 数	金 額	構成比	前年比	件 数	金 額	構成比	前年比
食 料 品	26	515	81.0	290	4,896	4.0	97.9	933	14,043	4.8	99.3
織 維 品	19	179	153.5	155	1,920	1.6	94.1	476	4,900	1.7	91.3
木 材 ・ 木 製 品	4	19	27.8	82	852	0.7	98.3	229	2,277	0.8	98.6
家 具 ・ 建 具	15	128	62.6	131	1,217	1.0	92.2	343	2,908	1.0	100.8
紙	1	3	7.2	20	291	0.2	105.8	54	733	0.3	80.9
印 刷 製 本	6	131	38.3	86	1,328	1.1	127.2	271	3,315	1.1	105.0
化 学	1	20	-	9	158	0.1	65.3	32	810	0.3	81.3
石 油 ・ 石 炭 製 品	0	0	-	0	0	-	-	1	177	0.1	95.2
ゴ ム	3	56	88.9	36	706	0.6	72.5	182	3,092	1.1	105.7
皮 革	1	2	-	16	315	0.3	86.4	31	445	0.2	101.3
窯 業	10	110	23.7	68	793	0.6	58.1	203	2,743	0.9	93.8
機 械	39	885	88.5	371	6,810	5.5	107.5	1,059	17,085	5.8	100.6
電 気 機 器	10	165	140.6	141	2,231	1.8	121.8	445	5,565	1.9	101.9
車 輛	4	41	28.1	53	869	0.7	114.7	171	1,936	0.7	101.0
船 舶	1	5	-	5	46	-	69.2	14	83	-	77.1
金 属	32	415	95.1	269	4,359	3.5	123.0	851	11,788	4.0	100.7
そ の 他	33	141	68.2	318	1,649	1.3	103.5	907	4,242	1.5	100.4
(製 造 計)	205	2,815	73.2	2,050	28,439	23.1	103.0	6,202	76,142	26.0	99.4
卸 売	114	1,853	101.0	1,000	14,234	11.6	98.2	2,382	27,175	9.3	97.5
小 売	313	3,100	116.4	2,773	22,308	18.1	101.8	7,732	51,190	17.5	100.6
(卸 ・ 小 売 計)	427	4,953	110.1	3,773	36,543	29.7	100.4	10,114	78,366	26.8	99.5
農 林 漁 業	3	138	43.4	59	747	0.6	99.2	150	1,364	0.5	97.4
鉱 業	0	0	-	20	355	0.3	105.7	49	905	0.3	104.7
建 設	338	3,524	96.1	3,396	33,810	27.5	102.9	8,161	62,438	21.4	99.7
倉 庫 運 輸	38	615	123.1	222	3,608	2.9	85.0	830	10,371	3.5	94.8
サ ー ビ ス	191	2,737	155.8	1,628	15,773	12.8	115.1	5,178	47,558	16.3	100.2
不 動 産	27	419	105.4	235	3,086	2.5	97.1	819	9,941	3.4	96.9
そ の 他	4	27	152.0	66	716	0.6	69.8	271	5,225	1.8	99.5
合 計	1,233	15,228	101.0	11,449	123,076	100.0	102.5	31,774	292,310	100.0	99.4

※平成27年8月末統計より、主たる業種別統計から使途業種別統計へ変更となった。

◇保証承諾の状況

4 資金使途別保証承諾

(単位：百万円)

項 目	当 月			本 年 度 累 計			
	件数	金 額	前年比	件数	金 額	構成比	前年比
運 転 資 金	687	9,313	126.1	6,457	78,042	63.4	114.0
設 備 資 金	74	1,340	82.3	911	12,191	9.9	103.5
運 転 設 備 資 金	472	4,575	75.5	4,081	32,843	26.7	82.3
合 計	1,233	15,228	101.0	11,449	123,076	100.0	102.5

5 金額別保証承諾

(単位：百万円)

項 目	当 月			本 年 度 累 計			
	件数	金 額	前年比	件数	金 額	構成比	前年比
100万円以下	118	104	46.4	1,199	1,051	0.9	90.4
300万円以下	342	816	84.3	3,309	7,813	6.3	96.8
500万円以下	192	894	109.9	1,895	8,704	7.1	105.4
1,000万円以下	251	2,213	122.5	2,084	17,859	14.5	103.1
1,500万円以下	51	708	111.3	633	8,665	7.0	98.5
2,000万円以下	87	1,672	82.4	930	18,159	14.8	104.3
3,000万円以下	72	1,996	124.3	690	19,450	15.8	100.4
5,000万円以下	91	4,044	121.8	518	22,977	18.7	104.1
7,000万円以下	10	625	98.3	55	3,341	2.7	73.2
8,000万円以下	7	556	54.7	62	4,923	4.0	128.6
1億円以下	7	688	229.3	30	2,928	2.4	93.8
1億円超	5	912	52.9	44	7,206	5.9	117.6
合 計	1,233	15,228	101.0	11,449	123,076	100.0	102.5

(1件平均保証承諾 10,750 千円 102.3 %)

◇保証承諾の状況

6 期間別保証承諾

(単位：百万円)

項 目	当 月			本 年 度 累 計			
	件 数	金 額	前年比	件 数	金 額	構成比	前年比
3ヶ月以下	26	272	62.8	250	1,765	1.4	67.0
6ヶ月以下	31	271	42.4	1,348	17,172	14.0	94.6
1年以下	246	3,287	103.7	2,086	28,305	23.0	120.3
2年以下	436	3,753	72.7	3,783	27,801	22.6	80.4
3年以下	10	42	37.6	165	440	0.4	74.4
4年以下	9	51	125.5	89	356	0.3	101.7
5年以下	91	850	121.3	985	6,391	5.2	110.4
7年以下	186	2,442	110.5	1,591	18,576	15.1	114.5
10年以下	177	3,381	270.9	949	14,285	11.6	132.9
10年超	21	878	64.4	203	7,985	6.5	106.2
合 計	1,233	15,228	101.0	11,449	123,076	100.0	102.5

(平均保証期間

3 年

6 ヶ月)

7 新規・継続別保証承諾

(単位：百万円)

項 目	当 月			本 年 度 累 計			
	件 数	金 額	前年比	件 数	金 額	構成比	前年比
新 規	76	908	139.1	708	6,309	5.1	100.6
継 続	1,157	14,320	99.3	10,741	116,767	94.9	102.6
合 計	1,233	15,228	101.0	11,449	123,076	100.0	102.5

8 店別保証承諾

(単位：百万円)

項 目	当 月			本 年 度 累 計				保 証 債 務 残 高			
	件 数	金 額	前年比	件 数	金 額	構成比	前年比	件 数	金 額	構成比	前年比
本 店	618	7,418	109.3	5,630	56,761	46.1	104.7	15,128	134,165	45.9	100.9
米 沢 支 店	161	1,715	97.1	1,608	17,173	14.0	102.1	4,679	43,296	14.8	98.7
長 井 支 店	64	958	150.4	561	5,268	4.3	102.3	1,587	12,668	4.3	91.2
新 庄 支 店	80	946	65.8	778	8,869	7.2	92.3	2,265	19,977	6.8	95.8
酒 田 支 店	170	2,171	96.1	1,506	18,901	15.4	105.2	4,278	45,426	15.5	100.2
鶴 岡 支 店	140	2,019	92.2	1,366	16,104	13.1	98.5	3,837	36,777	12.6	98.5
合 計	1,233	15,228	101.0	11,449	123,076	100.0	102.5	31,774	292,310	100.0	99.4

◇保証承諾の状況

9 市 町 村 別 保 証 承 諾

(単位：百万円)

項 目	当 月			本 年 度 累 計				保 証 債 務 残 高			
	件 数	金 額	前年比	件 数	金 額	構成比	前年比	件 数	金 額	構成比	前年比
山 形 市	277	3,490	102.4	2,576	26,129	21.2	109.0	6,840	62,307	21.3	100.9
米 沢 市	91	1,107	97.2	900	10,555	8.6	101.8	2,686	27,574	9.4	98.9
鶴 岡 市	136	1,984	92.5	1,313	15,697	12.8	98.6	3,677	35,231	12.1	98.9
酒 田 市	139	1,809	109.8	1,176	15,140	12.3	104.4	3,294	37,576	12.9	100.0
新 庄 市	44	634	106.4	438	5,046	4.1	101.2	1,322	11,877	4.1	94.9
寒 河 江 市	41	629	168.3	451	5,251	4.3	118.1	1,203	10,736	3.7	96.8
上 山 市	28	525	135.8	277	3,158	2.6	93.9	859	8,380	2.9	103.5
村 山 市	25	263	95.8	285	2,511	2.0	77.6	777	6,492	2.2	103.2
長 井 市	32	435	106.8	293	2,952	2.4	98.2	828	7,285	2.5	90.6
天 童 市	75	1,125	163.1	664	7,394	6.0	95.6	1,680	17,195	5.9	98.5
東 根 市	58	683	97.0	426	5,131	4.2	121.7	1,117	10,603	3.6	108.3
尾 花 沢 市	12	69	25.9	190	1,583	1.3	88.8	564	4,731	1.6	94.6
南 陽 市	32	304	127.3	288	2,522	2.0	95.0	858	6,611	2.3	96.6
(市 計)	990	13,057	106.4	9,277	103,070	83.7	102.9	25,705	246,599	84.4	99.5
中 山 町	11	105	138.2	64	443	0.4	85.0	174	1,051	0.4	97.9
山 辺 町	24	101	90.1	141	1,174	1.0	122.9	410	2,833	1.0	103.4
大 江 町	5	69	157.5	96	646	0.5	169.7	231	1,123	0.4	105.5
朝 日 町	5	32	188.2	38	187	0.2	104.9	128	545	0.2	97.2
西 川 町	10	52	89.0	77	512	0.4	84.4	217	1,634	0.6	106.2
河 北 町	34	178	100.2	266	2,144	1.7	98.3	663	5,142	1.8	99.6
大 石 田 町	13	99	48.7	79	499	0.4	75.3	249	1,358	0.5	106.9
白 鷹 町	17	72	44.3	149	1,054	0.9	113.5	401	2,300	0.8	90.6
飯 豊 町	5	259	4616.1	54	617	0.5	104.0	184	1,799	0.6	93.2
小 国 町	10	193	312.6	65	645	0.5	104.0	176	1,290	0.4	93.1
高 畠 町	30	210	62.1	291	3,179	2.6	102.8	828	7,487	2.6	99.4
川 西 町	8	94	185.4	129	916	0.7	130.4	310	1,671	0.6	102.5
舟 形 町	6	81	35.7	39	552	0.4	69.4	124	1,187	0.4	98.8
大 蔵 村	6	64	178.9	35	275	0.2	81.2	86	681	0.2	99.0
戸 沢 村	4	18	120.0	38	198	0.2	73.0	87	349	0.1	90.3
鮭 川 村	2	26	28.9	38	351	0.3	89.3	120	711	0.2	93.2
真 室 川 町	4	28	151.4	49	384	0.3	77.9	128	1,163	0.4	97.0
金 山 町	4	16	47.8	35	209	0.2	95.6	108	596	0.2	99.9
最 上 町	10	79	18.6	106	1,854	1.5	88.0	293	3,416	1.2	97.9
三 川 町	4	35	77.3	53	407	0.3	94.3	161	1,408	0.5	92.8
庄 内 町	19	86	21.4	212	2,091	1.7	101.9	668	5,137	1.8	96.2
遊 佐 町	12	277	130.4	118	1,669	1.4	118.2	323	2,829	1.0	108.3
(町 村 計)	243	2,171	77.4	2,172	20,005	16.3	100.4	6,069	45,712	15.6	98.9
合 計	1,233	15,228	101.0	11,449	123,076	100.0	102.5	31,774	292,310	100.0	99.4

◇保証承諾の状況

10 小 額 融 資 市 町 村 別 保 証 承 諾

(単位：千円)

項 目	当 月			本 年 度 累 計			保 証 債 務 残 高		
	件 数	金 額	前 年 比	件 数	金 額	前 年 比	件 数	金 額	前 年 比
山 形 市	3	18,700	34.0	32	229,520	71.4	252	853,645	82.6
米 沢 市	0	0	-	23	167,320	78.5	155	595,567	85.6
鶴 岡 市	4	37,700	107.7	14	115,370	40.7	115	489,352	84.2
酒 田 市	3	25,000	84.7	31	333,700	75.5	238	1,099,819	99.4
新 庄 市	3	32,900	-	9	75,900	56.2	68	288,490	83.5
寒 河 江 市	1	2,000	-	2	8,000	8.3	29	75,519	57.6
上 山 市	0	0	-	1	5,000	20.1	23	81,201	73.6
村 山 市	0	0	-	2	13,950	25.5	10	58,832	102.0
長 井 市	0	0	-	4	51,600	105.3	32	122,238	79.5
天 童 市	1	18,500	-	13	107,220	67.5	83	356,017	97.0
東 根 市	0	0	-	3	46,500	27.8	42	205,650	75.6
尾 花 沢 市	0	0	-	3	24,000	112.7	26	101,729	94.8
南 陽 市	0	0	-	8	85,000	108.7	65	236,744	95.7
(市 計)	15	134,800	73.3	145	1,263,080	61.8	1,138	4,564,803	87.6
中 山 町	0	0	-	1	30,000	315.8	9	41,265	175.6
山 辺 町	0	0	-	3	24,390	110.9	15	77,440	103.8
大 江 町	0	0	-	1	3,000	44.3	8	16,082	69.0
朝 日 町	0	0	-	0	0	-	6	11,814	77.2
西 川 町	0	0	-	0	0	-	1	9,714	66.8
河 北 町	0	0	-	1	30,000	428.6	9	63,421	79.1
大 石 田 町	1	3,000	71.4	3	15,500	163.2	14	34,653	114.3
白 鷹 町	0	0	-	0	0	-	27	64,868	63.8
飯 豊 町	0	0	-	0	0	-	9	26,978	48.4
小 国 町	0	0	-	1	20,000	250.0	4	31,347	133.6
高 畠 町	0	0	-	3	17,000	42.5	42	149,532	82.8
川 西 町	1	6,000	-	2	14,000	87.5	15	45,460	81.1
舟 形 町	0	0	-	2	36,000	90.0	4	50,022	272.1
大 蔵 村	1	2,900	-	1	2,900	11.2	6	31,864	85.8
戸 沢 村	0	0	-	1	6,000	26.1	7	30,850	94.2
鮭 川 村	1	20,000	200.0	1	20,000	153.8	10	55,637	116.2
真 室 川 町	0	0	-	0	0	-	4	18,960	65.3
金 山 町	0	0	-	0	0	-	10	41,269	68.7
最 上 町	0	0	-	3	39,200	103.2	28	127,203	96.9
三 川 町	0	0	-	0	0	-	8	20,738	62.7
庄 内 町	1	5,000	-	9	94,950	64.5	93	384,555	78.5
遊 佐 町	0	0	-	5	51,000	340.0	31	108,462	86.7
(町 村 計)	5	36,900	89.6	37	403,940	81.3	360	1,442,132	85.6
合 計	20	171,700	76.2	182	1,667,020	65.6	1,498	6,006,936	87.1

◇代位弁済の状況

1 制度別代位弁済

(単位：千円)

項 目	当 月			本 年 度 累 計			
	件数	金 額	前年比	件数	金 額	構成比	前年比
一 般	16	162,442	823.0	93	896,728	28.2	72.8
小 額 融 資	5	12,481	-	22	67,361	2.1	116.1
小 口 零 細	5	8,072	239.9	26	47,643	1.5	145.0
追 認	0	0	-	0	0	-	-
商 工 業 振 興 資 金	3	46,466	-	22	271,377	8.5	71.2
近 代 化	1	1,890	16.3	16	49,561	1.6	126.8
(内 創 業 関 連 等)	1	1,890	16.3	16	49,561	1.6	126.8
(内 再 挑 戦)	0	0	-	0	0	-	-
セーフティネット	7	53,860	232.7	86	976,835	30.7	59.1
長 期 経 営	0	0	-	4	182,537	5.7	118.8
当 座 貸 越	0	0	-	4	110,134	3.5	75.2
カードローン	6	29,076	645.8	44	168,226	5.3	102.1
特 定 社 債	0	0	-	0	0	-	-
市 町 村	2	13,109	-	6	23,488	0.7	223.7
季 節	0	0	-	7	88,184	2.8	78.3
根 保 証	0	0	-	0	0	-	-
流 動 資 産 担 保	0	0	-	0	0	-	-
震 災 緊 急	2	10,869	429.7	11	127,297	4.0	66.6
事 業 再 生	0	0	-	0	0	-	-
事 業 再 生 円 滑 化	0	0	-	0	0	-	-
経 営 改 善 サ ポ ー ト	0	0	-	3	54,802	1.7	1222.5
経 営 力 強 化	5	49,100	-	6	74,556	2.3	138.3
条件変更改善型借換保証	0	0	-	0	0	-	-
財務要件型無保証人保証	0	0	-	0	0	-	-
長 期 安 定	1	14,703	-	6	26,801	0.8	159.3
経 営 安 定 関 連	0	0	-	1	10,464	0.3	-
金 融 安 定 化	1	5,747	-	1	5,747	0.2	-
そ の 他	0	0	-	0	0	-	-
合 計	54	407,816	545.3	358	3,181,739	100.0	74.0

※セーフティネットには「景気対応緊急保証」を含む

(単位：千円)

上 記 合 計 の う ち	当 月			本 年 度 累 計			
	件数	金 額	前年比	件数	金 額	構成比	前年比
借 換 保 証	17	166,955	490.2	99	1,034,692	32.5	74.5
県 商 工 業 振 興 資 金	16	84,347	506.0	119	841,770	26.5	85.5

◇代位弁済の状況

2 業種別代位弁済

(単位：千円)

項 目	当 月			本 年 度 累 計			
	件数	金 額	前年比	件数	金 額	構成比	前年比
食 料 品	0	0	-	9	119,451	3.8	17.8
織 維 品	4	32,222	-	24	293,562	9.2	1450.0
木 材 ・ 木 製 品	0	0	-	4	7,146	0.2	13.6
家 具 ・ 建 具	0	0	-	5	29,715	0.9	51.1
紙	0	0	-	0	0	-	-
印 刷 製 本	0	0	-	0	0	-	-
化 学	0	0	-	0	0	-	-
石 油 ・ 石 炭 製 品	0	0	-	0	0	-	-
ゴ ム	0	0	-	2	51,480	1.6	-
皮 革	0	0	-	0	0	-	-
窯 業	0	0	-	0	0	-	-
機 械	0	0	-	15	239,035	7.5	100.3
電 気 機 器	0	0	-	1	10,709	0.3	31.9
車 輛	5	32,784	-	5	32,784	1.0	-
船 舶	0	0	-	0	0	-	-
金 属	1	2,721	-	6	62,908	2.0	19.1
そ の 他	0	0	-	2	5,016	0.2	11.9
(製 造 計)	10	67,727	4902.7	73	851,807	26.8	58.3
卸 売	8	120,691	252.4	55	530,390	16.7	137.8
小 売	24	156,042	-	116	625,147	19.6	57.5
(卸 ・ 小 売 計)	32	276,733	578.6	171	1,155,538	36.3	78.5
農 林 漁 業	0	0	-	0	0	-	-
鉱 業	0	0	-	0	0	-	-
建 設	5	13,202	125.5	74	704,328	22.1	163.3
倉 庫 運 輸	0	0	-	0	0	-	-
サ ー ビ ス	3	5,601	44.0	34	377,793	11.9	40.4
不 動 産	4	44,553	-	6	92,273	2.9	-
そ の 他	0	0	-	0	0	-	-
合 計	54	407,816	545.3	358	3,181,739	100.0	74.0

※平成27年8月末統計より、主たる業種別統計から使途業種別統計へ変更となった。

◇代位弁済の状況

3 金融機関別代位弁済

(単位：千円)

項 目	当 月			本 年 度 累 計			
	件 数	金 額	前年比	件 数	金 額	構成比	前年比
都 市 銀 行	0	0	-	0	0	-	-
地 方 銀 行	23	199,749	306.6	211	2,287,510	71.9	68.9
信 用 金 庫	25	198,340	6912.3	113	732,201	23.0	130.7
信 用 組 合	6	9,726	143.9	31	118,940	3.7	28.3
政 府 系 金 融 機 関 等	0	0	-	3	43,088	1.4	-
そ の 他	0	0	-	0	0	-	-
合 計	54	407,816	545.3	358	3,181,739	100.0	74.0

4 店別代位弁済

(単位：千円)

項 目		代 位 弁 済			求 償 権 回 収			求 償 権 残 高 (当 月 末)		
		件 数	金 額	前年比	件 数	金 額	前年比	件 数	金 額	前年比
本 店	当 月	15	157,052	232.4	6	31,383	34.7	/	/	/
	本 年 度 累 計	138	1,180,938	56.8	47	571,408	93.0	2,438	21,837,657	94.9
米 沢 支 店	当 月	4	32,222	1389.8	0	5,507	12.0	/	/	/
	本 年 度 累 計	51	400,458	52.9	19	161,531	84.1	1,214	10,269,594	97.9
長 井 支 店	当 月	7	80,909	-	0	3,124	190.1	/	/	/
	本 年 度 累 計	17	186,765	188.2	2	16,361	108.2	411	4,033,751	101.8
新 庄 支 店	当 月	2	4,223	-	0	4,628	254.7	/	/	/
	本 年 度 累 計	17	83,584	19.1	5	31,416	81.0	533	4,339,033	96.1
酒 田 支 店	当 月	6	38,028	-	3	5,806	68.6	/	/	/
	本 年 度 累 計	91	1,112,445	342.5	15	191,316	155.4	879	6,685,313	108.9
鶴 岡 支 店	当 月	20	95,382	1950.4	2	3,991	88.8	/	/	/
	本 年 度 累 計	44	217,549	36.1	20	107,110	35.8	867	6,929,025	94.0
合 計	当 月	54	407,816	545.3	11	54,440	35.6	/	/	/
	本 年 度 累 計	358	3,181,739	74.0	108	1,079,142	84.1	6,342	54,094,372	97.5

保証債務残高上位50店舗

(政府系金融機関を除く) 単位：百万円)

【 令和2年3月31日

現在】

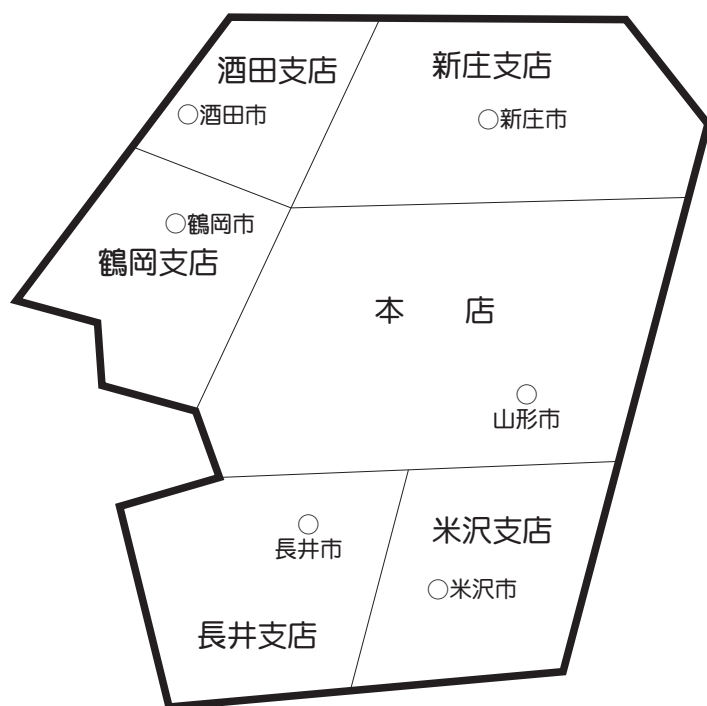
【 前年同月

】

順位	金融機関	債務残高
1	山形銀行米沢支店	6,385
2	山形銀行酒田支店	6,141
3	荘内銀行本店	6,036
4	荘内銀行酒田中央支店	6,014
5	荘内銀行山形営業部	5,181
6	鶴岡信用金庫本店	4,787
7	きらやか銀行天童支店	4,345
8	山形銀行本店	4,342
9	山形銀行鶴岡支店	3,533
10	荘内銀行酒田営業部	3,472
11	山形銀行長井支店	3,394
12	荘内銀行米沢中央支店	3,258
13	きらやか銀行酒田支店	3,247
14	鶴岡信用金庫酒田営業部	3,209
15	山形銀行新庄支店	3,185
16	荘内銀行新庄支店	3,058
17	山形銀行東根支店	2,968
18	山形銀行米沢駅前支店	2,709
19	山形銀行東泉支店	2,643
20	新庄信用金庫本店	2,579
21	山形銀行鶴岡駅前支店	2,411
22	山形銀行楯岡支店	2,399
23	荘内銀行天童中央支店	2,389
24	山形信用金庫山形営業部	2,359
25	山形銀行上山支店	2,291
26	山形銀行金池支店	2,222
27	きらやか銀行本店	2,217
28	きらやか銀行酒田中央支店	2,200
29	山形銀行宮町支店	2,199
30	山形銀行余目支店	2,150
31	山形銀行寒河江中央支店	2,140
32	荘内銀行北支店	2,108
33	きらやか銀行新庄支店	2,087
34	きらやか銀行米沢支店	2,084
35	きらやか銀行寒河江支店	2,043
36	山形銀行寿町支店	1,996
37	山形銀行南館支店	1,902
38	きらやか銀行中央営業部	1,875
39	山形銀行天童支店	1,871
40	山形銀行みずほ支店	1,867
41	荘内銀行もがみ町支店	1,846
42	きらやか銀行高島支店	1,814
43	新庄信用金庫天童支店	1,801
44	荘内銀行余目支店	1,768
45	荘内銀行長井支店	1,735
46	米沢信用金庫本店	1,731
47	山形信用金庫天童支店	1,728
48	北郡信用組合尾花沢支店	1,728
49	山形信用金庫上山支店	1,659
50	山形銀行立谷川支店	1,638

順位	金融機関	債務残高
1	山形銀行米沢支店	7,157
2	荘内銀行本店	6,149
3	荘内銀行酒田中央支店	6,118
4	山形銀行酒田支店	5,293
5	きらやか銀行天童支店	4,729
6	荘内銀行山形営業部	4,697
7	鶴岡信用金庫本店	4,543
8	山形銀行本店	4,422
9	山形銀行長井支店	3,781
10	きらやか銀行酒田支店	3,498
11	山形銀行鶴岡支店	3,497
12	荘内銀行酒田営業部	3,422
13	荘内銀行新庄支店	3,330
14	山形銀行新庄支店	3,297
15	鶴岡信用金庫酒田営業部	3,174
16	荘内銀行米沢中央支店	3,022
17	新庄信用金庫本店	2,785
18	山形銀行米沢駅前支店	2,660
19	山形銀行余目支店	2,526
20	山形銀行楯岡支店	2,447
21	山形銀行東泉支店	2,433
22	山形銀行東根支店	2,427
23	山形銀行上山支店	2,402
24	山形銀行鶴岡駅前支店	2,393
25	きらやか銀行米沢支店	2,364
26	きらやか銀行中央営業部	2,364
27	きらやか銀行酒田中央支店	2,339
28	山形銀行金池支店	2,294
29	荘内銀行天童中央支店	2,222
30	きらやか銀行本店	2,197
31	山形銀行寿町支店	2,194
32	きらやか銀行寒河江支店	2,178
33	山形銀行寒河江中央支店	2,153
34	きらやか銀行新庄支店	2,121
35	山形銀行天童支店	2,114
36	荘内銀行北支店	2,023
37	山形信用金庫山形営業部	2,019
38	山形銀行宮町支店	1,992
39	山形銀行みずほ支店	1,953
40	荘内銀行寒河江支店	1,937
41	荘内銀行もがみ町支店	1,860
42	荘内銀行長井支店	1,859
43	荘内銀行余目支店	1,849
44	きらやか銀行高島支店	1,781
45	米沢信用金庫本店	1,776
46	山形銀行南館支店	1,774
47	北郡信用組合尾花沢支店	1,773
48	きらやか銀行桜町支店	1,730
49	新庄信用金庫天童支店	1,729
50	荘内銀行宝田支店	1,697

企業のちかくで、 事業のちからに。



本 店 〒990-8580 山形市城南町一丁目1番1号 霞城セントラル内

12F 総務部(総務統括課) TEL 023(647)2245
 (システム経理課) TEL 023(647)2246
 企業支援部(企画推進課、経営支援課、保証審査課) TEL 023(647)2247

11F 管理部(代位弁済課) TEL 023(647)2248
 (管理回収課) TEL 023(647)2241
 総務部・企業支援部・管理部 FAX 023(647)3201

11F 本店営業部(保証第一課、保証第二課) TEL 023(647)2240
 FAX 023(646)2883

URL <http://www.ysh.or.jp/>

米沢支店 米沢市駅前三丁目1番91号 〒992-0027 ☎(0238)23-7630(代)
 FAX(0238)24-5647

鶴岡支店 鶴岡市本町二丁目7番5号 〒997-0034 ☎(0235)22-6122(代)
 FAX(0235)24-6388

酒田支店 酒田市緑町20番60号 〒998-0858 ☎(0234)22-7644(代)
 FAX(0234)24-3315

新庄支店 新庄市末広町8番21号 〒996-0031 ☎(0233)22-3171(代)
 FAX(0233)22-7035

長井支店 長井市館町北6番27号 〒993-0011 ☎(0238)84-1674(代)
 TASビル内 FAX(0238)84-1012